



सत्यमेव जयते



कर्मचारी राज्य बीमा निगम  
Employees' State Insurance Corporation

सांख्यिकीय सार  
**Statistical Abstract**  
2023 - 24



कर्मचारी राज्य बीमा निगम  
Employees' State Insurance Corporation



क.रा.बी.नि.  
E.S.I.C.

सांख्यिकीय सार  
Statistical Abstract  
2023 - 24



सांख्यिकीय सार 2023-24

कर्मचारी राज्य बीमा निगम  
सांख्यिकीय सार 2023-24


प्राक्कथन

मुझे सांख्यिकीय सार के इस 58वें अंक का विमोचन करते हुए अपार हर्ष हो रहा है। सांख्यिकीय सार कर्मचारी राज्य बीमा निगम का एक महत्वपूर्ण प्रकाशन है जो निगम के विविध कार्य क्षेत्रों के बारे में सूचना उपलब्ध कराता है। इसमें कर्मचारी राज्य बीमा योजना के भिन्न-भिन्न पक्षों पर अदयतन आंकड़े एवं आलेखिय प्रस्तुतिकरण शामिल रहते हैं।

आंतरिक उपयोग के अतिरिक्त यह समाज विज्ञान अनुसंधानकर्ताओं, सामाजिक सुरक्षा विश्लेषको, श्रम सुधारकों और अन्य संबंधित राष्ट्रीय एवं अन्तर्राष्ट्रीय संगठनों/एजेंसियों के लिए भी बहुत उपयोगी है।

मुझे आशा है कि यह प्रकाशन श्रम कल्याण एवं सामाजिक सुरक्षा से सम्बद्ध और इसमें रूचि रखने वाले लोगों के लिए उपयोगी सिद्ध होगा।

नई दिल्ली  
दिनांक: 25.02.2026

  
(अशोक कुमार सिंह)  
महानिदेशक

**E.S.I. Corporation**  
**Statistical Abstract 2023-24**


**Foreword**

It gives me immense pleasure to release this 58<sup>th</sup> issue of Statistical Abstract. The Statistical Abstract, an important publication of the ESI Corporation, provides information on various functional areas of the Corporation. It contains updated data and graphical presentations on different aspects of the ESI Scheme.

In addition to in-house use, it is also very useful for social science researchers, social analysts, Labour reformists and other related national and international organisations/agencies.

I hope that this publication would be useful for all those who are associated with and interested in Labour Welfare and Social Security.

New Delhi  
Dated: 25.02.2026

  
**(Ashok Kumar Singh)**  
**Director General**



## विषय-सूची

# CONTENTS

तालिका सं. Table No.	विषय Subject	पृष्ठ संख्या Page No.
<b>क - व्याप्ति</b> <b>A - Coverage</b>		
I.	31.03.2024 की स्थिति के अनुसार नियोक्ताओं और कर्मचारियों की संख्या - उद्योगवार Number of Employers and Employees as on 31.3.2024-Industry-wise	2-3
II.	31.03.2024 की स्थिति के अनुसार नियोक्ताओं और कर्मचारियों की संख्या - राज्यवार No. of Employers and Employees as on 31.03.2024-State-wise	4-9
<b>ख - आय, व्यय आदि</b> <b>B - Income, Expenditure etc.</b>		
III.	31 मार्च 2022, 2023 और 2024 तक का निवेश Investment as on 31 <sup>st</sup> March 2022, 2023 & 2024	10-11
IV.	वर्ष 2023-24 की आय और व्यय Income & Expenditure for the year 2023-24	12-63
<b>ग - संगठन</b> <b>C - Organisation</b>		
V.	2023-24 के लिए सांख्यिकीय डेटा (क्षेत्रवार) 31.03.2024 की स्थिति के अनुसार (गैर-चिकित्सीय) कार्यालयों की कुल संख्या - क्षेत्रवार Statistical Data for 2023-24 (Region-Wise) Total Number of Offices as on 31.03.2024 (Non-Medical) - Region-Wise	64-67
<b>घ - चिकित्सा हितलाभ तथा रुग्णता के आकड़ें</b> <b>D - Medical Benefit and Morbidity Data</b>		
VI.	वर्ष 2023-24 के दौरान अस्पताल में भर्ती होने के लिए अनुशंसित मामलों की संख्या और भर्ती किए गए मामलों की संख्या का समेकित विवरण Consolidated statement showing the number of cases recommended for Hospitalization and Number of cases admitted during 2023-24	68-75
VII.	वर्ष 2023-24 के लिए विभाग-वार स्वीकृत / कार्यरत विशेषज्ञों का विवरण Department wise specialist sanctioned/in position for year 2023-24	76-91
VIII.	बीमित व्यक्तियों के संदर्भ में 2022-23 और 2023-24 में ऐसे विशिष्ट रोगों की घटना जिनकी दर पूरे भारत के औसत से अधिक है Incidence of specific diseases having more than the All- India average during 2022-23 and 2023-24 in respect of Insured Persons	92-97



क.रा.बी.नि.  
E.S.I.C.

## सांख्यिकीय सार 2023-24

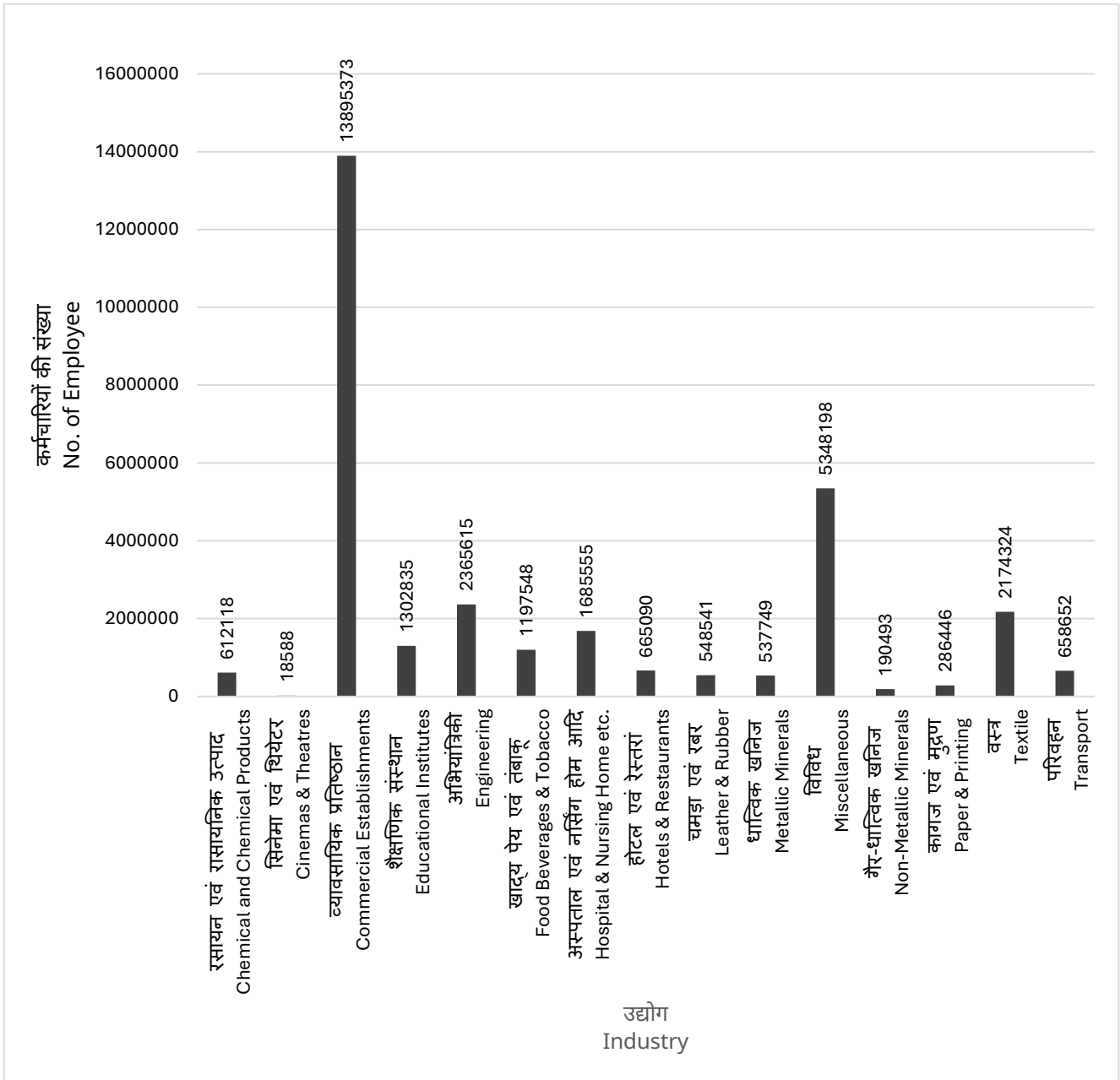
तालिका सं. Table No.	विषय Subject	पृष्ठ संख्या Page No.
<b>ड - नकद हितलाभ-बीमारी, प्रसूति, अपंगता, अंत्येष्टि तथा बेरोजगारी भत्ता E - Cash Benefit-Sickness, Maternity, Disablement, Funeral and Unemployment Allowance</b>		
IX.	वर्ष 2022-23 एवं 2023-24 के दौरान बीमारी हितलाभ के दावों का विवरण (विस्तारित बीमारी हितलाभ के अतिरिक्त) - राज्यवार Particulars of Sickness Benefit claims (Excluding Extended Sickness Benefit) 2022-23 and 2023-24 – State-wise	98-111
X.	वर्ष 2022-23 एवं 2023-24 के दौरान विस्तारित बीमारी हितलाभ का विवरण - राज्यवार Particulars of Extended Sickness Benefit 2022-23 and 2023-24 – State-wise	112-127
XI.	वर्ष 2022-23 एवं 2023-24 के दौरान संवर्धित बीमारी हितलाभ के दावों का विवरण - राज्यवार Particulars of Enhanced Sickness Benefit claims 2022-23 and 2023-24 – State-wise	128-141
XII.	वर्ष 2022-23 एवं 2023-24 के दौरान प्रसूति हितलाभ के दावों का विवरण - राज्यवार Particulars of Maternity Benefit claims during the year 2022-23 and 2023-24 – State-wise	142-155
XIII.	वर्ष 2022-23 एवं 2023-24 के दौरान अस्थायी अपंगता हितलाभ के दावों का विवरण - राज्यवार Particulars of Temporary Disablement Benefit claims 2022-23 and 2023-24 – State-wise	156-169
XIV.	वर्ष 2022-23 एवं 2023-24 के दौरान स्थायी अपंगता हितलाभ के दावों और मामलों की एकमुश्त राशि का विवरण - राज्यवार Particulars of Permanent Disablement Benefit Claims and Cases commuted for lump-sum during the year 2022-23 & 2023-24 - State-wise	170-183
XV.	वर्ष 2023-24 में स्थायी अपंगता हितलाभ (पीडीबी) मामलों की संख्या (राज्यवार एवं उद्योगवार) Number of Permanent Disablement Benefit (PDB) cases in the year 2023-2024 (State-wise and Industry-wise)	184-387
XVI.	वर्ष 2023-24 में स्थायी अपंगता हितलाभ (पीडीबी) मामलों की संख्या (आयु, लिंग - राज्यवार) Number of Permanent Disablement Benefit (PDB) Cases in the year 2023-2024 (Age, Sex - State-wise)	388-405
XVII.	वर्ष 2023-24 में स्थायी अपंगता हितलाभ (पीडीबी) मामलों की संख्या (अपंगता की प्रतिशतता - राज्यवार) Number of Permanent Disablement Benefit (PDB) Cases in the year 2023-2024 (Percentage of Disabilities - State-wise)	406-423



तालिका सं. Table No.	विषय Subject	पृष्ठ संख्या Page No.
XVII.	वर्ष 2023-24 में अंतिम रूप से निर्णीत स्थायी अपंगता हितलाभ (पीडीबी) मामलों की संख्या (अपंगता की प्रतिशतता - उद्योग-वार) Number of Permanent Disablement Benefit (PDB) finally decided cases in the year 2023-2024 (Percentage of Disabilities - Industry-wise)	424-457
XIX.	वर्ष 2023-24 में स्थायी अपंगता हितलाभ (पीडीबी) मामलों की संख्या (चोट के प्रकार - राज्यवार) Number of Permanent Disablement Benefit (PDB) Cases in the year 2023-2024 (Nature of Injury - State-wise)	458-475
XX.	वर्ष 2023-24 में अंतिम रूप से निर्णीत स्थायी अपंगता हितलाभ (पीडीबी) मामलों की संख्या (चोट का प्रकार - उद्योग-वार) Number of Permanent Disablement Benefit (PDB) finally decided cases in the year 2023-2024 (Nature of Injury - Industry-wise)	476-509
XXI.	वर्ष 2023-24 में स्थायी अपंगता हितलाभ (पीडीबी) मामलों की संख्या (दुर्घटना का कारण - राज्यवार) Number of Permanent Disablement Benefit (PDB) Cases in the year 2023-2024 (Cause of Accident - State-wise)	510-527
XXII.	वर्ष 2023-24 में अंतिम रूप से निर्णीत स्थायी अपंगता हितलाभ (पीडीबी) मामलों की संख्या (दुर्घटना का कारण - उद्योग-वार) Number of Permanent Disablement Benefit (PDB) finally decided cases in the year 2023-2024 (Cause of Accident - Industry-wise)	528-561
XXIII.	वर्ष 2022-23 एवं 2023-24 में आश्रितजन हितलाभ के दावों का विवरण - राज्यवार Particulars of Dependants Benefit claims 2022-23 and 2023-24 - State-wise	562-567
XXIV.	वर्ष 2022-23 एवं 2023-24 में अंत्येष्टि खर्च का विवरण - राज्यवार Particulars of Funeral Expenses 2022-23 and 2023-24 - State-wise	568-574
XXV.	वर्ष 2022-23 एवं 2023-24 में बेरोजगारी भत्ता (राजीव गाँधी श्रमिक कल्याण योजना) का विवरण - क्षेत्रवार Particulars of Unemployment Allowance (R.G.S.K.Y.) 2022-23 & 2023-24 - Region-wise	575-580



**31.03.2024 की स्थिति के अनुसार कर्मचारियों की संख्या उद्योगवार**  
**NO. OF EMPLOYEES AS ON 31.03.2024 INDUSTRYWIDE**



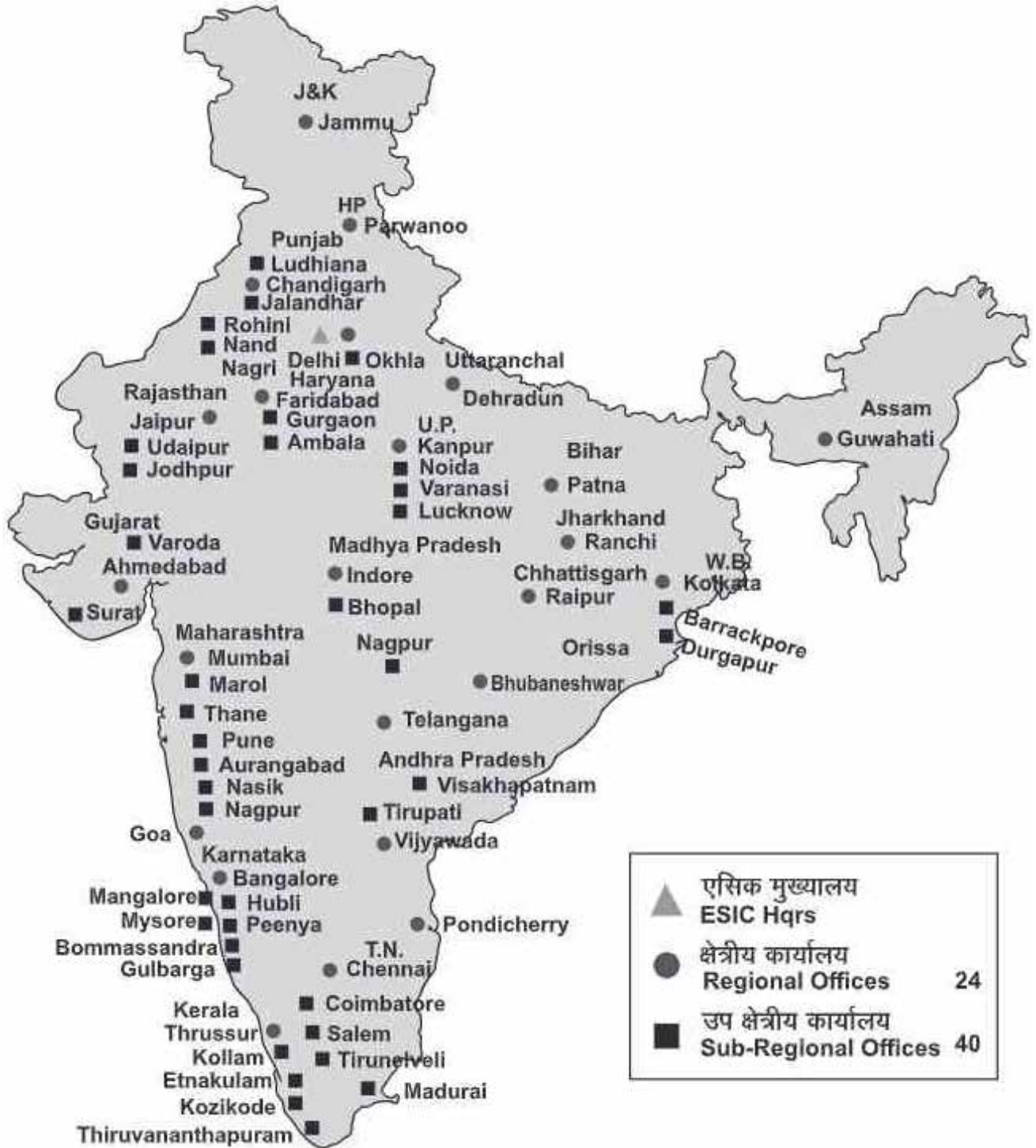


क.रा.बी.नि.  
E.S.I.C.

## सांख्यिकीय सार 2023-24

31.03.2024 की स्थिति के अनुसार क.रा.बी.नि. कार्यालय - मुख्यालय,  
क्षेत्रीय कार्यालय तथा उप क्षेत्रीय कार्यालय

ESIC Offices-Headquarters, Regional Offices &  
Sub-Regional Offices as on 31.03.2024



**31.03.2024 की स्थिति के अनुसार भुगतान कार्यालयों की संख्या - राज्यवार**  
**No. of Cash Officer (Branch Office & Pay Offices) as on 31.03.2024 - State-wise**





क.रा.बी.नि.  
E.S.I.C.

## सांख्यिकीय सार 2023-24

31.03.2024 की स्थिति के अनुसार देश के विभिन्न राज्यों में क.रा.बी.नि./ क.रा.बी. योजना के अंतर्गत उपलब्ध कराई गई आयुष (आयुर्वेद, योग और नेचुरोपैथी, यूनानी, सिद्धा और होमयोपैथी) सुविधाओं को दर्शाता विवरण

Statement showing facility provided in Ayush (Ayurveda, Yoga & Naturopathy, Unani, Siddha and Homeopathy) in the various States of the Country as on 31.03.2024 in the ESIC/ESIS



### कर्मचारी, बीमाकृत व्यक्ति और 'हितलाभियों' की परिभाषा

- (क) किसी विशेष तारीख को कर्मचारियों की संख्या उन फैक्टरियों/स्थापनों में प्रभावी पदों की अनुमानित संख्या होती है जो योजनाओं के अन्तर्गत आते हैं। यह मोटे तौर पर उस तारीख के आस-पास फैक्टरी/स्थापन द्वारा नियोजित कर्मियों की औसत संख्या का प्रतिनिधित्व करती है और उस तारीख को वास्तव में नियोजित कर्मचारियों की संख्या से बहुत अलग नहीं होती। यह ध्यान में रखा जाये कि किसी अवधि में किसी स्वीकृत पद पर कार्यरत व्यक्ति की संख्या अधिक हो सकती है क्योंकि किसी नियमित कामगार के स्थान पर अवकाश आरक्षित, बदली या अस्थायी कर्मचारी अस्थायी तौर पर उस पद पर कार्य कर रहे होते हैं।
- (ख) इस रिपोर्ट के प्रयोजन के लिए किसी तारीख की संख्या से तात्पर्य उन व्यक्तियों की संख्या से है जो उस तारीख को चिकित्सा हितलाभ के हकदार माने गए हों। यह भी विदित है कि 'बीमाकृत व्यक्ति' की संख्या उस तारीख को 'कर्मचारियों' की संख्या से अधिक हो सकती है क्योंकि अधिनियम के अन्तर्गत चिकित्सा लाभ की पात्रता रखने वाले व्यक्ति किसी भी दिन चिकित्सकीय लाभ के हकदार हो सकते हैं। इस श्रेणी में केवल उस दिन नियोजित व्यक्ति ही नहीं बल्कि वे पूर्व कर्मचारी भी सम्मिलित होते हैं जो पूर्व अवधि में अंशदान की शर्तें पूरी कर चुके हों।
- (ग) किसी तारीख को हितलाभियों की कुल संख्या में ऐसे सभी व्यक्ति शामिल हैं जो उस तारीख को योजना के अन्तर्गत चिकित्सा लाभ के हकदार माने गए हों। इसमें 'बीमाकृत व्यक्ति' शामिल है और जहाँ परिवारों तक चिकित्सा लाभ का विस्तार किया गया है, वहाँ बीमाकृत व्यक्ति के परिवार के सदस्य भी शामिल हैं। बीमाकृत व्यक्ति के परिवार के सदस्यों (स्वयं बीमाकृत व्यक्ति को छोड़कर) की कुल संख्या प्रति बीमाकृत व्यक्ति औसत 3.88 सदस्य मानकर प्राप्त की गई है।

### Definition of the terms 'Employees', 'Insured Persons' and 'Beneficiaries'

- (a) The number of the 'employees' as on a specified date is the estimated number of effective posts in the factories/establishments covered under the scheme. This would broadly represent the average number of employees per day employed by the factories/establishments round about that date and normally may not vary significantly from the number of employees actually employed on that date. It should, however, be noted that the actual number of persons who have occupied a particular sanctioned post during a period may be more, in as much as a leave reserve or badli worker may have officiated temporarily during absence, leave etc. of a regular worker.
- (b) The number of 'Insured persons' on any date indicates for purposes of this report the number of persons who may be deemed to be entitled to medical benefit on such date. Further, the number of 'Insured person' on any day would normally be in excess of the number of 'employees' as on that day because, under the eligibility conditions for medical benefit under the Act the persons entitled to medical benefit on any day would comprise not only the person actually employed on that day but also the ex-employees, who by virtue of the contribution conditions during the period earlier to that would be entitled to such benefit on that date.
- (c) The total number of 'beneficiaries' on any date represents all the persons who may be deemed to be entitled to medical benefit under the Scheme on that date. It comprises the 'Insured person' and where medical benefit has been extended to families of insured persons, the number of their families. The total number of members of the family of insured persons (not including the insured person) is arrived at by assuming an average of 3.88 member, for each insured person.



क.रा.बी.नि.  
E.S.I.C.

## सांख्यिकीय सार 2023-24

### तालिका - 1 Table - I

31.03.2024 की स्थिति के अनुसार नियोक्ताओं और कर्मचारियों की संख्या - उद्योगवार  
Number of Employers and Employees as on 31.3.2024-Industry-wise

क्र. सं. Sl. No.		कुल नियोक्ता Total Employers	योगदान करने वाले नियोक्ता Contributing Employers	कर्मचारियों की संख्या No. of Employees	प्रति नियोक्ता औसत कर्मचारियों की संख्या Average No. of Employees per Employers
1	2	3	4	5	6
1	रासायनिक और रासायनिक उत्पाद Chemical And Chemical Products	55482	20895	612118	29
2	सिनेमा और थिएटर Cinemas And Theatres	5131	1088	18588	17
3	व्यावसायिक प्रतिष्ठान Commercial Establishments	668163	242963	13895373	57
4	शैक्षणिक संस्थान Educational Institutions	85626	45279	1302835	29
5	इंजीनियरिंग Engineering	229123	87648	2365615	27
6	खाद्य पेय पदार्थ और तंबाकू Food Beverages And Tobacco	68330	23734	1197548	50
7	अस्पताल, नर्सिंग होम, आदि Hospitals, Nursing Homes, Etc	36914	17248	1685555	98
8	होटल और रेस्टोरेंट Hotels & Restaurant	66054	26499	665090	25
9	चमड़ा और रबर Leather And Rubber	28976	14382	548541	38
10	धात्विक खनिज Metallic Minerals	35908	16124	537749	33
11	विविध Miscellaneous	777381	148513	5348198	36



क्र. सं. Sl. No.		कुल नियोक्ता Total Employers	योगदान करने वाले नियोक्ता Contributing Employers	कर्मचारियों की संख्या No. of Employees	प्रति नियोक्ता औसत कर्मचारियों की संख्या Average No. of Employees per Employers
1	2	3	4	5	6
12	अधात्विक खनिज Non Metallic Minerals	19776	8307	190493	23
13	कागज़ और छपाई Paper And Printing	27405	13261	286446	22
14	वस्त्र Textiles	75560	31142	2174324	70
15	परिवहन Transport	43979	16269	658652	40
	<b>कुल योग Grand Total</b>	2223808	713352	31487120	44

## तालिका - 2 Table - II

31.03.2024 की स्थिति के अनुसार नियोक्ताओं और कर्मचारियों की संख्या - राज्यवार  
No. of Employers and Employees as on 31.03.2024-State-wise

क्र. सं. Sl. No.	राज्य / क्षेत्र / क्षेत्रफल State/ Region/ Area	कुल नियोक्ता Total Employers	योगदानकर्ता नियोक्ता Contributory employers	कर्मचारियों की संख्या No. of Employees	प्रति नियोक्ता औसत कर्मचारियों की संख्या Average No. of Employees per Employers
1	2	3	4	5	6
	<b>आंध्र प्रदेश Andhra Pradesh</b>	<b>69382</b>	<b>22393</b>	<b>1206770</b>	
1	विजयवाड़ा Vijayawada	36631	11894	594990	50
2	तिरुपति Tirupathi	15194	4071	270400	66
3	विशाखापत्तनम Visakhapatnam	17557	6428	341380	53
	<b>उत्तरी-पूर्वी क्षेत्र North East Region</b>	<b>32970</b>	<b>9340</b>	<b>338430</b>	
4	असम Assam	26629	7821	292640	37
5	अरुणाचल प्रदेश Arunachal Pradesh	345	57	1700	30
6	मेघालय Meghalaya	1710	448	14360	32
7	नागालैंड Nagaland	981	200	4500	23
8	त्रिपुरा Tripura	1993	584	18380	31
9	मणिपुर Manipur	899	127	4300	34
10	मिज़ोरम Mizoram	413	103	2550	25
11	<b>बिहार Bihar</b>	<b>51024</b>	<b>7873</b>	<b>418110</b>	<b>53</b>
12	<b>चंडीगढ़ (केंद्र शासित प्रदेश) Chandigarh (UT)</b>	<b>5876</b>	<b>3211</b>	<b>124700</b>	<b>39</b>

# Statistical Abstract 2023-24



क्र. सं. SI. No.	राज्य / क्षेत्र / क्षेत्रफल State/ Region/ Area	कुल नियोक्ता Total Employers	योगदानकर्ता नियोक्ता Contributory employers	कर्मचारियों की संख्या No. of Employees	प्रति नियोक्ता औसत कर्मचारियों की संख्या Average No. of Employees per Employers
1	2	3	4	5	6
13	<b>छत्तीसगढ़ Chattisgarh</b>	<b>33066</b>	<b>11677</b>	<b>525460</b>	<b>45</b>
	<b>दिल्ली Delhi</b>	<b>147905</b>	<b>40709</b>	<b>1183600</b>	
14	राजेंद्र प्लेस Rajender Place	33642	10558	294560	28
15	नंद नगरी Nand Nagari	34031	6262	157820	25
16	रोहिणी Rohini	32334	12487	219520	18
17	ओखला Okhla	47898	11402	511700	45
18	<b>गोवा Goa</b>	<b>11005</b>	<b>4341</b>	<b>174170</b>	<b>40</b>
	<b>गुजरात Gujarat</b>	<b>109502</b>	<b>37910</b>	<b>1626330</b>	
19	अहमदाबाद Ahmedabad	62091	19642	750680	38
20	वडोदरा Vadodara	23084	9672	423870	44
21	सूरत Surat	24327	8596	451780	53
	<b>हरियाणा Haryana</b>	<b>134010</b>	<b>43339</b>	<b>2245050</b>	
22	फरीदाबाद Faridabad	54793	21483	888450	41
23	गुरुग्राम Gurgaon	49898	12579	1067750	85
24	करनाल Karnal	29319	9277	288850	31
25	<b>हिमाचल प्रदेश Himachal Pradesh</b>	<b>16143</b>	<b>6381</b>	<b>345100</b>	<b>54</b>



क.रा.बी.नि.  
E.S.I.C.

## सांख्यिकीय सार 2023-24

क्र. सं. SI. No.	राज्य / क्षेत्र / क्षेत्रफल State/ Region/ Area	कुल नियोक्ता Total Employers	योगदानकर्ता नियोक्ता Contributory employers	कर्मचारियों की संख्या No. of Employees	प्रति नियोक्ता औसत कर्मचारियों की संख्या Average No. of Employees per Employers
1	2	3	4	5	6
26	जम्मू एवं कश्मीर Jammu & Kashmir	13207	3472	126580	36
27	झारखंड Jharkhand	35007	11044	487560	44
	<b>कर्नाटक Karnataka</b>	<b>187399</b>	<b>57013</b>	<b>2885480</b>	
28	बेंगलुरु Bangalore	57702	15461	867770	56
29	हूबली Hubballi	22469	9774	355490	36
30	पीन्या Peenya	32271	9338	452430	48
31	बोम्मासंद्रा Bommasandra	39594	7760	594510	77
32	गुलबर्गा Gulbarga	14200	4682	183620	39
33	मैसूर Mysore	11339	4556	245880	54
34	मैंगलोर Mangalore	9824	5442	185780	34
	<b>केरल Kerala</b>	<b>79648</b>	<b>30750</b>	<b>905640</b>	
35	त्रिशूर Thrissur	11437	5691	146310	26
36	एर्नाकुलम Ernakulam	28307	10807	359010	33
37	कोल्लम Kollam	12122	4720	124400	26
38	कोझिकोड Kozhikode	16583	6221	157170	25
39	तिरुवनंतपुरम Thiruvananthapuram	11199	3311	118750	36

# Statistical Abstract 2023-24



क्र. सं. SI. No.	राज्य / क्षेत्र / क्षेत्रफल State/ Region/ Area	कुल नियोक्ता Total Employers	योगदानकर्ता नियोक्ता Contributory employers	कर्मचारियों की संख्या No. of Employees	प्रति नियोक्ता औसत कर्मचारियों की संख्या Average No. of Employees per Employers
1	2	3	4	5	6
	<b>मध्य प्रदेश Madhya Pradesh</b>	<b>73041</b>	<b>21583</b>	<b>1081050</b>	
40	इंदौर Indore	40012	12839	639480	50
41	भोपाल Bhopal	33029	8744	441570	50
	<b>महाराष्ट्र Maharashtra</b>	<b>326752</b>	<b>99431</b>	<b>3985710</b>	
42	लोअर परेल Lower Parel	35878	12615	427840	34
43	मारोल Marol	55143	16773	659790	39
44	ठाणे Thane	53042	18389	676540	37
45	नागपुर Nagpur	29679	8943	361730	40
46	औरंगाबाद Aurangabad	27906	6878	284160	41
47	पुणे Pune	106191	29453	1327730	45
48	नासिक Nasik	18913	6380	247920	39
	<b>ओडिशा Odisha</b>	<b>52541</b>	<b>15772</b>	<b>912020</b>	
49	भुवनेश्वर Bhubaneswar	42098	11769	695000	59
50	झारसुगुडा Jharsuguda	10443	4003	217020	54
51	<b>पुडुचेरी &amp; माहे &amp; येनम Puducherry &amp; Mahe &amp; Yenam</b>	<b>6014</b>	<b>2461</b>	<b>101180</b>	<b>41</b>
	<b>पंजाब Punjab</b>	<b>58940</b>	<b>31736</b>	<b>1172520</b>	



क.रा.बी.नि.  
E.S.I.C.

## सांख्यिकीय सार 2023-24

क्र. सं. SI. No.	राज्य / क्षेत्र / क्षेत्रफल State/ Region/ Area	कुल नियोक्ता Total Employers	योगदानकर्ता नियोक्ता Contributory employers	कर्मचारियों की संख्या No. of Employees	प्रति नियोक्ता औसत कर्मचारियों की संख्या Average No. of Employees per Employers
1	2	3	4	5	6
52	चंडीगढ़ (पंजाब) Chandigarh (Punjab)	21019	11449	474100	41
53	जालंधर Jalandhar	17407	8590	305400	36
54	लुधियाना Ludhiana	20514	11697	393020	34
	<b>राजस्थान Rajasthan</b>	<b>105571</b>	<b>38778</b>	<b>1388430</b>	
55	जयपुर Jaipur	57545	19796	686090	35
56	उदयपुर Udaipur	13580	5262	223500	42
57	जोधपुर Jodhpur	21085	8274	196150	24
58	अलवर Alwar	13361	5446	282690	52
59	<b>सिक्किम Sikkim</b>	<b>1040</b>	<b>510</b>	<b>25970</b>	<b>51</b>
	<b>तमिलनाडु Tamil Nadu</b>	<b>202280</b>	<b>73880</b>	<b>3656190</b>	
60	चेन्नई Chennai	100262	30558	1709800	56
61	अंडमान-निकोबार द्वीप Andaman-Nicobar Islands	677	160	5010	31
62	तिरुनेलवेली Tirunelveli	14089	6098	196440	32
63	सेलम Salem	28005	10565	525830	50
64	कोयंबटूर Coimbatore	39759	16522	781290	47
65	मदुरै Madurai	19488	9977	437820	44

क्र. सं. SI. No.	राज्य / क्षेत्र / क्षेत्रफल State/ Region/ Area	कुल नियोक्ता Total Employers	योगदानकर्ता नियोक्ता Contributory employers	कर्मचारियों की संख्या No. of Employees	प्रति नियोक्ता औसत कर्मचारियों की संख्या Average No. of Employees per Employers
1	2	3	4	5	6
66	तेलंगाना Telangana	120390	33335	1553610	47
	उत्तर प्रदेश Uttar Pradesh	192450	48419	2513390	
67	कानपुर Kanpur	47790	12854	507350	39
68	वाराणसी Varanasi	13764	3506	145960	42
69	नोएडा Noida	81626	22555	1257530	56
70	लखनऊ Lucknow	49270	9504	602550	63
71	उत्तराखंड Uttarakhand	27258	9639	583850	61
	पश्चिम बंगाल West Bengal	131387	48355	1920220	
72	कोलकाता Kolkata	89425	32586	1320800	41
73	बराकपुर Barrackpore	20902	7062	304290	43
74	दुर्गापुर Durgapur	21060	8707	295130	34
	अखिल भारतीय All India	2223808	713352	31487120	44



क.रा.बी.नि.  
E.S.I.C.

## सांख्यिकीय सार 2023-24

### तालिका - 3 Table - III

31 मार्च 2022, 2023 और 2024 तक का निवेश  
Investment as on 31<sup>st</sup> March 2022, 2023 & 2024

खाते का विवरण HEAD OF ACCOUNT	31 मार्च 2022 को On 31 <sup>st</sup> March 2022	31 मार्च 2023 को On 31 <sup>st</sup> March 2023	31 मार्च 2024 को On 31 <sup>st</sup> March 2024
	प्रतिभूतियों / सावधि जमा का लागत मूल्य Cost price of securities/FDs	प्रतिभूतियों / सावधि जमा का लागत मूल्य Cost price of securities/FDs	प्रतिभूतियों / सावधि जमा का लागत मूल्य Cost price of securities/FDs
1. ईएसआई सामान्य आरक्षित निधि ESI General Reserve	84599.96	93285	102,235.94
कुल सामान्य आरक्षित निधि (1) TOTAL GENERAL RESERVE FUNDS (1)	84599.96	93285	102,235.94
2. आरक्षित निधियाँ Reserve Funds			
ईएसआई निगम भविष्य निधि ESI Corporation Provident Fund	1221.71	1227.62	1248.27
कार्यालय भवनों एवं कर्मचारी आवासों के लिए मूल्यहास आरक्षित निधि Depreciation Reserve Fund of Office buildings and Staff quarters	0.14	0	0
अस्पताल भवनों के लिए मूल्यहास आरक्षित निधि Depreciation Reserve Fund of Hospital Buildings	1383.03	1460.81	1558.07
चिकित्सा शिक्षा भवन के लिए मूल्यहास आरक्षित निधि Depreciation Reserve Fund for Medical Education Building	833.54	1062.73	1311.39
अन्य परिसंपत्तियों के लिए मूल्यहास आरक्षित निधि Depreciation Reserve Fund of other Assets	2299.66	2825.99	3413.36



खाते का विवरण HEAD OF ACCOUNT	31 मार्च 2022 को On 31 <sup>st</sup> March 2022	31 मार्च 2023 को On 31 <sup>st</sup> March 2023	31 मार्च 2024 को On 31 <sup>st</sup> March 2024
	प्रतिभूतियों / सावधि जमा का लागत मूल्य Cost price of securities/FDs	प्रतिभूतियों / सावधि जमा का लागत मूल्य Cost price of securities/FDs	प्रतिभूतियों / सावधि जमा का लागत मूल्य Cost price of securities/FDs
स्थायी अपंगता लाभ आरक्षित निधि Permanent Disablement Benefit Reserve Fund	8533.97	9459.43	10822.73
आश्रितों के लाभ हेतु आरक्षित निधि Dependant's Benefit Reserve Fund	6215.05	6639.66	7726.48
कर्मचारी लाभ आरक्षित निधि - पेंशन Employees Benefit Reserve Fund - Pension	11085.38	10924.78	12060.42
पूंजी निर्माण निधि Capital Construction Fund	6482.89	5725.12	4857.53
आकस्मिकता आरक्षित निधि Contingency Reserve Fund	75	75	75
कर्मचारी लाभ आरक्षित निधि - उपदान Employees Benefit Reserve Fund - Gratuity	903.81	954.7	1064.51
कर्मचारी लाभ आरक्षित निधि - अवकाश नकदीकरण Employees Benefit Reserve Fund - Leave encashment	948.33	1042.57	1130.49
कर्मचारी लाभ आरक्षित निधि - पीएमएस Employees Benefit Reserve Fund - PMS	186.46	179.02	181.67
कोविड राहत निधि Covid Relief Fund	453.17	1135.53	861.29
<b>कुल आरक्षित निधियाँ (2) TOTAL RESERVE FUNDS (2)</b>	<b>40622.13</b>	<b>42712.97</b>	<b>46311</b>
<b>महायोग (1 और 2) GRAND TOTAL (1 and 2)</b>	<b>125222.09</b>	<b>135997.97</b>	<b>148547</b>



क.रा.बी.नि.  
E.S.I.C.

## सांख्यिकीय सार 2023-24

### तालिका - 4 Table - IV

वर्ष 2023-24 की आय और व्यय  
Income & Expenditure for the year 2023-24

लेखा शीर्ष - प्राप्तियाँ HEAD OF ACCOUNTS RECEIPTS	चिकित्सा निदेशालय (डीएमडी) DMD	परिवार कल्याण कार्यक्रम F.W.P.	सनथनगर (चिकित्सा) महाविद्यालय SANATHNAGAR (M) COLLEGE	ईएसआईसी अस्पताल, सनथनगर ESIH SANATH NAGAR
	1	2	3	4
अंशदान Contributions	0.00	0.00	0.00	0.00
अंशदान पर ब्याज Interest on Contribution	0.00	0.00	0.00	0.00
राजस्व के अन्य मदों से विविध आय Miscellaneous of other head of Revenue	1.13	0.00	11.85	0.32
<b>कुल राजस्व Total Revenue</b>	<b>1.13</b>	<b>0.00</b>	<b>11.85</b>	<b>0.32</b>
<b>लेखा व्यय शीर्ष Head of Accounts Expenditure</b>				
रुग्णता लाभ Sickness Benefit	0.00	0.00	0.00	0.00
परिवार कल्याण हेतु संवर्धित रुग्णता लाभ Enhanced sickness benefit for family welfare	0.00	0.00	0.00	0.00
विस्तारित रुग्णता लाभ Extended sickness benefit	0.00	0.00	0.00	0.00
मातृत्व लाभ Maternity Benefit	0.00	0.00	0.00	0.00
स्थायी विकलांगता लाभ हेतु प्रावधान Provision for Parmanent Disablement Benefit	0.00	0.00	0.00	0.00
आश्रित लाभ हेतु प्रावधान Provision for Dependants Benefit	0.00	0.00	0.00	0.00
अस्थायी विकलांगता लाभ Temporary Disablement Benefit	0.00	0.00	0.00	0.00

(₹ in crore)

ईएसआईसी अस्पताल, बेलटोला ESIH BELTOLA	ईएसआईसी अस्पताल, फुलवारीशरीफ़ ESIH PHULWARISHARIF	ईएसआईसी अस्पताल, बसईदरापुर ESIH BASAIDARAPUR	ईएसआईसी अस्पताल, झिलमिल ESIH JHILMIL	ईएसआईसी अस्पताल, नोएडा ESIH NOIDA	ईएसआईसी अस्पताल, ओखला ESIH OKHLA
5	6	7	8	9	10
0.00	0.00	0.00	0.00	0.00	0.00
0.00	0.00	0.00	0.00	0.00	0.00
0.17	0.12	5.42	0.85	1.40	0.87
<b>0.17</b>	<b>0.12</b>	<b>5.42</b>	<b>0.85</b>	<b>1.40</b>	<b>0.87</b>
0.00	0.00	0.00	0.00	0.00	0.00
0.00	0.00	0.00	0.00	0.00	0.00
0.00	0.00	0.00	0.00	0.00	0.00
0.00	0.00	0.00	0.00	0.00	0.00
0.00	0.00	0.00	0.00	0.00	0.00
0.00	0.00	0.00	0.00	0.00	0.00
0.00	0.00	0.00	0.00	0.00	0.00
0.00	0.00	0.00	0.00	0.00	0.00



क.रा.बी.नि.  
E.S.I.C.

## सांख्यिकीय सार 2023-24

लेखा शीर्ष - प्राप्तियाँ HEAD OF ACCOUNTS RECEIPTS	चिकित्सा निदेशालय (डीएमडी) DMD	परिवार कल्याण कार्यक्रम F.W.P.	सनथनगर (चिकित्सा) महाविद्यालय SANATHNAGAR (M) COLLEGE	ईएसआईसी अस्पताल, सनथनगर ESIHSANATH NAGAR
	1	2	3	4
अंत्येष्टि व्यय Furenal Expenses	0.00	0.00	0.00	0.00
राजीव गांधी श्रमिक कल्याण योजना Rajiv Gandhi Sharamik Kalyan Yojna	0.00	0.00	0.00	0.00
अटल बीमित व्यक्ति कल्याण योजना Atal Bimit Vyakti Kalyan Yojna	0.00	0.00	0.00	0.00
ईएसआईसी कोविड राहत योजना का पूंजीकृत मूल्य Capitalised Value of ESIC COVID Relief Scheme	0.00	0.00	0.00	0.00
<b>कुल नकद लाभ Total Cash Benefit</b>	-	-	-	-
*चिकित्सा लाभ *Medical Benefit	457.46	0.96	267.59	146.13
अन्य लाभ C-Other Benefits	0.00	0.00	0.00	0.00
<b>कुल लाभ Total Benefits</b>	<b>457.46</b>	<b>0.96</b>	<b>267.59</b>	<b>146.13</b>
प्रशासनिक व्यय Administrative Expenditures	0.00	0.00	0.01	0.00
पूंजी निर्माण आरक्षित निधि Capital Construction Reserve Fund	0.00	0.00	0.00	0.00
आपातकालीन आरक्षित निधि Emergency Reserve Fund	0.00	0.00	0.00	0.00
<b>कुल राजस्व व्यय Total Expenditure Revenue</b>	<b>457.46</b>	<b>0.96</b>	<b>267.59</b>	<b>146.13</b>

\*नोट:- हॉस्पिटल बिल्डिंग के डेप्रिसिएशन, रिपेयर और मेंटेनेंस को मेडिकल बेनिफिट में शामिल किया गया है।

\*Note:- Depreciation Repairs and Maintenance Hospital Building is included in Medical Benefit.

\*नोट:- हॉस्पिटल बिल्डिंग के डेप्रिसिएशन, रिपेयर और मेंटेनेंस को मेडिकल बेनिफिट में शामिल किया गया है।

\*Note;- Expenditure on Medical Education amounting Rs. 841.16/- crore is not included in above expenditure.

इसमें सेक्शन 58 के तहत IP को मेडिकल केयर देने के लिए राज्य सरकार को 4705.74 करोड़ रुपये का पेमेंट शामिल है।

This include Rs.4705.74/- cr. Payment to state govt. for providing Medical Care to IP u/s 58.

ईएसआईसी अस्पताल, बेलटोला ESIH BELTOLA	ईएसआईसी अस्पताल, फुलवारीशरीफ़ ESIH PHULWARISHARIF	ईएसआईसी अस्पताल, बसईदरापुर ESIH BASAIDARAPUR	ईएसआईसी अस्पताल, झिलमिल ESIH JHILMIL	ईएसआईसी अस्पताल, नोएडा ESIH NOIDA	ईएसआईसी अस्पताल, ओखला ESIH OKHLA
5	6	7	8	9	10
0.00	0.00	0.00	0.00	0.00	0.00
0.00	0.00	0.00	0.00	0.00	0.00
0.00	0.00	0.00	0.00	0.00	0.00
0.00	0.00	0.00	0.00	0.00	0.00
-	-	-	-	-	-
64.50	38.93	365.57	171.87	244.67	194.03
0.00	0.00	0.00	0.00	0.00	0.00
<b>64.50</b>	<b>38.93</b>	<b>365.57</b>	<b>171.87</b>	<b>244.67</b>	<b>194.03</b>
0.00	0.00	0.00	0.01	0.00	0.01
0.00	0.00	0.00	0.00	0.00	0.00
0.00	0.00	0.00	0.00	0.00	0.00
<b>64.50</b>	<b>38.93</b>	<b>365.57</b>	<b>171.88</b>	<b>244.67</b>	<b>194.04</b>



क.रा.बी.नि.  
E.S.I.C.

## सांख्यिकीय सार 2023-24

लेखा शीर्ष - प्राप्तियाँ HEAD OF ACCOUNTS RECEIPTS	ईएसआईसी अस्पताल, रोहिणी ESIH ROHINI	ईएसआईसी अस्पताल, बापू नगर ESIH BAPU NAGAR	ईएसआईसी अस्पताल, नरोदा ESIH NARODA	ईएसआईसी अस्पताल, बद्दी ESIH BADDI
	11	12	13	14
अंशदान Contributions	0.00	0.00	0.00	0.00
अंशदान पर ब्याज Interest on Contribution	0.00	0.00	0.00	0.00
राजस्व के अन्य मदों से विविध आय Miscellaneous of other head of Revenue	3.62	0.72	0.25	0.25
<b>कुल राजस्व Total Revenue</b>	<b>3.62</b>	<b>0.72</b>	<b>0.25</b>	<b>0.25</b>
<b>लेखा व्यय शीर्ष Head of Accounts Expenditure</b>				
रुग्णता लाभ Sickness Benefit	0.00	0.00	0.00	0.00
परिवार कल्याण हेतु संवर्धित रुग्णता लाभ Enhanced sickness benefit for family welfare	0.00	0.00	0.00	0.00
विस्तारित रुग्णता लाभ Extended sickness benefit	0.00	0.00	0.00	0.00
मातृत्व लाभ Maternity Benefit	0.00	0.00	0.00	0.00
स्थायी विकलांगता लाभ हेतु प्रावधान Provision for Parmanent Disablement Benefit	0.00	0.00	0.00	0.00
आश्रित लाभ हेतु प्रावधान Provision for Dependants Benefit	0.00	0.00	0.00	0.00
अस्थायी विकलांगता लाभ Temporary Disablement Benefit	0.00	0.00	0.00	0.00
अंत्येष्टि व्यय Furenal Expenses	0.00	0.00	0.00	0.00
राजीव गांधी श्रमिक कल्याण योजना Rajiv Gandhi Sharamik Kalyan Yojna	0.00	0.00	0.00	0.00

(₹ in crore)

ईएसआईसी अस्पताल, मानेसर ESIH MANESAR	ईएसआईसी अस्पताल, जम्मू ESIH JAMMU	ईएसआईसी अस्पताल, आदित्यपुर ESIH ADITYAPUR	ईएसआईसी अस्पताल, रांची ESIH RANCHI	ईएसआईसी अस्पताल, पीन्या ESIH PEENYA	ईएसआईसी अस्पताल, राजाजी नगर ESIH RAJAJI NAGAR
15	16	17	18	19	20
0.00	0.00	0.00	0.00	0.00	0.00
0.00	0.00	0.00	0.00	0.00	0.00
0.16	0.12	0.22	0.13	0.26	7.23
<b>0.16</b>	<b>0.12</b>	<b>0.22</b>	<b>0.13</b>	<b>0.26</b>	<b>7.23</b>
0.00	0.00	0.00	0.00	0.00	0.00
0.00	0.00	0.00	0.00	0.00	0.00
0.00	0.00	0.00	0.00	0.00	0.00
0.00	0.00	0.00	0.00	0.00	0.00
0.00	0.00	0.00	0.00	0.00	0.00
0.00	0.00	0.00	0.00	0.00	0.00
0.00	0.00	0.00	0.00	0.00	0.00
0.00	0.00	0.00	0.00	0.00	0.00
0.00	0.00	0.00	0.00	0.00	0.00
0.00	0.00	0.00	0.00	0.00	0.00
0.00	0.00	0.00	0.00	0.00	0.00



क.रा.बी.नि.  
E.S.I.C.

## सांख्यिकीय सार 2023-24

लेखा शीर्ष - प्राप्तियाँ HEAD OF ACCOUNTS RECEIPTS	ईएसआईसी अस्पताल, रोहिणी ESIH ROHINI	ईएसआईसी अस्पताल, बापू नगर ESIH BAPU NAGAR	ईएसआईसी अस्पताल, नरोदा ESIH NARODA	ईएसआईसी अस्पताल, बदी ESIH BADDI
	11	12	13	14
अटल बीमित व्यक्ति कल्याण योजना Atal Bimit Vyakti Kalyan Yojna	0.00	0.00	0.00	0.00
ईएसआईसी कोविड राहत योजना का पूंजीकृत मूल्य Capitalised Value of ESIC COVID Relief Scheme	0.00	0.00	0.00	0.00
<b>कुल नकद लाभ Total Cash Benefit</b>	-	-	-	-
*चिकित्सा लाभ *Medical Benefit	233.44	125.17	31.14	52.75
अन्य लाभ C-Other Benefits	0.00	0.00	0.00	0.00
<b>कुल लाभ Total Benefits</b>	<b>233.44</b>	<b>125.17</b>	<b>31.14</b>	<b>52.75</b>
प्रशासनिक व्यय Administrative Expenditures	0.00	0.00	0.00	0.00
पूंजी निर्माण आरक्षित निधि Capital Construction Reserve Fund	0.00	0.00	0.00	0.00
आपातकालीन आरक्षित निधि Emergency Reserve Fund	0.00	0.00	0.00	0.00
<b>कुल राजस्व व्यय Total Expenditure Revenue</b>	<b>233.44</b>	<b>125.17</b>	<b>31.14</b>	<b>52.75</b>

\*नोट:- हॉस्पिटल बिल्डिंग के डेप्रिसिएशन, रिपेयर और मेंटेनेंस को मेडिकल बेनिफिट में शामिल किया गया है।

\*Note:- Depreciation Repairs and Maintenance Hospital Building is included in Medical Benefit.

\*नोट:- हॉस्पिटल बिल्डिंग के डेप्रिसिएशन, रिपेयर और मेंटेनेंस को मेडिकल बेनिफिट में शामिल किया गया है।

\*Note;- Expenditure on Medical Education amounting Rs. 841.16/- crore is not included in above expenditure.

इसमें सेक्शन 58 के तहत IP को मेडिकल केयर देने के लिए राज्य सरकार को 4705.74 करोड़ रुपये का पेमेंट शामिल है।

This include Rs.4705.74/- cr. Payment to state govt. for providing Medical Care to IP u/s 58.



# Statistical Abstract 2023-24



ईएसआईसी अस्पताल, मानेसर ESIH MANESAR	ईएसआईसी अस्पताल, जम्मू ESIH JAMMU	ईएसआईसी अस्पताल, आदित्यपुर ESIH ADITYAPUR	ईएसआईसी अस्पताल, रांची ESIH RANCHI	ईएसआईसी अस्पताल, पीन्या ESIH PEENYA	ईएसआईसी अस्पताल, राजाजी नगर ESIH RAJAJI NAGAR
15	16	17	18	19	20
0.00	0.00	0.00	0.00	0.00	0.00
0.00	0.00	0.00	0.00	0.00	0.00
-	-	-	-	-	-
58.57	29.83	40.03	41.84	99.36	336.34
0.00	0.00	0.00	0.00	0.00	0.00
<b>58.57</b>	<b>29.83</b>	<b>40.03</b>	<b>41.84</b>	<b>99.36</b>	<b>336.34</b>
0.00	0.10	0.00	0.00	0.00	0.00
0.00	0.00	0.00	0.00	0.00	0.00
0.00	0.00	0.00	0.00	0.00	0.00
<b>58.57</b>	<b>29.93</b>	<b>40.03</b>	<b>41.84</b>	<b>99.36</b>	<b>336.34</b>



क.रा.बी.नि.  
E.S.I.C.

## सांख्यिकीय सार 2023-24

लेखा शीर्ष - प्राप्तियाँ HEAD OF ACCOUNTS RECEIPTS	ईएसआईसी अस्पताल, एझुकोन ESIH EZHUKONE	ईएसआईसी अस्पताल, आश्रमम ESIH ASRAMAM	ईएसआईसी अस्पताल, अंकलेश्वर ESIH ANKLESHWAR	ईएसआईसी अस्पताल, उद्योगमंडल ESIH UDYOGMANDAL
	21	22	23	24
अंशदान Contributions	0.00	0.00	0.00	0.00
अंशदान पर ब्याज Interest on Contribution	0.00	0.00	0.00	0.00
राजस्व के अन्य मदों से विविध आय Miscellaneous of other head of Revenue	0.24	0.43	0.14	0.27
<b>कुल राजस्व Total Revenue</b>	<b>0.24</b>	<b>0.43</b>	<b>0.14</b>	<b>0.27</b>
<b>लेखा व्यय शीर्ष Head of Accounts Expenditure</b>				
रुग्णता लाभ Sickness Benefit	0.00	0.00	0.00	0.00
परिवार कल्याण हेतु संवर्धित रुग्णता लाभ Enhanced sickness benefit for family welfare	0.00	0.00	0.00	0.00
विस्तारित रुग्णता लाभ Extended sickness benefit	0.00	0.00	0.00	0.00
मातृत्व लाभ Maternity Benefit	0.00	0.00	0.00	0.00
स्थायी विकलांगता लाभ हेतु प्रावधान Provision for Parmanent Disablement Benefit	0.00	0.00	0.00	0.00
आश्रित लाभ हेतु प्रावधान Provision for Dependants Benefit	0.00	0.00	0.00	0.00
अस्थायी विकलांगता लाभ Temporary Disablement Benefit	0.00	0.00	0.00	0.00
अंत्येष्टि व्यय Furenal Expenses	0.00	0.00	0.00	0.00
राजीव गांधी श्रमिक कल्याण योजना Rajiv Gandhi Sharamik Kalyan Yojna	0.00	0.00	0.00	0.00

# Statistical Abstract 2023-24



(₹ in crore)

ईएसआईसी अस्पताल, इंदौर ESIH INDORE	ईएसआईसी अस्पताल, अंधेरी ESIH ANDHERI	ईएसआईसी अस्पताल, राउरकेला ESIH ROURKERLA	ईएसआईसी अस्पताल, चंडीगढ़ ESIH CHANDIGARH	ईएसआईसी अस्पताल, लुधियाना ESIH LUDHIANA	ईएसआईसी अस्पताल, भिवाड़ी ESIH BHIWADI
25	26	27	28	29	30
0.00	0.00	0.00	0.00	0.00	0.00
0.00	0.00	0.00	0.00	0.00	0.00
0.80	0.71	0.38	0.18	0.56	0.12
<b>0.80</b>	<b>0.71</b>	<b>0.38</b>	<b>0.18</b>	<b>0.56</b>	<b>0.12</b>
0.00	0.00	0.00	0.00	0.00	0.00
0.00	0.00	0.00	0.00	0.00	0.00
0.00	0.00	0.00	0.00	0.00	0.00
0.00	0.00	0.00	0.00	0.00	0.00
0.00	0.00	0.00	0.00	0.00	0.00
0.00	0.00	0.00	0.00	0.00	0.00
0.00	0.00	0.00	0.00	0.00	0.00
0.00	0.00	0.00	0.00	0.00	0.00
0.00	0.00	0.00	0.00	0.00	0.00
0.00	0.00	0.00	0.00	0.00	0.00
0.00	0.00	0.00	0.00	0.00	0.00
0.00	0.00	0.00	0.00	0.00	0.00



क.रा.बी.नि.  
E.S.I.C.

## सांख्यिकीय सार 2023-24

लेखा शीर्ष - प्राप्तियाँ HEAD OF ACCOUNTS RECEIPTS	ईएसआईसी अस्पताल, एझुकोन ESIH EZHUKONE	ईएसआईसी अस्पताल, आश्रमम ESIH ASRAMAM	ईएसआईसी अस्पताल, अंकलेश्वर ESIH ANKLESHWAR	ईएसआईसी अस्पताल, उद्योगमंडल ESIH UDYOGMANDAL
	21	22	23	24
अटल बीमित व्यक्ति कल्याण योजना Atal Bimit Vyakti Kalyan Yojna	0.00	0.00	0.00	0.00
ईएसआईसी कोविड राहत योजना का पूंजीकृत मूल्य Capitalised Value of ESIC COVID Relief Scheme	0.00	0.00	0.00	0.00
<b>कुल नकद लाभ Total Cash Benefit</b>	-	-	-	-
*चिकित्सा लाभ *Medical Benefit	68.06	109.92	33.83	91.41
अन्य लाभ C-Other Benefits	0.00	0.00	0.00	0.00
<b>कुल लाभ Total Benefits</b>	<b>68.06</b>	<b>109.92</b>	<b>33.83</b>	<b>91.41</b>
प्रशासनिक व्यय Administrative Expenditures	0.01	0.00	0.00	0.00
पूंजी निर्माण आरक्षित निधि Capital Construction Reserve Fund	0.00	0.00	0.00	0.00
आपातकालीन आरक्षित निधि Emergency Reserve Fund	0.00	0.00	0.00	0.00
<b>कुल राजस्व व्यय Total Expenditure Revenue</b>	<b>68.07</b>	<b>109.92</b>	<b>33.83</b>	<b>91.41</b>

\*नोट:- हॉस्पिटल बिल्डिंग के डेप्रिसिएशन, रिपेयर और मेंटेनेंस को मेडिकल बेनिफिट में शामिल किया गया है।

\*Note:- Depreciation Repairs and Maintenance Hospital Building is included in Medical Benefit.

\*नोट:- हॉस्पिटल बिल्डिंग के डेप्रिसिएशन, रिपेयर और मेंटेनेंस को मेडिकल बेनिफिट में शामिल किया गया है।

\*Note;- Expenditure on Medical Education amounting Rs. 841.16/- crore is not included in above expenditure.

इसमें सेक्शन 58 के तहत IP को मेडिकल केयर देने के लिए राज्य सरकार को 4705.74 करोड़ रुपये का पेमेंट शामिल है।

This include Rs.4705.74/- cr. Payment to state govt. for providing Medical Care to IP u/s 58.

ईएसआईसी अस्पताल, इंदौर ESIH INDORE	ईएसआईसी अस्पताल, अंधेरी ESIH ANDHERI	ईएसआईसी अस्पताल, राउरकेला ESIH ROURKERLA	ईएसआईसी अस्पताल, चंडीगढ़ ESIH CHANDIGARH	ईएसआईसी अस्पताल, लुधियाना ESIH LUDHIANA	ईएसआईसी अस्पताल, भिवाड़ी ESIH BHIWADI
25	26	27	28	29	30
0.00	0.00	0.00	0.00	0.00	0.00
0.00	0.00	0.00	0.00	0.00	0.00
-	-	-	-	-	-
115.47	102.42	31.36	45.55	124.38	28.36
0.00	0.00	0.00	0.00	0.00	0.00
<b>115.47</b>	<b>102.42</b>	<b>31.36</b>	<b>45.55</b>	<b>124.38</b>	<b>28.36</b>
0.00	0.00	0.00	0.00	0.00	0.00
0.00	0.00	0.00	0.00	0.00	0.00
0.00	0.00	0.00	0.00	0.00	0.00
<b>115.47</b>	<b>102.42</b>	<b>31.36</b>	<b>45.55</b>	<b>124.38</b>	<b>28.36</b>



क.रा.बी.नि.  
E.S.I.C.

## सांख्यिकीय सार 2023-24

लेखा शीर्ष - प्राप्तियाँ HEAD OF ACCOUNTS RECEIPTS	ईएसआईसी अस्पताल, जयपुर ESIH JAIPUR	ईएसआईसी अस्पताल, के.के. नगर ESIH K K NAGAR	ईएसआईसी अस्पताल, जोका ESIH JOKA	ईएसआईसी अस्पताल, गुरुग्राम ESIH GURGAON
	31	32	33	34
अंशदान Contributions	0.00	0.00	0.00	0.00
अंशदान पर ब्याज Interest on Contribution	0.00	0.00	0.00	0.00
राजस्व के अन्य मदों से विविध आय Miscellaneous of other head of Revenue	0.74	8.55	6.24	0.35
<b>कुल राजस्व Total Revenue</b>	<b>0.74</b>	<b>8.55</b>	<b>6.24</b>	<b>0.35</b>
<b>लेखा व्यय शीर्ष Head of Accounts Expenditure</b>				
रुग्णता लाभ Sickness Benefit	0.00	0.00	0.00	0.00
परिवार कल्याण हेतु संवर्धित रुग्णता लाभ Enhanced sickness benefit for family welfare	0.00	0.00	0.00	0.00
विस्तारित रुग्णता लाभ Extended sickness benefit	0.00	0.00	0.00	0.00
मातृत्व लाभ Maternity Benefit	0.00	0.00	0.00	0.00
स्थायी विकलांगता लाभ हेतु प्रावधान Provision for Parmanent Disablement Benefit	0.00	0.00	0.00	0.00
आश्रित लाभ हेतु प्रावधान Provision for Dependants Benefit	0.00	0.00	0.00	0.00
अस्थायी विकलांगता लाभ Temporary Disablement Benefit	0.00	0.00	0.00	0.00
अंत्येष्टि व्यय Furenal Expenses	0.00	0.00	0.00	0.00
राजीव गांधी श्रमिक कल्याण योजना Rajiv Gandhi Sharamik Kalyan Yojna	0.00	0.00	0.00	0.00

# Statistical Abstract 2023-24



(₹ in crore)

ईएसआईसी अस्पताल, वापी ESIH VAPI	ईएसआईसी अस्पताल, तिरुनेलवेली ESIH TIRUNELVELI	ईएसआईसी अस्पताल, वाराणसी ESIH VARANASI	ईएसआईसी अस्पताल, लखनऊ ESIH LUCKNOW	ईएसआईसी अस्पताल, साहिबाबाद ESIH SAHIBABAD	ईएसआईसी अस्पताल, कानपुर ESIH KANPUR
35	36	37	38	39	40
0.00	0.00	0.00	0.00	0.00	0.00
0.00	0.00	0.00	0.00	0.00	0.00
0.11	0.16	0.26	0.25	0.56	0.11
<b>0.11</b>	<b>0.16</b>	<b>0.26</b>	<b>0.25</b>	<b>0.56</b>	<b>0.11</b>
0.00	0.00	0.00	0.00	0.00	0.00
0.00	0.00	0.00	0.00	0.00	0.00
0.00	0.00	0.00	0.00	0.00	0.00
0.00	0.00	0.00	0.00	0.00	0.00
0.00	0.00	0.00	0.00	0.00	0.00
0.00	0.00	0.00	0.00	0.00	0.00
0.00	0.00	0.00	0.00	0.00	0.00
0.00	0.00	0.00	0.00	0.00	0.00
0.00	0.00	0.00	0.00	0.00	0.00
0.00	0.00	0.00	0.00	0.00	0.00
0.00	0.00	0.00	0.00	0.00	0.00
0.00	0.00	0.00	0.00	0.00	0.00
0.00	0.00	0.00	0.00	0.00	0.00
0.00	0.00	0.00	0.00	0.00	0.00



क.रा.बी.नि.  
E.S.I.C.

## सांख्यिकीय सार 2023-24

लेखा शीर्ष - प्राप्तियाँ HEAD OF ACCOUNTS RECEIPTS	ईएसआईसी अस्पताल, जयपुर ESIH JAIPUR	ईएसआईसी अस्पताल, के.के. नगर ESIH K K NAGAR	ईएसआईसी अस्पताल, जोका ESIH JOKA	ईएसआईसी अस्पताल, गुरुग्राम ESIH GURGAON
	31	32	33	34
अटल बीमित व्यक्ति कल्याण योजना Atal Bimit Vyakti Kalyan Yojna	0.00	0.00	0.00	0.00
ईएसआईसी कोविड राहत योजना का पूंजीकृत मूल्य Capitalised Value of ESIC COVID Relief Scheme	0.00	0.00	0.00	0.00
<b>कुल नकद लाभ Total Cash Benefit</b>	-	-	-	-
*चिकित्सा लाभ *Medical Benefit	147.13	224.32	207.35	93.83
अन्य लाभ C-Other Benefits	0.00	0.00	0.00	0.00
<b>कुल लाभ Total Benefits</b>	<b>147.13</b>	<b>224.32</b>	<b>207.35</b>	<b>93.83</b>
प्रशासनिक व्यय Administrative Expenditures	0.00	0.01	0.00	0.72
पूंजी निर्माण आरक्षित निधि Capital Construction Reserve Fund	0.00	0.00	0.00	0.00
आपातकालीन आरक्षित निधि Emergency Reserve Fund	0.00	0.00	0.00	0.00
<b>कुल राजस्व व्यय Total Expenditure Revenue</b>	<b>147.13</b>	<b>224.33</b>	<b>207.35</b>	<b>94.55</b>

\*नोट:- हॉस्पिटल बिल्डिंग के डेप्रिसिएशन, रिपेयर और मेंटेनेंस को मेडिकल बेनिफिट में शामिल किया गया है।

\*Note:- Depreciation Repairs and Maintenance Hospital Building is included in Medical Benefit.

\*नोट:- हॉस्पिटल बिल्डिंग के डेप्रिसिएशन, रिपेयर और मेंटेनेंस को मेडिकल बेनिफिट में शामिल किया गया है।

\*Note;- Expenditure on Medical Education amounting Rs. 841.16/- crore is not included in above expenditure.

इसमें सेक्शन 58 के तहत IP को मेडिकल केयर देने के लिए राज्य सरकार को 4705.74 करोड़ रुपये का पेमेंट शामिल है।

This include Rs.4705.74/- cr. Payment to state govt. for providing Medical Care to IP u/s 58.



ईएसआईसी अस्पताल, वापी ESIH VAPI	ईएसआईसी अस्पताल, तिरुनेलवेली ESIH TIRUNELVELI	ईएसआईसी अस्पताल, वाराणसी ESIH VARANASI	ईएसआईसी अस्पताल, लखनऊ ESIH LUCKNOW	ईएसआईसी अस्पताल, साहिबाबाद ESIH SAHIBABAD	ईएसआईसी अस्पताल, कानपुर ESIH KANPUR
35	36	37	38	39	40
0.00	0.00	0.00	0.00	0.00	0.00
0.00	0.00	0.00	0.00	0.00	0.00
-	-	-	-	-	-
27.68	61.15	67.78	46.02	93.64	30.48
0.00	0.00	0.00	0.00	0.00	0.00
<b>27.68</b>	<b>61.15</b>	<b>67.78</b>	<b>46.02</b>	<b>93.64</b>	<b>30.48</b>
0.00	0.00	0.01	0.00	0.00	0.00
0.00	0.00	0.00	0.00	0.00	0.00
0.00	0.00	0.00	0.00	0.00	0.00
<b>27.68</b>	<b>61.15</b>	<b>67.79</b>	<b>46.02</b>	<b>93.64</b>	<b>30.48</b>



क.रा.बी.नि.  
E.S.I.C.

## सांख्यिकीय सार 2023-24

लेखा शीर्ष - प्राप्तियाँ HEAD OF ACCOUNTS RECEIPTS	ईएसआईसी अस्पताल, बिबवेवाड़ी ESIH BIBVEWADI	गुलबर्गा (चिकित्सा) महाविद्यालय GULBARGA (M) COLLEGE	ईएसआईसी अस्पताल, कोल्हापुर ESIH KOLHAPUR	ईएसआईसी अस्पताल, बिहटा ESIH BIHTA
	41	42	43	44
अंशदान Contributions	0.00	0.00	0.00	0.00
अंशदान पर ब्याज Interest on Contribution	0.00	0.00	0.00	0.00
राजस्व के अन्य मदों से विविध आय Miscellaneous of other head of Revenue	0.20	16.65	0.08	2.98
<b>कुल राजस्व Total Revenue</b>	<b>0.20</b>	<b>16.65</b>	<b>0.08</b>	<b>2.98</b>
<b>लेखा व्यय शीर्ष Head of Accounts Expenditure</b>				
रुग्णता लाभ Sickness Benefit	0.00	0.00	0.00	0.00
परिवार कल्याण हेतु संवर्धित रुग्णता लाभ Enhanced sickness benefit for family welfare	0.00	0.00	0.00	0.00
विस्तारित रुग्णता लाभ Extended sickness benefit	0.00	0.00	0.00	0.00
मातृत्व लाभ Maternity Benefit	0.00	0.00	0.00	0.00
स्थायी विकलांगता लाभ हेतु प्रावधान Provision for Parmanent Disablement Benefit	0.00	0.00	0.00	0.00
आश्रित लाभ हेतु प्रावधान Provision for Dependants Benefit	0.00	0.00	0.00	0.00
अस्थायी विकलांगता लाभ Temporary Disablement Benefit	0.00	0.00	0.00	0.00
अंत्येष्टि व्यय Furenal Expenses	0.00	0.00	0.00	0.00
राजीव गांधी श्रमिक कल्याण योजना Rajiv Gandhi Sharamik Kalyan Yojna	0.00	0.00	0.00	0.00

# Statistical Abstract 2023-24



(₹ in crore)

ईएसआईसी अस्पताल, बरेली ESIH BAREILLY	ईएसआईसी अस्पताल, अलवर ESIH ALWAR	ईएसआईसी अस्पताल, रुद्रपुर ESIH RUDRAPUR	ईएसआईसी अस्पताल, उदयपुर ESIH UDAIPUR	ईएसआईसी अस्पताल, अंगुल ESIH ANGUL	ईएसआईसी अस्पताल, कोरबा ESIH KORBA
45	46	47	48	49	50
0.00	0.00	0.00	0.00	0.00	0.00
0.00	0.00	0.00	0.00	0.00	0.00
0.19	3.18	0.08	0.14	0.10	0.03
<b>0.19</b>	<b>3.18</b>	<b>0.08</b>	<b>0.14</b>	<b>0.10</b>	<b>0.03</b>
0.00	0.00	0.00	0.00	0.00	0.00
0.00	0.00	0.00	0.00	0.00	0.00
0.00	0.00	0.00	0.00	0.00	0.00
0.00	0.00	0.00	0.00	0.00	0.00
0.00	0.00	0.00	0.00	0.00	0.00
0.00	0.00	0.00	0.00	0.00	0.00
0.00	0.00	0.00	0.00	0.00	0.00
0.00	0.00	0.00	0.00	0.00	0.00
0.00	0.00	0.00	0.00	0.00	0.00
0.00	0.00	0.00	0.00	0.00	0.00
0.00	0.00	0.00	0.00	0.00	0.00
0.00	0.00	0.00	0.00	0.00	0.00
0.00	0.00	0.00	0.00	0.00	0.00



क.रा.बी.नि.  
E.S.I.C.

## सांख्यिकीय सार 2023-24

लेखा शीर्ष - प्राप्तियाँ HEAD OF ACCOUNTS RECEIPTS	ईएसआईसी अस्पताल, बिबवेवाड़ी ESIH BIBVEWADI	गुलबर्गा (चिकित्सा) महाविद्यालय GULBARGA (M) COLLEGE	ईएसआईसी अस्पताल, कोल्हापुर ESIH KOLHAPUR	ईएसआईसी अस्पताल, बिहटा ESIH BIHTA
	41	42	43	44
अटल बीमित व्यक्ति कल्याण योजना Atal Bimit Vyakti Kalyan Yojna	0.00	0.00	0.00	0.00
ईएसआईसी कोविड राहत योजना का पूंजीकृत मूल्य Capitalised Value of ESIC COVID Relief Scheme	0.00	0.00	0.00	0.00
<b>कुल नकद लाभ Total Cash Benefit</b>	-	-	-	-
*चिकित्सा लाभ *Medical Benefit	69.31	77.72	24.64	37.71
अन्य लाभ C-Other Benefits	0.00	0.00	0.00	0.00
<b>कुल लाभ Total Benefits</b>	<b>69.31</b>	<b>77.72</b>	<b>24.64</b>	<b>37.71</b>
प्रशासनिक व्यय Administrative Expenditures	0.00	0.00	0.00	0.00
पूंजी निर्माण आरक्षित निधि Capital Construction Reserve Fund	0.00	0.00	0.00	0.00
आपातकालीन आरक्षित निधि Emergency Reserve Fund	0.00	0.00	0.00	0.00
<b>कुल राजस्व व्यय Total Expenditure Revenue</b>	<b>69.31</b>	<b>77.72</b>	<b>24.64</b>	<b>37.71</b>

\*नोट:- हॉस्पिटल बिल्डिंग के डेप्रिसिएशन, रिपेयर और मेंटेनेंस को मेडिकल बेनिफिट में शामिल किया गया है।

\*Note:- Depreciation Repairs and Maintenance Hospital Building is included in Medical Benefit.

\*नोट:- हॉस्पिटल बिल्डिंग के डेप्रिसिएशन, रिपेयर और मेंटेनेंस को मेडिकल बेनिफिट में शामिल किया गया है।

\*Note;- Expenditure on Medical Education amounting Rs. 841.16/- crore is not included in above expenditure.

इसमें सेक्शन 58 के तहत IP को मेडिकल केयर देने के लिए राज्य सरकार को 4705.74 करोड़ रुपये का पेमेंट शामिल है।

This include Rs.4705.74/- cr. Payment to state govt. for providing Medical Care to IP u/s 58.

ईएसआईसी अस्पताल, बरेली ESIH BAREILLY	ईएसआईसी अस्पताल, अलवर ESIH ALWAR	ईएसआईसी अस्पताल, रुद्रपुर ESIH RUDRAPUR	ईएसआईसी अस्पताल, उदयपुर ESIH UDAIPUR	ईएसआईसी अस्पताल, अंगुल ESIH ANGUL	ईएसआईसी अस्पताल, कोरबा ESIH KORBA
45	46	47	48	49	50
0.00	0.00	0.00	0.00	0.00	0.00
0.00	0.00	0.00	0.00	0.00	0.00
-	-	-	-	-	-
23.90	93.69	16.87	18.46	20.91	9.84
0.00	0.00	0.00	0.00	0.00	0.00
<b>23.90</b>	<b>93.69</b>	<b>16.87</b>	<b>18.46</b>	<b>20.91</b>	<b>9.84</b>
0.00	0.00	0.00	0.01	1.91	0.00
0.00	0.00	0.00	0.00	0.00	0.00
0.00	0.00	0.00	0.00	0.00	0.00
<b>23.90</b>	<b>93.69</b>	<b>16.87</b>	<b>18.46</b>	<b>22.82</b>	<b>9.84</b>



क.रा.बी.नि.  
E.S.I.C.

## सांख्यिकीय सार 2023-24

लेखा शीर्ष - प्राप्तियाँ HEAD OF ACCOUNTS RECEIPTS	ईएसआईसी अस्पताल, रावाभाटा ESIH RAWABHATA	फरीदाबाद (चिकित्सा) महाविद्यालय FARIDABAD (M) COLLEGE	मुख्यालय HQRS,.	राष्ट्रीय प्रशिक्षण अकादमी NATIONAL TRAINING ACADEMY
	51	52	53	54
अंशदान Contributions	0.00	0.00	0.00	0.00
अंशदान पर ब्याज Interest on Contribution	0.00	0.00	0.00	0.00
राजस्व के अन्य मदों से विविध आय Miscellaneous of other head of Revenue	0.02	14.69	7,686.20	0.02
<b>कुल राजस्व Total Revenue</b>	<b>0.02</b>	<b>14.69</b>	<b>7686.20</b>	<b>0.02</b>
<b>लेखा व्यय शीर्ष Head of Accounts Expenditure</b>				
रुग्णता लाभ Sickness Benefit	0.00	0.00	0.00	0.00
परिवार कल्याण हेतु संवर्धित रुग्णता लाभ Enhanced sickness benefit for family welfare	0.00	0.00	0.00	0.00
विस्तारित रुग्णता लाभ Extended sickness benefit	0.00	0.00	0.00	0.00
मातृत्व लाभ Maternity Benefit	0.00	0.00	0.00	0.00
स्थायी विकलांगता लाभ हेतु प्रावधान Provision for Parmanent Disablement Benefit	0.00	0.00	0.00	0.00
आश्रित लाभ हेतु प्रावधान Provision for Dependants Benefit	0.00	0.00	0.00	0.00
अस्थायी विकलांगता लाभ Temporary Disablement Benefit	0.00	0.00	0.00	0.00
अंत्येष्टि व्यय Furenal Expenses	0.00	0.00	0.00	0.00
राजीव गांधी श्रमिक कल्याण योजना Rajiv Gandhi Sharamik Kalyan Yojna	0.00	0.00	0.00	0.00

# Statistical Abstract 2023-24



क.रा.बी.नि.  
E.S.I.C.

(₹ in crore)

आरओ तेलंगाना RO TELENGANA	आरओ असम RO ASSAM	आरओ पटना RO PATNA	आरओ छत्तीसगढ़ RO CHATTISGARH	आरओ दिल्ली RO DELHI	आरओ गोवा RO GOA
55	56	57	58	59	60
896.25	148.74	211.05	267.81	222.31	110.90
1.80	0.04	0.06	0.59	1.49	0.30
6.85	0.39	0.54	0.98	1.12	2.01
<b>904.91</b>	<b>149.17</b>	<b>211.65</b>	<b>269.38</b>	<b>224.92</b>	<b>113.21</b>
12.79	2.07	0.89	7.46	2.58	3.60
0.01	0.00	0.00	0.00	0.00	0.02
0.28	0.37	0.05	0.45	0.58	0.45
19.02	2.98	1.04	3.71	3.31	4.63
23.50	2.72	19.26	11.97	17.51	3.01
30.14	6.17	35.62	23.59	10.62	4.07
0.77	0.24	0.06	1.15	0.63	0.46
1.27	0.20	0.25	0.76	0.15	0.14
0.49	0.00	0.11	0.00	0.00	0.12



क.रा.बी.नि.  
E.S.I.C.

## सांख्यिकीय सार 2023-24

लेखा शीर्ष - प्राप्तियाँ HEAD OF ACCOUNTS RECEIPTS	ईएसआईसी अस्पताल, रावाभाटा ESIH RAWABHATA	फरीदाबाद (चिकित्सा) महाविद्यालय FARIDABAD (M) COLLEGE	मुख्यालय HQRS.,	राष्ट्रीय प्रशिक्षण अकादमी NATIONAL TRAINING ACADEMY
	51	52	53	54
अटल बीमित व्यक्ति कल्याण योजना Atal Bimit Vyakti Kalyan Yojna	0.00	0.00	0.00	0.00
ईएसआईसी कोविड राहत योजना का पूंजीकृत मूल्य Capitalised Value of ESIC COVID Relief Scheme	0.00	0.00	0.00	0.00
<b>कुल नकद लाभ Total Cash Benefit</b>	-	-	-	-
*चिकित्सा लाभ *Medical Benefit	12.35	487.23	146.06	0.00
अन्य लाभ C-Other Benefits	0.00	0.00	0.00	0.00
<b>कुल लाभ Total Benefits</b>	<b>12.35</b>	<b>487.23</b>	<b>146.06</b>	-
प्रशासनिक व्यय Administrative Expenditures	0.00	0.00	271.41	7.38
पूंजी निर्माण आरक्षित निधि Capital Construction Reserve Fund	0.00	0.00	0.00	0.00
आपातकालीन आरक्षित निधि Emergency Reserve Fund	0.00	0.00	0.00	0.00
<b>कुल राजस्व व्यय Total Expenditure Revenue</b>	<b>12.35</b>	<b>487.23</b>	<b>417.48</b>	<b>7.38</b>

\*नोट:- हॉस्पिटल बिल्डिंग के डेप्रिसिएशन, रिपेयर और मेंटेनेंस को मेडिकल बेनिफिट में शामिल किया गया है।

\*Note:- Depreciation Repairs and Maintenance Hospital Building is included in Medical Benefit.

\*नोट:- हॉस्पिटल बिल्डिंग के डेप्रिसिएशन, रिपेयर और मेंटेनेंस को मेडिकल बेनिफिट में शामिल किया गया है।

\*Note;- Expenditure on Medical Education amounting Rs. 841.16/- crore is not included in above expenditure.

इसमें सेक्शन 58 के तहत IP को मेडिकल केयर देने के लिए राज्य सरकार को 4705.74 करोड़ रुपये का पेमेंट शामिल है।

This include Rs.4705.74/- cr. Payment to state govt. for providing Medical Care to IP u/s 58.



आरओ तेलंगाना RO TELENGANA	आरओ असम RO ASSAM	आरओ पटना RO PATNA	आरओ छत्तीसगढ़ RO CHATTISGARH	आरओ दिल्ली RO DELHI	आरओ गोवा RO GOA
<b>55</b>	<b>56</b>	<b>57</b>	<b>58</b>	<b>59</b>	<b>60</b>
0.06	0.00	0.00	0.00	0.00	0.00
0.00	0.00	0.00	0.00	0.00	0.00
<b>88.32</b>	<b>14.76</b>	<b>57.27</b>	<b>49.09</b>	<b>35.37</b>	<b>16.49</b>
267.06	81.38	25.60	191.26	2.76	28.74
0.01	0.02	0.02	0.05	0.03	0.01
<b>355.39</b>	<b>96.16</b>	<b>82.88</b>	<b>240.41</b>	<b>38.16</b>	<b>45.24</b>
64.92	21.17	30.38	13.50	56.35	12.67
8.98	1.49	2.11	2.68	2.24	1.11
0.00	0.00	0.00	0.00	0.00	0.00
<b>429.30</b>	<b>118.82</b>	<b>115.38</b>	<b>256.59</b>	<b>96.75</b>	<b>59.02</b>



क.रा.बी.नि.  
E.S.I.C.

## सांख्यिकीय सार 2023-24

लेखा शीर्ष - प्राप्तियाँ HEAD OF ACCOUNTS RECEIPTS	आरओ गुजरात RO GUJRAT	आरओ हिमाचल प्रदेश RO H.P.	आरओ हरियाणा RO HARYANA	आरओ जम्मू RO JAMMU
	61	62	63	64
अंशदान Contributions	440.75	192.82	467.67	61.46
अंशदान पर ब्याज Interest on Contribution	2.10	0.17	0.20	0.11
राजस्व के अन्य मदों से विविध आय Miscellaneous of other head of Revenue	2.68	16.92	1.81	0.22
<b>कुल राजस्व Total Revenue</b>	<b>445.53</b>	<b>209.91</b>	<b>469.69</b>	<b>61.80</b>
<b>लेखा व्यय शीर्ष Head of Accounts Expenditure</b>				
रुग्णता लाभ Sickness Benefit	9.18	7.44	9.74	1.16
परिवार कल्याण हेतु संवर्धित रुग्णता लाभ Enhanced sickness benefit for family welfare	0.00	0.00	0.00	0.00
विस्तारित रुग्णता लाभ Extended sickness benefit	1.37	0.86	1.41	0.13
मातृत्व लाभ Maternity Benefit	6.52	4.90	4.72	1.26
स्थायी विकलांगता लाभ हेतु प्रावधान Provision for Parmanent Disablement Benefit	31.98	12.39	63.21	2.81
आश्रित लाभ हेतु प्रावधान Provision for Dependants Benefit	28.94	9.59	30.29	4.32
अस्थायी विकलांगता लाभ Temporary Disablement Benefit	2.72	1.77	3.04	0.29
अंत्येष्टि व्यय Furenal Expenses	0.76	0.30	0.66	0.10
राजीव गांधी श्रमिक कल्याण योजना Rajiv Gandhi Sharamik Kalyan Yojna	0.00	0.00	0.00	0.51

# Statistical Abstract 2023-24



(₹ in crore)

आरओ झारखंड RO JHARKHAND	आरओ बेंगलोर कर्नाटक RO BANGALORE KARNATAKA	आरओ केरल RO KERALA	आरओ इंदौर RO INDORE	आरओ मुंबई RO MUMBAI	आरओ मेघालय RO MEGHALAYA
65	66	67	68	69	70
243.10	595.36	89.36	307.72	414.70	0.00
0.43	0.88	0.17	0.49	0.93	0.00
0.99	8.33	2.20	2.21	10.50	0.01
<b>244.51</b>	<b>604.57</b>	<b>91.73</b>	<b>310.42</b>	<b>426.13</b>	<b>0.01</b>
4.69	8.78	6.70	10.60	3.20	0.18
0.00	0.00	0.00	0.00	0.00	0.00
0.79	1.44	1.72	1.17	0.92	0.02
2.32	19.65	8.31	4.43	7.84	0.75
7.42	9.78	7.10	31.52	12.21	0.01
17.69	16.32	5.31	17.25	10.48	0.07
0.88	0.92	1.36	2.64	0.47	0.01
0.34	0.38	0.20	0.61	0.28	0.03
0.00	0.00	0.04	0.09	0.00	0.00



क.रा.बी.नि.  
E.S.I.C.

## सांख्यिकीय सार 2023-24

लेखा शीर्ष - प्राप्तियाँ HEAD OF ACCOUNTS RECEIPTS	आरओ गुजरात RO GUJRAT	आरओ हिमाचल प्रदेश RO H.P.	आरओ हरियाणा RO HARYANA	आरओ जम्मू RO JAMMU
	61	62	63	64
अटल बीमित व्यक्ति कल्याण योजना Atal Bimit Vyakti Kalyan Yojna	0.00	0.00	0.00	0.01
ईएसआईसी कोविड राहत योजना का पूंजीकृत मूल्य Capitalised Value of ESIC COVID Relief Scheme	0.00	0.00	0.00	0.00
<b>कुल नकद लाभ Total Cash Benefit</b>	<b>81.48</b>	<b>37.26</b>	<b>113.08</b>	<b>10.60</b>
*चिकित्सा लाभ *Medical Benefit	172.37	83.17	452.79	15.83
अन्य लाभ C-Other Benefits	0.04	0.01	0.00	0.39
<b>कुल लाभ Total Benefits</b>	<b>253.89</b>	<b>120.44</b>	<b>565.87</b>	<b>26.82</b>
प्रशासनिक व्यय Administrative Expenditures	72.73	17.85	47.59	8.83
पूंजी निर्माण आरक्षित निधि Capital Construction Reserve Fund	4.43	1.93	4.68	0.62
आपातकालीन आरक्षित निधि Emergency Reserve Fund	0.00	0.00	0.00	0.00
<b>कुल राजस्व व्यय Total Expenditure Revenue</b>	<b>331.05</b>	<b>140.22</b>	<b>618.14</b>	<b>36.26</b>

\*नोट:- हॉस्पिटल बिल्डिंग के डेप्रिसिएशन, रिपेयर और मेंटेनेंस को मेडिकल बेनिफिट में शामिल किया गया है।

\*Note:- Depreciation Repairs and Maintenance Hospital Building is included in Medical Benefit.

\*नोट:- हॉस्पिटल बिल्डिंग के डेप्रिसिएशन, रिपेयर और मेंटेनेंस को मेडिकल बेनिफिट में शामिल किया गया है।

\*Note;- Expenditure on Medical Education amounting Rs. 841.16/- crore is not included in above expenditure.

इसमें सेक्शन 58 के तहत IP को मेडिकल केयर देने के लिए राज्य सरकार को 4705.74 करोड़ रुपये का पेमेंट शामिल है।

This include Rs.4705.74/- cr. Payment to state govt. for providing Medical Care to IP u/s 58.

आरओ झारखंड RO JHARKHAND	आरओ बेंगलोर कर्नाटक RO BANGALORE KARNATAKA	आरओ केरल RO KERALA	आरओ इंदौर RO INDORE	आरओ मुंबई RO MUMBAI	आरओ मेघालय RO MEGHALAYA
65	66	67	68	69	70
0.00	0.00	0.00	0.00	0.00	0.00
0.00	0.00	0.00	0.00	0.00	0.00
<b>34.13</b>	<b>57.27</b>	<b>30.75</b>	<b>68.30</b>	<b>35.42</b>	<b>1.06</b>
36.59	583.17	354.10	195.44	942.59	2.81
0.00	0.01	0.02	0.06	0.04	0.00
<b>70.71</b>	<b>640.45</b>	<b>384.87</b>	<b>263.81</b>	<b>978.04</b>	<b>3.87</b>
30.59	63.94	40.75	41.96	91.30	0.81
2.44	5.96	0.90	3.08	4.16	0.00
0.00	0.00	0.00	0.00	0.00	0.00
<b>103.74</b>	<b>710.36</b>	<b>426.52</b>	<b>308.85</b>	<b>1,073.50</b>	<b>4.68</b>



क.रा.बी.नि.  
E.S.I.C.

## सांख्यिकीय सार 2023-24

लेखा शीर्ष - प्राप्तियाँ HEAD OF ACCOUNTS RECEIPTS	आरओ नागालैंड RO NAGALAND	आरओ ओडिशा RO ORRISA	आरओ पुदुचेरी RO PUDUCHERRY	आरओ चंडीगढ़ RO CHANDIGARH
	71	72	73	74
अंशदान Contributions	1.92	341.41	58.75	77.82
अंशदान पर ब्याज Interest on Contribution	0.00	0.43	0.22	0.25
राजस्व के अन्य मदों से विविध आय Miscellaneous of other head of Revenue	0.02	4.79	0.62	0.37
<b>कुल राजस्व Total Revenue</b>	<b>1.94</b>	<b>346.64</b>	<b>59.59</b>	<b>78.43</b>
<b>लेखा व्यय शीर्ष Head of Accounts Expenditure</b>				
रुग्णता लाभ Sickness Benefit	0.01	9.30	4.31	1.30
परिवार कल्याण हेतु संवर्धित रुग्णता लाभ Enhanced sickness benefit for family welfare	0.00	0.00	0.00	0.00
विस्तारित रुग्णता लाभ Extended sickness benefit	0.00	2.16	0.42	0.28
मातृत्व लाभ Maternity Benefit	0.16	4.91	5.01	2.15
स्थायी विकलांगता लाभ हेतु प्रावधान Provision for Parmanent Disablement Benefit	0.05	13.39	4.11	3.41
आश्रित लाभ हेतु प्रावधान Provision for Dependants Benefit	0.05	17.14	4.19	3.50
अस्थायी विकलांगता लाभ Temporary Disablement Benefit	0.00	0.55	0.49	0.22
अंत्येष्टि व्यय Furenal Expenses	0.01	0.61	0.15	0.15
राजीव गांधी श्रमिक कल्याण योजना Rajiv Gandhi Sharamik Kalyan Yojna	0.00	0.00	0.00	0.00

# Statistical Abstract 2023-24



(₹ in crore)

आरओ पंजाब RO PUNJAB	आरओ जयपुर RO JAIPUR	आरओ चेन्नई RO CHENNAI	आरओ त्रिपुरा RO TRIPURA	आरओ कानपुर RO KANPUR	आरओ उत्तराखंड RO UTTARAKHAND
75	76	77	78	79	80
255.68	489.17	1112.78	8.12	248.52	299.81
0.51	1.25	4.79	0.00	0.07	0.27
3.05	1.76	21.63	0.01	1.53	0.44
<b>259.24</b>	<b>492.18</b>	<b>1139.20</b>	<b>8.13</b>	<b>250.12</b>	<b>300.52</b>
7.38	9.16	20.35	0.13	3.06	5.76
0.00	0.01	0.01	0.00	0.00	0.00
0.93	0.81	3.54	0.01	0.32	0.07
6.56	4.33	43.92	0.34	1.54	5.92
23.36	22.96	27.69	0.11	22.70	15.16
24.01	33.53	38.96	0.31	30.43	18.78
2.38	2.25	3.85	0.01	0.31	0.97
0.71	0.81	1.33	0.01	0.46	0.48
0.00	0.00	0.00	0.00	0.92	0.00



क.रा.बी.नि.  
E.S.I.C.

## सांख्यिकीय सार 2023-24

लेखा शीर्ष - प्राप्तियाँ HEAD OF ACCOUNTS RECEIPTS	आरओ नागालैंड RO NAGALAND	आरओ ओडिशा RO ORRISA	आरओ पुदुचेरी RO PUDUCHERRY	आरओ चंडीगढ़ RO CHANDIGARH
	71	72	73	74
अटल बीमित व्यक्ति कल्याण योजना Atal Bimit Vyakti Kalyan Yojna	0.00	0.01	0.00	0.00
ईएसआईसी कोविड राहत योजना का पूंजीकृत मूल्य Capitalised Value of ESIC COVID Relief Scheme	0.00	0.00	0.00	0.00
<b>कुल नकद लाभ Total Cash Benefit</b>	<b>0.29</b>	<b>48.07</b>	<b>18.68</b>	<b>11.01</b>
*चिकित्सा लाभ *Medical Benefit	1.55	100.96	20.63	8.64
अन्य लाभ C-Other Benefits	0.00	0.03	0.01	0.00
<b>कुल लाभ Total Benefits</b>	<b>1.83</b>	<b>149.06</b>	<b>39.32</b>	<b>19.65</b>
प्रशासनिक व्यय Administrative Expenditures	0.38	37.79	13.60	6.54
पूंजी निर्माण आरक्षित निधि Capital Construction Reserve Fund	0.02	3.42	0.59	0.78
आपातकालीन आरक्षित निधि Emergency Reserve Fund	0.00	0.00	0.00	0.00
<b>कुल राजस्व व्यय Total Expenditure Revenue</b>	<b>2.24</b>	<b>190.27</b>	<b>53.51</b>	<b>26.97</b>

\*नोट:- हॉस्पिटल बिल्डिंग के डेप्रिसिएशन, रिपेयर और मेंटेनेंस को मेडिकल बेनिफिट में शामिल किया गया है।

\*Note:- Depreciation Repairs and Maintenance Hospital Building is included in Medical Benefit.

\*नोट:- हॉस्पिटल बिल्डिंग के डेप्रिसिएशन, रिपेयर और मेंटेनेंस को मेडिकल बेनिफिट में शामिल किया गया है।

\*Note;- Expenditure on Medical Education amounting Rs. 841.16/- crore is not included in above expenditure.

इसमें सेक्शन 58 के तहत IP को मेडिकल केयर देने के लिए राज्य सरकार को 4705.74 करोड़ रुपये का पेमेंट शामिल है।

This include Rs.4705.74/- cr. Payment to state govt. for providing Medical Care to IP u/s 58.



आरओ पंजाब RO PUNJAB	आरओ जयपुर RO JAIPUR	आरओ चेन्नई RO CHENNAI	आरओ त्रिपुरा RO TRIPURA	आरओ कानपुर RO KANPUR	आरओ उत्तराखंड RO UTTARAKHAND
75	76	77	78	79	80
0.00	0.00	0.26	0.00	0.02	0.00
0.00	0.00	0.00	0.00	0.00	0.00
<b>65.32</b>	<b>73.86</b>	<b>139.90</b>	<b>0.93</b>	<b>59.76</b>	<b>47.12</b>
287.58	206.60	606.59	3.86	333.41	138.28
0.03	0.01	0.09	0.00	0.03	0.01
<b>352.94</b>	<b>280.48</b>	<b>746.57</b>	<b>4.79</b>	<b>393.20</b>	<b>185.42</b>
51.52	41.13	93.24	0.48	50.61	13.33
2.56	4.90	11.18	0.08	2.49	3.00
0.00	0.00	0.00	0.00	0.00	0.00
<b>407.02</b>	<b>326.51</b>	<b>850.98</b>	<b>5.36</b>	<b>446.30</b>	<b>201.74</b>



क.रा.बी.नि.  
E.S.I.C.

## सांख्यिकीय सार 2023-24

लेखा शीर्ष - प्राप्तियाँ HEAD OF ACCOUNTS RECEIPTS	आरओ पश्चिम बंगाल RO WEST BENGAL	आरओ आंध्र प्रदेश RO ANDHRA PRADESH	आरओ मिजोरम RO MIZORAM	आरओ मणिपुर RO MANIPUR
	81	82	83	84
अंशदान Contributions	693.78	320.65	1.35	2.01
अंशदान पर ब्याज Interest on Contribution	2.25	0.17	0.00	0.00
राजस्व के अन्य मदों से विविध आय Miscellaneous of other head of Revenue	26.00	4.12	0.01	0.01
<b>कुल राजस्व Total Revenue</b>	<b>722.03</b>	<b>324.94</b>	<b>1.36</b>	<b>2.01</b>
<b>लेखा व्यय शीर्ष Head of Accounts Expenditure</b>				
रुग्णता लाभ Sickness Benefit	36.34	9.54	0.01	0.01
परिवार कल्याण हेतु संवर्धित रुग्णता लाभ Enhanced sickness benefit for family welfare	0.00	0.00	0.00	0.00
विस्तारित रुग्णता लाभ Extended sickness benefit	7.17	0.22	0.00	0.00
मातृत्व लाभ Maternity Benefit	8.13	8.09	0.16	0.35
स्थायी विकलांगता लाभ हेतु प्रावधान Provision for Parmanent Disablement Benefit	82.99	8.57	0.00	0.03
आश्रित लाभ हेतु प्रावधान Provision for Dependants Benefit	33.87	26.28	0.00	0.08
अस्थायी विकलांगता लाभ Temporary Disablement Benefit	17.26	0.24	0.00	0.00
अंत्येष्टि व्यय Furenal Expenses	1.95	0.94	0.01	0.00
राजीव गांधी श्रमिक कल्याण योजना Rajiv Gandhi Sharamik Kalyan Yojna	0.00	0.74	0.00	0.00

(₹ in crore)

आरओ अरुणाचल प्रदेश RO ARUNACHAL PRADESH	एसआरओ विशाखापत्तनम SRO VISA KHAPATNAM	एसआरओ नोएडा SRO NOIDA	एसआरओ रोहिणी SRO ROHINI	एसआरओ सूरत SRO SURAT	एसआरओ वडोदरा SRO VADODARA
85	86	87	88	89	90
0.85	199.62	695.47	139.05	262.86	236.44
0.00	0.24	0.29	0.11	0.58	0.16
0.01	0.51	0.65	0.26	1.04	0.65
<b>0.86</b>	<b>200.37</b>	<b>696.41</b>	<b>139.41</b>	<b>264.47</b>	<b>237.26</b>
0.00	9.32	8.45	2.22	2.87	8.50
0.00	0.00	0.00	0.00	0.00	0.00
0.00	0.83	1.45	0.32	0.64	1.34
0.02	7.13	8.45	1.78	4.05	3.14
0.00	9.33	28.12	39.62	7.28	9.03
0.00	15.80	26.15	6.86	12.46	11.72
0.00	0.68	1.61	1.29	0.77	1.17
0.00	0.59	0.80	0.10	0.24	0.47
0.00	0.00	0.25	0.00	0.00	0.00



क.रा.बी.नि.  
E.S.I.C.

## सांख्यिकीय सार 2023-24

लेखा शीर्ष - प्राप्तियाँ HEAD OF ACCOUNTS RECEIPTS	आरओ पश्चिम बंगाल RO WEST BENGAL	आरओ आंध्र प्रदेश RO ANDHRA PRADESH	आरओ मिजोरम RO MIZORAM	आरओ मणिपुर RO MANIPUR
	81	82	83	84
अटल बीमित व्यक्ति कल्याण योजना Atal Bimit Vyakti Kalyan Yojna	0.00	0.02	0.00	0.00
ईएसआईसी कोविड राहत योजना का पूंजीकृत मूल्य Capitalised Value of ESIC COVID Relief Scheme	0.00	0.00	0.00	0.00
<b>कुल नकद लाभ Total Cash Benefit</b>	<b>187.71</b>	<b>54.63</b>	<b>0.19</b>	<b>0.47</b>
*चिकित्सा लाभ *Medical Benefit	639.45	259.20	0.90	0.81
अन्य लाभ C-Other Benefits	0.26	0.00	0.00	0.00
<b>कुल लाभ Total Benefits</b>	<b>827.42</b>	<b>313.83</b>	<b>1.09</b>	<b>1.28</b>
प्रशासनिक व्यय Administrative Expenditures	153.80	22.44	0.43	0.31
पूंजी निर्माण आरक्षित निधि Capital Construction Reserve Fund	6.96	3.21	0.01	0.02
आपातकालीन आरक्षित निधि Emergency Reserve Fund	0.00	0.00	0.00	0.00
<b>कुल राजस्व व्यय Total Expenditure Revenue</b>	<b>988.18</b>	<b>339.48</b>	<b>1.53</b>	<b>1.61</b>

\*नोट:- हॉस्पिटल बिल्डिंग के डेप्रिसिएशन, रिपेयर और मेंटेनेंस को मेडिकल बेनिफिट में शामिल किया गया है।

\*Note:- Depreciation Repairs and Maintenance Hospital Building is included in Medical Benefit.

\*नोट:- हॉस्पिटल बिल्डिंग के डेप्रिसिएशन, रिपेयर और मेंटेनेंस को मेडिकल बेनिफिट में शामिल किया गया है।

\*Note;- Expenditure on Medical Education amounting Rs. 841.16/- crore is not included in above expenditure.

इसमें सेक्शन 58 के तहत IP को मेडिकल केयर देने के लिए राज्य सरकार को 4705.74 करोड़ रुपये का पेमेंट शामिल है।

This include Rs.4705.74/- cr. Payment to state govt. for providing Medical Care to IP u/s 58.

आरओ अरुणाचल प्रदेश RO ARUNACHAL PRADESH	एसआरओ विशाखापत्तनम SRO VISAKHAPATNAM	एसआरओ नोएडा SRO NOIDA	एसआरओ रोहिणी SRO ROHINI	एसआरओ सूरत SRO SURAT	एसआरओ वडोदरा SRO VADODARA
85	86	87	88	89	90
0.00	0.00	0.01	0.00	0.00	0.00
0.00	0.00	0.00	0.00	0.00	0.00
<b>0.03</b>	<b>43.68</b>	<b>75.29</b>	<b>52.19</b>	<b>28.31</b>	<b>35.37</b>
0.33	1.27	1.04	0.00	0.43	0.37
0.00	0.02	0.01	0.01	0.00	0.02
<b>0.36</b>	<b>44.97</b>	<b>76.34</b>	<b>52.20</b>	<b>28.74</b>	<b>35.75</b>
0.31	12.76	21.62	15.35	13.58	16.98
0.01	2.00	6.96	1.39	2.63	2.37
0.00	0.00	0.00	0.00	0.00	0.00
<b>0.67</b>	<b>59.73</b>	<b>104.92</b>	<b>68.94</b>	<b>44.96</b>	<b>55.10</b>



क.रा.बी.नि.  
E.S.I.C.

## सांख्यिकीय सार 2023-24

लेखा शीर्ष - प्राप्तियाँ HEAD OF ACCOUNTS RECEIPTS	एसआरओ गुरुग्राम SRO GURGAON	एसआरओ बोमोसंदरा SRO BOMOSANDARA	एसआरओ हबली SRO HUBLI	एसआरओ पीन्या SRO PEENYA
	91	92	93	94
अंशदान Contributions	629.30	542.54	196.55	278.98
अंशदान पर ब्याज Interest on Contribution	0.33	0.24	0.21	0.49
राजस्व के अन्य मदों से विविध आय Miscellaneous of other head of Revenue	0.60	0.74	0.45	0.88
<b>कुल राजस्व Total Revenue</b>	<b>630.23</b>	<b>543.52</b>	<b>197.20</b>	<b>280.35</b>
<b>लेखा व्यय शीर्ष Head of Accounts Expenditure</b>				
रुग्णता लाभ Sickness Benefit	3.67	5.60	11.25	10.53
परिवार कल्याण हेतु संवर्धित रुग्णता लाभ Enhanced sickness benefit for family welfare	0.00	0.00	0.00	0.01
विस्तारित रुग्णता लाभ Extended sickness benefit	0.47	0.85	0.94	0.98
मातृत्व लाभ Maternity Benefit	4.87	13.28	7.33	11.01
स्थायी विकलांगता लाभ हेतु प्रावधान Provision for Parmanent Disablement Benefit	20.46	5.34	10.28	7.20
आश्रित लाभ हेतु प्रावधान Provision for Dependants Benefit	15.74	3.64	15.43	8.23
अस्थायी विकलांगता लाभ Temporary Disablement Benefit	0.92	0.35	1.20	0.85
अंत्येष्टि व्यय Furenal Expenses	0.30	0.15	0.45	0.24
राजीव गांधी श्रमिक कल्याण योजना Rajiv Gandhi Sharamik Kalyan Yojna	0.00	0.00	0.00	0.00

# Statistical Abstract 2023-24



(₹ in crore)

एसआरओ एर्नाकुलम SRO ERNAKULAM	एसआरओ कोल्लम SRO KOLLAM	एसआरओ औरंगाबाद SRO AURANGABAD	एसआरओ मरोळ SRO MAROL	एसआरओ नागपुर SRO NAGPUR	एसआरओ पुणे SRO PUNE
95	96	97	98	99	100
216.07	63.05	149.42	495.54	197.40	839.29
0.21	0.28	0.09	2.02	0.21	1.70
1.10	1.35	0.19	6.27	0.58	4.60
<b>217.37</b>	<b>64.68</b>	<b>149.70</b>	<b>503.83</b>	<b>198.19</b>	<b>845.59</b>
15.29	8.87	4.81	5.51	14.87	14.55
0.00	0.00	0.00	0.00	0.01	0.01
2.73	1.99	0.42	1.29	3.13	1.70
21.68	5.82	1.77	14.81	3.33	13.27
14.29	8.07	10.18	21.67	8.04	48.56
11.66	6.10	7.61	19.06	17.80	51.00
2.39	1.10	1.11	1.22	2.88	5.60
0.32	0.24	0.20	0.36	0.69	0.69
0.07	0.70	0.44	0.00	0.00	0.00



क.रा.बी.नि.  
E.S.I.C.

## सांख्यिकीय सार 2023-24

लेखा शीर्ष - प्राप्तियाँ HEAD OF ACCOUNTS RECEIPTS	एसआरओ गुरुग्राम SRO GURGAON	एसआरओ बोमोसंदरा SRO BOMOSANDARA	एसआरओ हबली SRO HUBLI	एसआरओ पीन्या SRO PEENYA
	91	92	93	94
अटल बीमित व्यक्ति कल्याण योजना Atal Bimit Vyakti Kalyan Yojna	0.10	0.00	0.03	0.00
ईएसआईसी कोविड राहत योजना का पूंजीकृत मूल्य Capitalised Value of ESIC COVID Relief Scheme	0.00	0.00	0.00	0.00
<b>कुल नकद लाभ Total Cash Benefit</b>	<b>46.53</b>	<b>29.21</b>	<b>46.89</b>	<b>39.07</b>
*चिकित्सा लाभ *Medical Benefit	0.00	0.00	2.01	1.06
अन्य लाभ C-Other Benefits	0.42	0.00	0.04	0.00
<b>कुल लाभ Total Benefits</b>	<b>46.94</b>	<b>29.21</b>	<b>48.94</b>	<b>40.13</b>
प्रशासनिक व्यय Administrative Expenditures	17.76	14.62	13.85	16.90
पूंजी निर्माण आरक्षित निधि Capital Construction Reserve Fund	6.30	5.43	1.97	2.79
आपातकालीन आरक्षित निधि Emergency Reserve Fund	0.00	0.00	0.00	0.00
<b>कुल राजस्व व्यय Total Expenditure Revenue</b>	<b>71.00</b>	<b>49.26</b>	<b>64.76</b>	<b>59.83</b>

\*नोट:- हॉस्पिटल बिल्डिंग के डेप्रिसिएशन, रिपेयर और मेंटेनेंस को मेडिकल बेनिफिट में शामिल किया गया है।

\*Note:- Depreciation Repairs and Maintenance Hospital Building is included in Medical Benefit.

\*नोट:- हॉस्पिटल बिल्डिंग के डेप्रिसिएशन, रिपेयर और मेंटेनेंस को मेडिकल बेनिफिट में शामिल किया गया है।

\*Note;- Expenditure on Medical Education amounting Rs. 841.16/- crore is not included in above expenditure.

इसमें सेक्शन 58 के तहत IP को मेडिकल केयर देने के लिए राज्य सरकार को 4705.74 करोड़ रुपये का पेमेंट शामिल है।

This include Rs.4705.74/- cr. Payment to state govt. for providing Medical Care to IP u/s 58.



एसआरओ एर्नाकुलम SRO ERNAKULAM	एसआरओ कोल्लम SRO KOLLAM	एसआरओ औरंगाबाद SRO AURANGABAD	एसआरओ मरोळ SRO MAROL	एसआरओ नागपुर SRO NAGPUR	एसआरओ पुणे SRO PUNE
95	96	97	98	99	100
0.00	0.01	0.00	0.00	0.00	0.00
0.00	0.00	0.00	0.00	0.00	0.00
<b>68.43</b>	<b>32.89</b>	<b>26.53</b>	<b>63.91</b>	<b>50.74</b>	<b>135.39</b>
1.60	0.52	4.36	1.78	10.92	1.03
0.03	0.03	0.01	0.07	0.01	0.05
<b>70.06</b>	<b>33.43</b>	<b>30.89</b>	<b>65.75</b>	<b>61.68</b>	<b>136.47</b>
25.45	17.48	12.82	37.70	28.26	55.90
2.16	0.63	1.50	4.98	1.98	8.41
0.00	0.00	0.00	0.00	0.00	0.00
<b>97.67</b>	<b>51.55</b>	<b>45.21</b>	<b>108.43</b>	<b>91.91</b>	<b>200.78</b>



क.रा.बी.नि.  
E.S.I.C.

## सांख्यिकीय सार 2023-24

लेखा शीर्ष - प्राप्तियाँ HEAD OF ACCOUNTS RECEIPTS	एसआरओ ठाणे SRO THANE	एसआरओ जलंधर SRO JALANDHAR	एसआरओ लुधियाना SRO LUDHIANA	एसआरओ उदयपुर SRO UDAIPUR
	101	102	103	104
अंशदान Contributions	602.48	154.62	213.90	105.72
अंशदान पर ब्याज Interest on Contribution	0.39	0.04	0.19	0.07
राजस्व के अन्य मदों से विविध आय Miscellaneous of other head of Revenue	0.92	0.41	0.40	0.12
<b>कुल राजस्व Total Revenue</b>	<b>603.79</b>	<b>155.06</b>	<b>214.49</b>	<b>105.90</b>
<b>लेखा व्यय शीर्ष Head of Accounts Expenditure</b>				
रुग्णता लाभ Sickness Benefit	6.53	4.98	4.44	3.27
परिवार कल्याण हेतु संवर्धित रुग्णता लाभ Enhanced sickness benefit for family welfare	0.00	0.00	0.00	0.00
विस्तारित रुग्णता लाभ Extended sickness benefit	1.10	0.68	0.88	0.28
मातृत्व लाभ Maternity Benefit	8.53	4.12	2.95	2.02
स्थायी विकलांगता लाभ हेतु प्रावधान Provision for Parmanent Disablement Benefit	19.69	13.60	41.18	6.59
आश्रित लाभ हेतु प्रावधान Provision for Dependants Benefit	22.39	14.09	12.38	9.67
अस्थायी विकलांगता लाभ Temporary Disablement Benefit	1.46	0.57	2.51	0.88
अंत्येष्टि व्यय Furenal Expenses	0.40	0.59	0.58	0.20
राजीव गांधी श्रमिक कल्याण योजना Rajiv Gandhi Sharamik Kalyan Yojna	0.00	0.00	0.01	0.00

# Statistical Abstract 2023-24



क.रा.बी.नि.  
E.S.I.C.

(₹ in crore)

एसआरओ कोयंबटोर SRO COIMBATORE	एसआरओ मदुरै SRO MADURAI	एसआरओ सेलेम SRO SALEM	एसआरओ तिरुनेलवेली SRO TIRUNELVELI	एसआरओ लखनऊ SRO LUCKNOW	एसआरओ ओखला SRO OKHLA
105	106	107	108	109	110
390.66	200.66	276.09	94.09	292.16	380.58
0.93	0.23	0.21	0.41	0.12	0.38
1.80	0.49	1.00	0.25	0.56	1.82
<b>393.39</b>	<b>201.37</b>	<b>277.31</b>	<b>94.74</b>	<b>292.84</b>	<b>382.78</b>
5.47	7.60	5.47	2.98	1.13	4.03
0.00	0.00	0.00	0.00	0.00	0.00
0.82	1.52	0.61	1.22	0.13	0.91
15.08	7.71	11.95	4.64	3.14	5.25
10.90	14.70	8.74	3.59	15.52	4.34
17.40	19.66	12.05	9.30	25.34	10.26
0.57	0.87	1.02	0.78	0.22	0.43
0.65	1.02	0.41	0.30	0.41	0.23
0.00	0.00	0.00	0.00	0.10	0.00



क.रा.बी.नि.  
E.S.I.C.

## सांख्यिकीय सार 2023-24

लेखा शीर्ष - प्राप्तियाँ HEAD OF ACCOUNTS RECEIPTS	एसआरओ ठाणे SRO THANE	एसआरओ जलंधर SRO JALANDHAR	एसआरओ लुधियाना SRO LUDHIANA	एसआरओ उदयपुर SRO UDAIPUR
	101	102	103	104
अटल बीमित व्यक्ति कल्याण योजना Atal Bimit Vyakti Kalyan Yojna	0.00	0.00	0.00	0.06
ईएसआईसी कोविड राहत योजना का पूंजीकृत मूल्य Capitalised Value of ESIC COVID Relief Scheme	0.00	0.00	0.00	0.00
<b>कुल नकद लाभ Total Cash Benefit</b>	<b>60.11</b>	<b>38.64</b>	<b>64.94</b>	<b>22.98</b>
*चिकित्सा लाभ *Medical Benefit	5.17	0.00	0.00	1.28
अन्य लाभ C-Other Benefits	0.05	0.03	0.05	0.01
<b>कुल लाभ Total Benefits</b>	<b>65.33</b>	<b>38.67</b>	<b>64.99</b>	<b>24.26</b>
प्रशासनिक व्यय Administrative Expenditures	37.51	12.31	14.82	8.20
पूंजी निर्माण आरक्षित निधि Capital Construction Reserve Fund	6.03	1.55	2.14	1.06
आपातकालीन आरक्षित निधि Emergency Reserve Fund	0.00	0.00	0.00	0.00
<b>कुल राजस्व व्यय Total Expenditure Revenue</b>	<b>108.87</b>	<b>52.52</b>	<b>81.95</b>	<b>33.51</b>

\*नोट:- हॉस्पिटल बिल्डिंग के डेप्रिसिएशन, रिपेयर और मेंटेनेंस को मेडिकल बेनिफिट में शामिल किया गया है।

\*Note:- Depreciation Repairs and Maintenance Hospital Building is included in Medical Benefit.

\*नोट:- हॉस्पिटल बिल्डिंग के डेप्रिसिएशन, रिपेयर और मेंटेनेंस को मेडिकल बेनिफिट में शामिल किया गया है।

\*Note;- Expenditure on Medical Education amounting Rs. 841.16/- crore is not included in above expenditure.

इसमें सेक्शन 58 के तहत IP को मेडिकल केयर देने के लिए राज्य सरकार को 4705.74 करोड़ रुपये का पेमेंट शामिल है।

This include Rs.4705.74/- cr. Payment to state govt. for providing Medical Care to IP u/s 58.

एसआरओ कोयम्बटोर SRO COIMBATORE	एसआरओ मदुरै SRO MADURAI	एसआरओ सेलेम SRO SALEM	एसआरओ तिरुनेलवेली SRO TIRUNELVELI	एसआरओ लखनऊ SRO LUCKNOW	एसआरओ ओखला SRO OKHLA
<b>105</b>	<b>106</b>	<b>107</b>	<b>108</b>	<b>109</b>	<b>110</b>
0.00	0.00	0.00	0.00	0.00	0.00
0.00	0.00	0.00	0.00	0.00	0.00
<b>50.89</b>	<b>53.09</b>	<b>40.24</b>	<b>22.81</b>	<b>45.99</b>	<b>25.43</b>
2.38	0.80	1.53	0.54	0.00	0.00
0.02	0.04	0.01	0.02	0.00	0.01
<b>53.29</b>	<b>53.93</b>	<b>41.78</b>	<b>23.37</b>	<b>45.99</b>	<b>25.44</b>
29.00	24.73	15.63	11.78	11.59	24.50
3.92	2.01	2.76	0.94	2.92	3.81
0.00	0.00	0.00	0.00	0.00	0.00
<b>86.20</b>	<b>80.67</b>	<b>60.17</b>	<b>36.10</b>	<b>60.50</b>	<b>53.75</b>



क.रा.बी.नि.  
E.S.I.C.

## सांख्यिकीय सार 2023-24

लेखा शीर्ष - प्राप्तियाँ HEAD OF ACCOUNTS RECEIPTS	एसआरओ वाराणसी SRO VARANASI	एसआरओ बर्राकपुर SRO BARRACKPORE	एसआरओ मैसूर SRO MYSORE	एसआरओ दुर्गापुर SRO DURGAPUR	एसआरओ अंबाला SRO AMBALA
	111	112	113	114	115
अंशदान Contributions	69.49	151.93	137.48	137.72	194.08
अंशदान पर ब्याज Interest on Contribution	0.07	0.36	0.11	0.18	0.03
राजस्व के अन्य मदों से विविध आय Miscellaneous of other head of Revenue	0.26	0.71	0.66	0.32	0.10
<b>कुल राजस्व Total Revenue</b>	<b>69.83</b>	<b>153.00</b>	<b>138.25</b>	<b>138.22</b>	<b>194.21</b>
<b>लेखा व्यय शीर्ष Head of Accounts Expenditure</b>					
रुग्णता लाभ Sickness Benefit	0.62	8.39	6.64	3.99	2.41
परिवार कल्याण हेतु संवर्धित रुग्णता लाभ Enhanced sickness benefit for family welfare	0.00	0.00	0.00	0.00	0.00
विस्तारित रुग्णता लाभ Extended sickness benefit	0.05	2.11	0.50	0.81	0.31
मातृत्व लाभ Maternity Benefit	0.46	1.57	7.86	0.75	1.39
स्थायी विकलांगता लाभ हेतु प्रावधान Provision for Parmanent Disablement Benefit	8.04	65.23	7.45	5.24	16.21
आश्रित लाभ हेतु प्रावधान Provision for Dependants Benefit	13.68	11.39	5.79	11.43	7.77
अस्थायी विकलांगता लाभ Temporary Disablement Benefit	0.10	9.34	0.40	0.54	0.44
अंत्येष्टि व्यय Furenal Expenses	0.15	0.69	0.19	0.43	0.23

# Statistical Abstract 2023-24



(₹ in crore)

एसआरओ नासिक SRO NASIK	एसआरओ गुलबर्गा SRO GULBARGA	एसआरओ जोधपुर SRO JODHPUR	एसआरओ कज़िकोड SRO KOZHIKODE	एसआरओ तिरुवनंतपुरम SRO Thiruvananthapuram	एसआरओ मंगलौर SRO MANGALORE
116	117	118	119	120	121
144.22	97.06	93.36	89.80	80.55	103.09
0.16	0.05	0.05	0.34	0.16	0.07
0.36	0.17	0.14	0.94	0.90	0.14
<b>144.75</b>	<b>97.27</b>	<b>93.55</b>	<b>91.08</b>	<b>81.62</b>	<b>103.30</b>
3.71	2.45	4.17	7.22	5.03	4.18
0.00	0.00	0.00	0.00	0.00	0.00
0.49	0.21	0.13	1.70	1.12	0.99
2.50	1.86	1.02	8.87	6.15	11.75
10.91	1.80	13.39	6.51	1.91	1.36
11.25	6.49	15.41	6.32	2.39	4.87
1.32	0.20	0.84	1.47	0.67	0.34
0.18	0.23	0.25	0.19	0.13	0.17



क.रा.बी.नि.  
E.S.I.C.

## सांख्यिकीय सार 2023-24

लेखा शीर्ष - प्राप्तियाँ HEAD OF ACCOUNTS RECEIPTS	एसआरओ वाराणसी SRO VARANASI	एसआरओ बर्राकपुर SRO BARRACKPORE	एसआरओ मैसूर SRO MYSORE	एसआरओ दुर्गापुर SRO DURGAPUR	एसआरओ अंबाला SRO AMBALA
	111	112	113	114	115
राजीव गांधी श्रमिक कल्याण योजना Rajiv Gandhi Shramik Kalyan Yojna	0.10	0.03	0.21	0.00	0.01
अटल बीमित व्यक्ति कल्याण योजना Atal Bimit Vyakti Kalyan Yojna	0.00	0.00	0.00	0.00	0.00
ईएसआईसी कोविड राहत योजना का पूंजीकृत मूल्य Capitalised Value of ESIC COVID Relief Scheme	0.00	0.00	0.00	0.00	0.00
<b>कुल नकद लाभ Total Cash Benefit</b>	<b>23.21</b>	<b>98.75</b>	<b>29.04</b>	<b>23.19</b>	<b>28.77</b>
*चिकित्सा लाभ *Medical Benefit	0.00	0.00	1.71	1.22	0.00
अन्य लाभ C-Other Benefits	0.01	0.27	0.00	0.01	0.01
<b>कुल लाभ Total Benefits</b>	<b>23.22</b>	<b>99.02</b>	<b>30.76</b>	<b>24.43</b>	<b>28.78</b>
प्रशासनिक व्यय Administrative Expenditures	7.24	32.56	8.61	15.24	7.78
पूंजी निर्माण आरक्षित निधि Capital Construction Reserve Fund	0.70	1.52	1.38	1.38	1.94
आपातकालीन आरक्षित निधि Emergency Reserve Fund	0.00	0.00	0.00	0.00	0.00
<b>कुल राजस्व व्यय Total Expenditure Revenue</b>	<b>31.15</b>	<b>133.10</b>	<b>40.75</b>	<b>41.05</b>	<b>38.50</b>

\*नोट:- हॉस्पिटल बिल्डिंग के डेप्रिसिएशन, रिपेयर और मेंटेनेंस को मेडिकल बेनिफिट में शामिल किया गया है।

\*Note:- Depreciation Repairs and Maintenance Hospital Building is included in Medical Benefit.

\*नोट:- हॉस्पिटल बिल्डिंग के डेप्रिसिएशन, रिपेयर और मेंटेनेंस को मेडिकल बेनिफिट में शामिल किया गया है।

\*Note;- Expenditure on Medical Education amounting Rs. 841.16/- crore is not included in above expenditure.

इसमें सेक्शन 58 के तहत IP को मेडिकल केयर देने के लिए राज्य सरकार को 4705.74 करोड़ रुपये का पेमेंट शामिल है।

This include Rs.4705.74/- cr. Payment to state govt. for providing Medical Care to IP u/s 58.



एसआरओ नासिक SRO NASIK	एसआरओ गुलबर्गा SRO GULBARGA	एसआरओ जोधपुर SRO JODHPUR	एसआरओ कज़िकोड SRO KOZHIKODE	एसआरओ तिरुवनंतपुरम SRO Thiruvananthapuram	एसआरओ मंगलौर SRO MANGALORE
<b>116</b>	<b>117</b>	<b>118</b>	<b>119</b>	<b>120</b>	<b>121</b>
0.88	0.00	0.00	0.86	0.03	0.00
0.00	0.00	0.00	0.00	0.00	0.00
0.00	0.00	0.00	0.00	0.00	0.00
<b>31.24</b>	<b>13.25</b>	<b>35.21</b>	<b>33.13</b>	<b>17.42</b>	<b>23.68</b>
3.49	0.00	1.82	0.89	0.39	0.35
0.01	0.00	0.04	0.02	0.01	0.00
<b>34.74</b>	<b>13.26</b>	<b>37.07</b>	<b>34.04</b>	<b>17.81</b>	<b>24.03</b>
7.19	5.95	6.56	16.36	9.11	6.73
1.44	0.97	0.93	0.90	0.81	1.03
0.00	0.00	0.00	0.00	0.00	0.00
<b>43.37</b>	<b>20.18</b>	<b>44.57</b>	<b>51.30</b>	<b>27.73</b>	<b>31.79</b>



क.रा.बी.नि.  
E.S.I.C.

## सांख्यिकीय सार 2023-24

लेखा शीर्ष - प्राप्तियाँ HEAD OF ACCOUNTS RECEIPTS	एसआरओ तिरुपति SRO TIRUPATI	एसआरओ भोपाल SRO BHOPAL	एसआरओ नंद नगरी SRO NAND NAGARI	एसाहिबाबाद एवं चिन्चवड़ SAHIBABAD & CHINCHWAD	एसआरओ झारसुगुड़ा SRO JHARSUGUDA
	122	123	124	125	126
अंशदान Contributions	144.12	207.86	100.34	0.00	96.67
अंशदान पर ब्याज Interest on Contribution	0.25	0.17	0.13	0.00	0.02
राजस्व के अन्य मदों से विविध आय Miscellaneous of other head of Revenue	0.54	0.63	0.27	-	0.10
<b>कुल राजस्व Total Revenue</b>	<b>144.92</b>	<b>208.66</b>	<b>100.73</b>	<b>0.00</b>	<b>96.78</b>
<b>लेखा व्यय शीर्ष Head of Accounts Expenditure</b>					
रुग्णता लाभ Sickness Benefit	3.36	6.47	1.34	0.00	2.28
परिवार कल्याण हेतु संवर्धित रुग्णता लाभ Enhanced sickness benefit for family welfare	0.00	0.00	0.00	0.00	0.00
विस्तारित रुग्णता लाभ Extended sickness benefit	0.12	0.60	0.27	0.00	0.44
मातृत्व लाभ Maternity Benefit	5.69	2.78	1.12	0.00	1.10
स्थायी विकलांगता लाभ हेतु प्रावधान Provision for Parmanent Disablement Benefit	4.31	9.40	7.93	0.00	3.43
आश्रित लाभ हेतु प्रावधान Provision for Dependants Benefit	7.18	15.69	5.53	0.00	5.81
अस्थायी विकलांगता लाभ Temporary Disablement Benefit	0.18	1.16	0.30	0.00	0.31
अंत्येष्टि व्यय Furenal Expenses	0.33	0.35	0.11	0.00	0.20

# Statistical Abstract 2023-24



क.रा.बी.नि.  
E.S.I.C.

(₹ in crore)

बीकानेर अस्पताल BIKANER HOSPITAL	कोटा अस्पताल KOTA HOSPITAL	सोनागिरी अस्पताल SONAGIRI HOSPITAL	भिलाई अस्पताल Bhilai HOSPITAL	मैठान अस्पताल MAITHAN HOSPITAL	महायोग GRAND TOTAL
<b>127</b>	<b>128</b>	<b>129</b>	<b>130</b>	<b>131</b>	
0.00	0.00	0.00	0.00	0.00	<b>18,282.91</b>
0.00	0.00	0.00	0.00	0.00	<b>32.27</b>
0.02	0.03	0.00	0.00	0.00	<b>7,936.83</b>
<b>0.02</b>	<b>0.03</b>	<b>0.00</b>	<b>0.00</b>	<b>0.00</b>	<b>26,252.01</b>
					-
0.00	0.00	0.00	0.00	0.00	<b>432.18</b>
0.00	0.00	0.00	0.00	0.00	<b>0.10</b>
0.00	0.00	0.00	0.00	0.00	<b>64.98</b>
0.00	0.00	0.00	0.00	0.00	<b>428.98</b>
0.00	0.00	0.00	0.00	0.00	<b>1,030.33</b>
0.00	0.00	0.00	0.00	0.00	<b>994.36</b>
0.00	0.00	0.00	0.00	0.00	<b>96.04</b>
0.00	0.00	0.00	0.00	0.00	<b>28.52</b>



क.रा.बी.नि.  
E.S.I.C.

## सांख्यिकीय सार 2023-24

लेखा शीर्ष - प्राप्तियाँ HEAD OF ACCOUNTS RECEIPTS	एसआरओ तिरुपति SRO TIRUPATI	एसआरओ भोपाल SRO BHOPAL	एसआरओ नंद नगरी SRO NAND NAGARI	एसाहिबाबाद एवं चिन्चवड़ SAHIBABAD & CHINCHWAD	एसआरओ झारसुगुड़ा SRO JHARSUGUDA
	122	123	124	125	126
राजीव गांधी श्रमिक कल्याण योजना Rajiv Gandhi Sharamik Kalyan Yojna	0.00	0.00	0.00	0.00	0.00
अटल बीमित व्यक्ति कल्याण योजना Atal Bimit Vyakti Kalyan Yojna	0.00	0.00	0.00	0.00	0.00
ईएसआईसी कोविड राहत योजना का पूंजीकृत मूल्य Capitalised Value of ESIC COVID Relief Scheme	0.00	0.00	0.00	0.00	0.00
<b>कुल नकद लाभ Total Cash Benefit</b>	<b>21.16</b>	<b>36.45</b>	<b>16.61</b>	<b>-</b>	<b>13.57</b>
*चिकित्सा लाभ *Medical Benefit	1.63	2.54	0.00	0.00	1.81
अन्य लाभ C-Other Benefits	0.01	0.05	0.00	0.00	0.01
<b>कुल लाभ Total Benefits</b>	<b>22.80</b>	<b>39.04</b>	<b>16.61</b>	<b>-</b>	<b>15.39</b>
प्रशासनिक व्यय Administrative Expenditures	7.89	11.91	10.76	0.00	6.36
पूंजी निर्माण आरक्षित निधि Capital Construction Reserve Fund	1.44	2.08	1.00	0.00	0.97
आपातकालीन आरक्षित निधि Emergency Reserve Fund	0.00	0.00	0.00	0.00	0.00
<b>कुल राजस्व व्यय Total Expenditure Revenue</b>	<b>32.13</b>	<b>53.03</b>	<b>28.38</b>	<b>-</b>	<b>22.72</b>

\*नोट:- हॉस्पिटल बिल्डिंग के डेप्रिसिएशन, रिपेयर और मेंटेनेंस को मेडिकल बेनिफिट में शामिल किया गया है।

\*Note:- Depreciation Repairs and Maintenance Hospital Building is included in Medical Benefit.

\*नोट:- हॉस्पिटल बिल्डिंग के डेप्रिसिएशन, रिपेयर और मेंटेनेंस को मेडिकल बेनिफिट में शामिल किया गया है।

\*Note;- Expenditure on Medical Education amounting Rs. 841.16/- crore is not included in above expenditure.

इसमें सेक्शन 58 के तहत IP को मेडिकल केयर देने के लिए राज्य सरकार को 4705.74 करोड़ रुपये का पेमेंट शामिल है।

This include Rs.4705.74/- cr. Payment to state govt. for providing Medical Care to IP u/s 58.

# Statistical Abstract 2023-24



बीकानेर अस्पताल BIKANER HOSPITAL	कोटा अस्पताल KOTA HOSPITAL	सोनागिरी अस्पताल SONAGIRI HOSPITAL	भिलाई अस्पताल Bhilai HOSPITAL	मैठान अस्पताल MAITHAN HOSPITAL	महायोग GRAND TOTAL
<b>127</b>	<b>128</b>	<b>129</b>	<b>130</b>	<b>131</b>	
0.00	0.00	0.00	0.00	0.00	<b>6.71</b>
0.00	0.00	0.00	0.00	0.00	<b>0.62</b>
0.00	0.00	0.00	0.00	0.00	-
-	-	-	-	-	<b>3,082.83</b>
6.62	4.29	0.20	0.13	0.08	<b>11,898.74</b>
0.00	0.00	0.00	0.00	0.00	<b>2.58</b>
<b>6.62</b>	<b>4.29</b>	<b>0.20</b>	<b>0.13</b>	<b>0.08</b>	<b>14,984.15</b>
0.00	0.00	0.00	0.00	0.00	<b>2,054.19</b>
0.00	0.00	0.00	0.00	0.00	<b>183.15</b>
0.00	0.00	0.00	0.00	0.00	-
<b>6.62</b>	<b>4.29</b>	<b>0.20</b>	<b>0.13</b>	<b>0.08</b>	<b>17,221.50</b>



क.रा.बी.नि.  
E.S.I.C.

## सांख्यिकीय सार 2023-24

### तालिका - 5 Table - V

2023-24 के लिए सांख्यिकीय डेटा (क्षेत्रवार)  
Statistical Data for 2023-24 (Region-Wise)

31.03.2024 की स्थिति के अनुसार (गैर-चिकित्सीय) कार्यालयों की कुल संख्या - क्षेत्रवार  
Total Number of Offices as on 31.03.2024 (Non-Medical) - Region-Wise

क्र. सं. Sl. No.	क्षेत्र का नाम Name of Region	क्षेत्रीय कार्यालय का नाम Name of Regional Office	उप-क्षेत्रीय कार्यालय का नाम Name of Sub-Regional Office	क्षेत्रीय बीमा एवं चिकित्सा कार्यालय Zonal IC & MC Office	शिविर-सह-सम्पर्क कार्यालय का नाम Name of Camp-Cum-Liaison Office	शाखा कार्यालयों की कुल संख्या Total No. of Branch Office	औषधालय-सह-शाखा कार्यालय Dispensary-Cum-Branch Office	कुल Total
1	2	3	4	5	6	7	8	
1	आंध्र प्रदेश Andhra Pradesh	विजयवाड़ा Vijaywada	2			20	4	26
2	अंडमान एवं निकोबार द्वीपसमूह Andman & Nicobar Island	चेन्नई Chennai					1	1
3	अरुणाचल प्रदेश Arunachal Pradesh	गुवाहाटी Guwahati					1	1
4	असम Assam	गुवाहाटी Guwahati		1		16	1	18
5	बिहार Bihar	पटना Patna				8	12	20
6	छत्तीसगढ़ Chattisgarh	रायपुर Raipur				10	1	11

क्र. सं. Sl. No.	क्षेत्र का नाम Name of Region	क्षेत्रीय कार्यालय का नाम Name of Regional Office	उप-क्षेत्रीय कार्यालय का नाम Name of Sub-Regional Office	क्षेत्रीय बीमा एवं चिकित्सा कार्यालय Zonal IC & MC Office	शिविर-सह-सम्पर्क कार्यालय का नाम Name of Camp-Cum-Liaison Office	शाखा कार्यालयों की कुल संख्या Total No. of Branch Office	औषधालय-सह-शाखा कार्यालय Dispensary-Cum-Branch Office	कुल Total
1	2	3	4	5	6	7	8	
7	दिल्ली Delhi	दिल्ली Delhi	3			14		17
8	गोवा Goa	पणजी Panji				5		5
9	गुजरात Gujarat	अहमदाबाद Ahmedabad	2	1		31	3	37
10	हिमाचल प्रदेश Himachal Pradesh	बढ़ी Baddi				7	1	8
11	हरियाणा Haryana	फ़रीदाबाद Faridabad	2			17	2	21
12	जम्मू एवं कश्मीर J & K	जम्मू Jammu				1	5	6
13	झारखंड Jharkhand	रांची Ranchi		1		14	7	22
14	कर्नाटक Karnataka	बिन्नी पेठ Binny Peth	6	1		47	6	60
15	केरल Kerala	त्रिशूर Thrissur	4			54	2	60
16	लद्दाख Ladakh	जम्मू Jammu					1	1
17	मध्य प्रदेश Madhya Pradesh	इंदौर Indore	1			24	9	34



क.रा.बी.नि.  
E.S.I.C.

## सांख्यिकीय सार 2023-24

क्र. सं. Sl. No.	क्षेत्र का नाम Name of Region	क्षेत्रीय कार्यालय का नाम Name of Regional Office	उप-क्षेत्रीय कार्यालय का नाम Name of Sub-Regional Office	क्षेत्रीय बीमा एवं चिकित्सा कार्यालय Zonal IC & MC Office	शिविर-सह-सम्पर्क कार्यालय का नाम Name of Camp-Cum-Liaison Office	शाखा कार्यालयों की कुल संख्या Total No. of Branch Office	औषधालय-सह-शाखा कार्यालय Dispensary-Cum-Branch Office	कुल Total
1	2	3	4	5	6	7	8	
18	महाराष्ट्र Maharashtra	मुंबई Mumbai	6			69	22	97
19	मणिपुर Manipur	गुवाहाटी Guwahati					1	1
20	मेघालय Meghalaya	गुवाहाटी Guwahati				1		1
21	मिज़ोरम Mizoram	गुवाहाटी Guwahati			1	1		2
22	नागालैंड Nagaland	गुवाहाटी Guwahati				1		1
23	ओडिशा Odisha	भुवनेश्वर Bhubaneswar	1			30	1	32
24	पुडुचेरी Puducherry	पुडुचेरी Puducherry				6		6
25	पंजाब Punjab	चंडीगढ़ Chandigarh	2	1		24	3	30
26	राजस्थान Rajasthan	जयपुर Jaipur	3			24	7	34
27	तमिलनाडु Tamilnadu	चेन्नई Chennai	4			77	1	82
28	तेलंगाना Telangana	हैदराबाद Hyderabad				8	10	18
29	त्रिपुरा Tripura	गुवाहाटी Guwahati				1		1



क्र. सं. Sl. No.	क्षेत्र का नाम Name of Region	क्षेत्रीय कार्यालय का नाम Name of Regional Office	उप-क्षेत्रीय कार्यालय का नाम Name of Sub-Regional Office	क्षेत्रीय बीमा एवं चिकित्सा कार्यालय Zonal IC & MC Office	शिविर-सह-सम्पर्क कार्यालय का नाम Name of Camp-Cum-Liaison Office	शाखा कार्यालयों की कुल संख्या Total No. of Branch Office	औषधालय-सह-शाखा कार्यालय Dispensary-Cum-Branch Office	कुल Total
	1	2	3	4	5	6	7	8
30	उत्तर प्रदेश Uttar Pradesh	कानपुर Kanpur	3			37	2	42
31	उत्तराखंड Uttarakhand	देहरादून Dehradun				7		7
32	पश्चिम बंगाल West Bengal	कोलकाता Kolkata	2			57	4	63
	<b>कुल Total</b>		<b>41</b>	<b>5</b>	<b>1</b>	<b>611</b>	<b>107</b>	<b>765</b>



क.रा.बी.नि.  
E.S.I.C.

## सांख्यिकीय सार 2023-24

### तालिका - 6 Table - VI

वर्ष 2023-24 के दौरान अस्पताल में भर्ती होने के लिए अनुशंसित मामलों की संख्या और भर्ती किए गए मामलों की संख्या का समेकित विवरण  
Consolidated statement showing the number of cases recommended for Hospitalization and Number of cases admitted during 2023-24

क्र. सं. Sl. No.	राज्य का नाम Name of State	ईएसआईसी अस्पताल का नाम Name of the ESIC Hospital	कुल बिस्तरों की संख्या Total No. of Beds	
			स्वीकृत बिस्तरों की संख्या No. of Sanctioned Beds	संचालित (कमीशंड) बिस्तरों की संख्या No. of Commissioned Beds
1	2	3	4	5
1.	आंध्र प्रदेश Andhra Pradesh	काकीनाडा Kakinada	100	0
2.	असम Assam	बेलटोला, गुवाहाटी Beltola, Guwahati	85	85
3.	असम Assam	तिनसुकिया Tinsukia	100	20
4.	बिहार Bihar	बीहटा Bihta	330	330
5.	बिहार Bihar	फुलवारीशरीफ़ Phulwarisharif	100	50
6.	चंडीगढ़ Chandigarh	रामदरबार Ramdarbar	100	70
7.	छत्तीसगढ़ Chhattisgarh	भिलाई Bhilai	200	0
8.	छत्तीसगढ़ Chhattisgarh	कोरबा Korba	100	0
9.	छत्तीसगढ़ Chhattisgarh	रायपुर Raipur	100	50
10.	छत्तीसगढ़ Chhattisgarh	रायगढ़ Raigarh	100	0
11.	दिल्ली Delhi	बसईदारापुर Basaidarapur	1000	600
12.	दिल्ली Delhi	रोहिणी Rohini	300	280
13.	दिल्ली Delhi	झिलमिल Jhilmil	300	300*

कुल बिस्तरों की संख्या Total No. of Beds			अस्पताल में भर्ती किए गए मामलों की संख्या No. of Cases Admitted to the Hospital		
क्षय रोग (टीबी) बिस्तर TB Beds	प्रसूति बिस्तर (प्रसवोत्तर वार्ड के बिस्तर) Maternity Beds (Post Natal Ward Beds)	सामान्य बिस्तर (शेष बिस्तर) General Beds (remaining beds)	सामान्य एवं प्रसूति Gen. & Mat.	टीबी TB	कुल Total
6	7	8	9	10	11
0	0	0	0	0	0
0	18	67	6134	27	6161
0	0	20	128	0	128
10	45	275	7464	0	7464
0	3	47	2068	0	2068
2	8	60	4010	0	4010
0	0	0	0	0	0
0	0	0	0	0	0
0	8	42	175	0	175
0	0	0	0	0	0
24	131	445	31990	1081	33071
8	62	210	15326	226	15552
16	29	205	14166	770	14936



क.रा.बी.नि.  
E.S.I.C.

## सांख्यिकीय सार 2023-24

क्र. सं. Sl. No.	राज्य का नाम Name of State	ईएसआईसी अस्पताल का नाम Name of the ESIC Hospital	कुल बिस्तरों की संख्या Total No. of Beds	
			स्वीकृत बिस्तरों की संख्या No. of Sanctioned Beds	संचालित (कमीशंड) बिस्तरों की संख्या No. of Commissioned Beds
1	2	3	4	5
14.	दिल्ली Delhi	ओखला Okhla	500	350
15.	गुजरात Gujarat	अंकलेश्वर Ankleshwar	100	100
16.	गुजरात Gujarat	बापूनगर Bapunagar	300	300
17.	गुजरात Gujarat	नरोदा Naroda	100	50
18.	गुजरात Gujarat	वापी Vapi	100	100
19.	हरियाणा Haryana	गुरुग्राम Gurgaon	200	150
20.	हरियाणा Haryana	मानेसर Manesar	100	100
21.	हरियाणा Haryana	फ़रीदाबाद Faridabad	1150	920
22.	हिमाचल प्रदेश Himachal Pradesh	बद्दी Baddi	100	100
23.	जम्मू एवं कश्मीर J&K	बारी ब्रह्मणा Bari Brahmna	100	50
24.	झारखंड Jharkhand	आदित्यपुर Adityapur	100	50
25.	झारखंड Jharkhand	नामकुम, रांची Namkum, Ranchi	200	50
26.	झारखंड Jharkhand	मैथन Maithan	110	0
27.	कर्नाटक Karnataka	पीन्या Peenya	150	150
28.	कर्नाटक Karnataka	राजाजीनगर, बेंगलुरु Rajajinagar, Bangalore	750	530
29.	कर्नाटक Karnataka	गुलबर्गा Gulbarga	630	470

# Statistical Abstract 2023-24



कुल बिस्तरों की संख्या Total No. of Beds			अस्पताल में भर्ती किए गए मामलों की संख्या No. of Cases Admitted to the Hospital		
क्षय रोग (टीबी) बिस्तर TB Beds	प्रसूति बिस्तर (प्रसवोत्तर वार्ड के बिस्तर) Maternity Beds (Post Natal Ward Beds)	सामान्य बिस्तर (शेष बिस्तर) General Beds (remaining beds)	सामान्य एवं प्रसूति Gen. & Mat.	टीबी TB	कुल Total
6	7	8	9	10	11
18	62	270	15734	410	16144
8	10	82	5898	270	6168
0	36	264	16763	0	16763
0	5	45	1802	0	1802
0	25	75	8253	0	8253
3	16	131	9802	0	9802
2	23	75	5056	6	5062
25	75	820	1643	1183	2826
4	6	90	3344	34	3378
0	10	40	2167	0	2167
0	0	50	2322	64	2386
4	4	42	2368	14	2382
0	0	0	0	0	0
0	24	126	7123	0	7123
10	120	400	29594	269	29863
5	30	435	15960	341	16301



क.रा.बी.नि.  
E.S.I.C.

## सांख्यिकीय सार 2023-24

क्र. सं. Sl. No.	राज्य का नाम Name of State	ईएसआईसी अस्पताल का नाम Name of the ESIC Hospital	कुल बिस्तरों की संख्या Total No. of Beds	
			स्वीकृत बिस्तरों की संख्या No. of Sanctioned Beds	संचालित (कमीशंड) बिस्तरों की संख्या No. of Commissioned Beds
1	2	3	4	5
30.	केरल Kerala	आश्रमम, कोल्लम Asramam, Kollam	250	200
31.	केरल Kerala	एझुकोण Ezhukone	150	150
32.	केरल Kerala	उद्योगमंडल Udyogamendal	150	114
33.	मध्य प्रदेश Madhya Pradesh	नंदानगर, इंदौर Nandanagar, Indore	300	300
34.	मध्य प्रदेश Madhya Pradesh	भोपाल Bhopal	100	40
35.	महाराष्ट्र Maharashtra	अंधेरी Andheri	500	230
36.	महाराष्ट्र Maharashtra	बिबवेवाड़ी, पुणे Bibvewadi, Pune	120	120
37.	महाराष्ट्र Maharashtra	कोल्हापुर Kolhapur	100	30
38.	ओडिशा Odisha	अंगुल Angul	100	50
39.	ओडिशा Odisha	राउरकेला Rourkela	150	50
40.	पंजाब Punjab	लुधियाना Ludhiana	300	300
41.	राजस्थान Rajasthan	अलवर Alwar	330	240
42.	राजस्थान Rajasthan	भिवाड़ी Bhiwadi	50	50
43.	राजस्थान Rajasthan	जयपुर Jaipur	300	300
44.	राजस्थान Rajasthan	उदयपुर Udaipur	100	100
45.	राजस्थान Rajasthan	बीकानेर Bikaner	30	30

# Statistical Abstract 2023-24



कुल बिस्तरों की संख्या Total No. of Beds			अस्पताल में भर्ती किए गए मामलों की संख्या No. of Cases Admitted to the Hospital		
क्षय रोग (टीबी) बिस्तर TB Beds	प्रसूति बिस्तर (प्रसवोत्तर वार्ड के बिस्तर) Maternity Beds (Post Natal Ward Beds)	सामान्य बिस्तर (शेष बिस्तर) General Beds (remaining beds)	सामान्य एवं प्रसूति Gen. & Mat.	टीबी TB	कुल Total
6	7	8	9	10	11
10	28	162	14879	0	14879
0	14	136	6100	0	6100
0	30	84	7534	0	7534
0	29	271	14031	0	14031
0	5	35	1921	0	1921
5	22	203	6658	119	6777
0	0	120	6793	0	6793
2	1	27	1420	27	1447
0	3	47	303	0	303
2	8	40	2513	0	2513
20	60	220	12763	583	13346
10	25	205	8582	3	8585
0	5	45	1203	0	1203
17	25	258	11870	579	12449
0	15	85	391	0	391
0	4	26	22	0	22



क.रा.बी.नि.  
E.S.I.C.

## सांख्यिकीय सार 2023-24

क्र. सं. Sl. No.	राज्य का नाम Name of State	ईएसआईसी अस्पताल का नाम Name of the ESIC Hospital	कुल बिस्तरों की संख्या Total No. of Beds	
			स्वीकृत बिस्तरों की संख्या No. of Sanctioned Beds	संचालित (कमीशंड) बिस्तरों की संख्या No. of Commissioned Beds
1	2	3	4	5
46.	राजस्थान Rajasthan	कोटा Kota	60	60
47.	तमिलनाडु Tamil Nadu	के. के. नगर, चेन्नई K.K. Nagar, Chennai	1000	915
48.	तमिलनाडु Tamil Nadu	तिरुनेलवेली Tirunelveli	100	100
49.	तमिलनाडु Tamil Nadu	तिरुपुर Tirupur	100	0
50.	तेलंगाना Telangana	सनथनगर Sanathnagar	1000	800
51.	तेलंगाना Telangana	एस. एस. सनथनगर S.S. Sanathnagar	150	150
52.	उत्तर प्रदेश Uttar Pradesh	बरेली Bareilly	100	50
53.	उत्तर प्रदेश Uttar Pradesh	जाजमऊ, कानपुर Jajmau, Kanpur	100	50
54.	उत्तर प्रदेश Uttar Pradesh	सरोजिनी नगर, लखनऊ Sarojini Nagar, Lucknow	150	75
55.	उत्तर प्रदेश Uttar Pradesh	नोएडा Noida	350	300
56.	उत्तर प्रदेश Uttar Pradesh	साहिबाबाद Sahibabad	200	150
57.	उत्तर प्रदेश Uttar Pradesh	वाराणसी Varanasi	150	150
58.	उत्तराखंड Uttarakhand	रुद्रपुर Rudrapur	100	50**
59.	पश्चिम बंगाल West Bengal	जोका Joka	650	510

\* स्वीकृत (कमीशंड) बिस्तरों की संख्या 300 है, परंतु वर्तमान में 250 बिस्तर ही कार्यरत हैं।

\* Commissioned beds are 300 but at present 250 are functional.

\*\* स्वीकृत (कमीशंड) बिस्तरों की संख्या 50 है, परंतु वर्तमान में 26 बिस्तर उपयोग में हैं।

\*\* Commissioned beds are 50 but 26 beds are deployed.



# Statistical Abstract 2023-24



कुल बिस्तरों की संख्या Total No. of Beds			अस्पताल में भर्ती किए गए मामलों की संख्या No. of Cases Admitted to the Hospital		
क्षय रोग (टीबी) बिस्तर TB Beds	प्रसूति बिस्तर (प्रसवोत्तर वार्ड के बिस्तर) Maternity Beds (Post Natal Ward Beds)	सामान्य बिस्तर (शेष बिस्तर) General Beds (remaining beds)	सामान्य एवं प्रसूति Gen. & Mat.	टीबी TB	कुल Total
6	7	8	9	10	11
0	8	52	796	0	796
40	60	815	30667	1326	31993
0	20	80	7050	0	7050
0	0	0	0	0	0
0	38	762	35,370	0	35370
0	0	150	51453	0	51453
0	2	48	1870	0	1870
0	0	50	1910	0	1910
0	15	60	2992	33	3030
0	6	294	19615	0	19615
2	21	127	6500	0	6500
10	10	130	5860	52	5912
2	4	20	788	0	788
4	51	455	18994	30	19024

तालिका - 7  
Table - VII

वर्ष 2023-24 के लिए विभाग-वार स्वीकृत / कार्यरत विशेषज्ञों का विवरण  
Department wise specialist sanctioned/in position for year 2023-24

क्र. सं. Sl. No.	चिकित्सा की शाखाएँ Branches of Medicine	दवा Medicine		शल्य चिकित्सा surgery		श्वसन रोग चिकित्सा (क्षय रोग Pulmonary Medicine (TB)		विकिरण विज्ञान Radiology		रोग विज्ञान Pathology		प्रसूति एवं स्त्री रोग Obst. & Gynae		बाल रोग Paediatrics	
		वि. स्वी. SS	का. स्थि. IP	वि. स्वी. SS	का. स्थि. IP	वि. स्वी. SS	का. स्थि. IP	वि. स्वी. SS	का. स्थि. IP	वि. स्वी. SS	का. स्थि. IP	वि. स्वी. SS	का. स्थि. IP	वि. स्वी. SS	का. स्थि. IP
<b>आंध्र प्रदेश Andhra Pradesh</b>															
i	तिरुपति Tirupathi	SS	1	SS	1	0	0	1	0	1	0	1	1	1	1
ii	विशाखापत्तनम Visakhapatnam	1	1	1	1	0	0	1	0	0	0	1	1	1	1
iii	राजमहेन्द्रवरम Rajamahendravaram	1	1	1	1	1	1	1	1	1	1	1	1	1	1
iv	विजयवाड़ा Vijayawada	1	1	1	1	0	0	1	0	1	0	1	1	1	0
<b>गोवा Goa</b>															
i	मार्गाओ Margao	1	1	1	1	1	1	1	0	1	1	1	1	1	1
<b>गुजरात Gujarat</b>															
i	भावनगर, राजकोट Bhavnagar, Rajkot	1	0	1	1	0	0	0	0	0	0	1	0	1	1
ii	जामनगर, राजकोट Jamnagar, Rajkot	1	1	1	1	0	0	0	0	0	0	1	1	1	1
iii	कालोल, अहमदाबाद Kalol, Ahmedabad	1	1	1	0	0	0	0	0	0	0	1	1	1	1
iv	राजकोट Rajkot	1	0	1	1	0	0	1	0	1	1	1	1	1	1
v	राजपुर-हिरपुर, अहमदाबाद Rajpur-Hirpur, Ahmedabad	1	0	1	1	0	0	1	1	1	1	1	1	1	0

कान, नाक एवं गला रोग Ear, Nose & Throat		नेत्र रोग विज्ञान Eye/Ophthalmology		त्वचा एवं यौन रोग / कुष्ठ रोग Skin VD/Leprosy		अस्थि रोग Orthopedics		मानसिक रोग Psychiatry		निश्चेतना विज्ञान Anaesthesia		सूक्ष्मजीव विज्ञान Microbiology		भौतिक चिकित्सा एवं पुनर्वास Physical Medicine		जैव रसायन विज्ञान Biochemistry		दंत चिकित्सा Dental	
वि. स्वी. SS	का. स्थि. IP	वि. स्वी. SS	का. स्थि. IP	वि. स्वी. SS	का. स्थि. IP	वि. स्वी. SS	का. स्थि. IP	वि. स्वी. SS	का. स्थि. IP	वि. स्वी. SS	का. स्थि. IP	वि. स्वी. SS	का. स्थि. IP	वि. स्वी. SS	का. स्थि. IP	वि. स्वी. SS	का. स्थि. IP	वि. स्वी. SS	का. स्थि. IP
0	0	0	0	0	0	1	1	0	0	1	1	0	0	0	0	0	0	1	1
0	0	0	0	0	0	1	1	0	0	1	1	0	0	0	0	0	0	0	0
1	1	1	1	0	0	1	1	0	0	1	1	0	0	0	0	0	0	1	1
0	0	0	0	0	0	1	1	0	0	1	1	0	0	0	0	0	0	0	0
1	1	1	1	1	1	1	1	0	0	1	1	0	0	0	0	0	0	1	1
0	0	0	0	0	0	1	0	0	0	1	1	0	0	0	0	0	0	1	1
0	0	0	0	0	0	1	0	0	0	1	0	0	0	0	0	0	0	1	1
0	0	0	0	0	0	1	1	0	0	1	1	0	0	0	0	0	0	0	0
1	0	1	0	0	0	1	0	0	0	1	1	0	0	0	0	0	0	0	0
0	0	0	0	0	0	1	1	0	0	1	1	0	0	0	0	0	0	2	2



क.रा.बी.नि.  
E.S.I.C.

## सांख्यिकीय सार 2023-24

क्र. सं. Sl. No.	चिकित्सा की शाखाएँ Branches of Medicine	दवा Medicine		शल्य चिकित्सा surgery		श्वसन रोग चिकित्सा (क्षय रोग Pulmonary Medicine (TB)		विकिरण विज्ञान Radiology		रोग विज्ञान Pathology		प्रसूति एवं स्त्री रोग Obst. & Gynae		बाल रोग Paediatrics	
		वि. स्वी. SS	का. स्थि. IP	वि. स्वी. SS	का. स्थि. IP	वि. स्वी. SS	का. स्थि. IP	वि. स्वी. SS	का. स्थि. IP	वि. स्वी. SS	का. स्थि. IP	वि. स्वी. SS	का. स्थि. IP	वि. स्वी. SS	का. स्थि. IP
	ईएसआईएस अस्पताल का नाम Name of ESIS Hospital														
vi	सूरत Surat	1	0	1	1	0	0	1	0	1	1	1	1	1	0
vii	वडोदरा (सामान्य अस्पताल) Vadodara (General Hospital)	2	1	2	2	1	1	1	1	1	1	2	1	1	0
<b>हरियाणा Haryana</b>															
i	बल्लभगढ़ (फरीदाबाद) Ballabgarh (Faridabad)	0	1	0	0	0	0	0	0	0	0	0	2	0	0
ii	भिवानी Bhiwani	1	0	1	0	1	0	1	0	1	1	1	0	1	0
iii	जगधरी Jagadhari	1	0	1	0	0	0	1	0	1	1	1	1	1	0
iv	पानीपत Panipat	1	0	2	0	0	0	1	0	1	1	1	0	1	1
<b>हिमाचल प्रदेश Himachal Pradesh</b>															
i	परवाणू Parwanoo	0	0	0	0	0	0	0	0	0	0	0	0	0	0
<b>कर्नाटक Karnataka</b>															
i	मैंगलोर Mangalore	0	2	0	0	0	0	0	0	0	0	0	0	0	0
ii	बेलगाम Belgaum	0	0	0	0	0	0	0	0	0	0	0	0	0	0
iii	डांडेली Dandeli	0	0	0	0	0	0	0	0	0	0	0	0	0	0
iv	दावणगेरे Davanagere	0	2	0	1	0	0	0	0	0	1	0	3	0	1
v	हुबली Hubballi	0	1	0	1	0	0	0	0	0	0	0	2	0	0

# Statistical Abstract 2023-24



क.रा.बी.नि.  
E.S.I.C.

कान, नाक एवं गला रोग Ear, Nose & Throat		नेत्र रोग विज्ञान Eye/Ophthalmology		त्वचा एवं यौन रोग / कुष्ठ रोग Skin VD/ Leprosy		अस्थि रोग Orthopedics		मानसिक रोग Psychiatry		निश्चैतना विज्ञान Anaesthesia		सूक्ष्मजीव विज्ञान Microbiology		भौतिक चिकित्सा एवं पुनर्वास Physical Medicine		जैव रसायन विज्ञान Bio-chemistry		दंत चिकित्सा Dental	
वि. स्वी. SS	का. स्थि. IP	वि. स्वी. SS	का. स्थि. IP	वि. स्वी. SS	का. स्थि. IP	वि. स्वी. SS	का. स्थि. IP	वि. स्वी. SS	का. स्थि. IP	वि. स्वी. SS	का. स्थि. IP	वि. स्वी. SS	का. स्थि. IP	वि. स्वी. SS	का. स्थि. IP	वि. स्वी. SS	का. स्थि. IP	वि. स्वी. SS	का. स्थि. IP
0	0	0	0	0	0	1	1	0	0	1	0	0	0	0	0	0	0	0	0
1	1	1	1	1	1	1	1	0	0	1	1	0	0	0	0	0	0	0	0
0	1	0	1	0	0	0	0	0	0	0	1	0	1	0	1	0	0	0	2
0	0	1	0	0	0	0	0	0	0	0	0	0	0	0	0	0	0	1	0
1	0	1	1	0	0	1	0	1	1	1	0	0	0	0	0	0	0	1	0
1	0	1	0	0	0	1	2	0	0	1	1	0	0	0	0	0	0	1	1
0	0	0	1	0	0	0	0	0	0	0	0	0	0	0	0	0	0	0	1
0	1	0	0	0	1	0	0	0	0	0	0	0	0	0	0	0	0	1	0
0	0	0	0	0	0	0	0	0	0	0	1	0	0	0	0	0	0	0	0
0	0	0	0	0	0	0	0	0	0	1	1	0	0	0	0	0	0	1	0
0	1	0	1	0	1	0	2	0	0	0	2	0	0	0	0	0	0	0	1
0	0	0	1	0	0	0	1	0	0	0	4	0	0	0	0	0	1	0	0



क.रा.बी.नि.  
E.S.I.C.

## सांख्यिकीय सार 2023-24

क्र. सं. Sl. No.	चिकित्सा की शाखाएँ Branches of Medicine	दवा Medicine		शल्य चिकित्सा surgery		श्वसन रोग चिकित्सा (क्षय रोग Pulmonary Medicine (TB))		विकिरण विज्ञान Radiology		रोग विज्ञान Pathology		प्रसूति एवं स्त्री रोग Obst. & Gynae		बाल रोग Paediatrics	
		वि. स्वी. SS	का. स्थि. IP	वि. स्वी. SS	का. स्थि. IP	वि. स्वी. SS	का. स्थि. IP	वि. स्वी. SS	का. स्थि. IP	वि. स्वी. SS	का. स्थि. IP	वि. स्वी. SS	का. स्थि. IP	वि. स्वी. SS	का. स्थि. IP
	ईएसआईएस अस्पताल का नाम Name of ESIS Hospital														
vi	इंद्रा नगर Indra Nagar	0	7	0	12	0	0	0	3	0	2	0	8	0	3
vii	मैसूर Mysore	0	6	0	3	0	0	0	1	0	3	0	3	0	1
<b>केरल Kerala</b>															
i	एर्नाकुलम Ernakulam	1	1	1	1	0	0	0	0	0	0	1	1	1	1
ii	फेरोके Feroke	1	1	1	1	1	0	1	1	0	0	1	1	1	1
iii	वेदावतुर Vedavathur	1	1	1	1	0	0	0	0	0	0	1	1	1	1
iv	थोटाडा Thottada	1	1	1	1	0	0	0	0	0	0	1	1	1	1
v	अलेप्पी Allepy	1	1	1	1	0	0	0	0	0	0	1	1	1	1
vi	पेरूकड़ा Perookada	1	1	1	1	1	1	1	1	0	0	1	1	1	1
vii	मुलमकुन्नथुकम Mulamkunnathukam	1	1	0	0	1	1	1	0	0	0	0	0	0	0
viii	ओलारिकरा Olarikara	1	1	1	1	0	0	0	0	0	0	1	1	1	1
ix	पालक्कड़ Palakkad	1	1	1	1	0	0	0	0	0	0	1	1	1	1
<b>मध्य प्रदेश Madhya Pradesh</b>															
i	देवास Dewas	1	0	1	0	0	0	0	0	0	0	1	0	1	0
ii	ग्वालियर Gwalior	1	0	1	1	0	0	1	0	1	0	1	0	1	0
iii	इंदौर (टीबी) Indore (T.B.)	0	0	0	0	1	1	0	0	0	0	0	0	0	0

कान, नाक एवं गला रोग Ear, Nose & Throat		नेत्र रोग विज्ञान Eye/Ophthalmology		त्वचा एवं यौन रोग / कुष्ठ रोग Skin VD/Leprosy		अस्थि रोग Orthopedics		मानसिक रोग Psychiatry		निश्चतना विज्ञान Anaesthesia		सूक्ष्मजीव विज्ञान Microbiology		भौतिक चिकित्सा एवं पुनर्वास Physical Medicine		जैव रसायन विज्ञान Biochemistry		दंत चिकित्सा Dental	
वि. स्वी. SS	का. स्थि. IP	वि. स्वी. SS	का. स्थि. IP	वि. स्वी. SS	का. स्थि. IP	वि. स्वी. SS	का. स्थि. IP	वि. स्वी. SS	का. स्थि. IP	वि. स्वी. SS	का. स्थि. IP	वि. स्वी. SS	का. स्थि. IP	वि. स्वी. SS	का. स्थि. IP	वि. स्वी. SS	का. स्थि. IP	वि. स्वी. SS	का. स्थि. IP
0	4	0	5	0	5	0	3	0	1	0	6	0	0	0	0	0	0	0	2
0	1	0	3	0	1	0	1	0	1	0	3	0	0	0	4	0	1	0	0
0	0	0	0	0	0	1	1	0	0	1	1	0	0	0	0	0	0	1	1
0	0	1	1	0	0	1	1	0	0	1	1	0	0	0	0	0	0	1	1
0	0	0	0	0	0	1	1	0	0	1	0	0	0	0	0	0	0	1	1
0	0	0	0	0	0	1	1	0	0	1	1	0	0	0	0	0	0	1	1
0	0	0	0	0	0	1	1	0	0	1	0	0	0	0	0	0	0	1	1
1	1	1	1	0	0	1	1	0	0	1	1	0	0	1	1	0	0	1	1
0	0	0	0	0	0	0	0	0	0	0	0	0	0	0	0	0	0	1	1
1	1	1	1	0	0	1	1	0	0	1	1	0	0	0	0	0	0	1	1
0	0	0	0	0	0	1	1	0	0	1	1	0	0	0	0	0	0	1	1
1	0	1	0	0	0	1	0	0	0	1	0	0	0	0	0	0	0	1	0
1	0	1	0	0	0	1	0	0	0	1	0	0	0	0	0	0	0	0	0
0	0	0	0	0	0	0	0	0	0	0	0	0	0	0	0	0	0	0	0



क.रा.बी.नि.  
E.S.I.C.

## सांख्यिकीय सार 2023-24

क्र. सं. Sl. No.	चिकित्सा की शाखाएँ Branches of Medicine	दवा Medicine		शल्य चिकित्सा surgery		श्वसन रोग चिकित्सा (क्षय रोग Pulmonary Medicine (TB)		विकिरण विज्ञान Radiology		रोग विज्ञान Pathology		प्रसूति एवं स्त्री रोग Obst. & Gynae		बाल रोग Paediatrics	
		वि. स्वी. SS	का. स्थि. IP	वि. स्वी. SS	का. स्थि. IP	वि. स्वी. SS	का. स्थि. IP	वि. स्वी. SS	का. स्थि. IP	वि. स्वी. SS	का. स्थि. IP	वि. स्वी. SS	का. स्थि. IP	वि. स्वी. SS	का. स्थि. IP
	ईएसआईएस अस्पताल का नाम Name of ESIS Hospital														
iv	नगड़ा Nagda	1	0	1	0	0	0	0	0	0	0	1	0	0	0
v	उज्जैन Ujjain	1	0	1	0	0	0	0	0	0	0	0	0	1	0
<b>महाराष्ट्र Maharashtra</b>															
i	औरंगाबाद Aurangabad	1	1	1	1	0	0	1	0	1	0	1	1	1	1
ii	कांडीवली Kandiwali	2	1	2	2	1	1	1	0	0	1	2	2	1	1
iii	नागपुर Nagpur	2	1	2	2	1	1	0	2	1	1	1	3	1	3
iv	नासिक Nasik	0	0	0	0	0	0	1	0	1	0	1	0	1	0
v	परेल, एमजीएम Parel, MGM	2	1	2	1	1	1	1	0	1	1	2	1	2	1
vi	ठाणे Thane	1	1	1	1	0	0	1	1	0	0	1	1	1	1
vii	उल्हासनगर Ulhasnagar	1	1	1	1	0	0	0	0	0	0	1	1	1	1
viii	वाशी Vashi	1	2	1	1	0	0	0	0	0	0	1	1	1	1
ix	वोर्ली Worli	2	1	2	1	1	1	1	0	1	1	2	1	1	1
x	चिंचवड़ Chinchwad	2	2	2	2	1	1	1	0	1	0	1	1	1	1
xi	शोलापुर Sholapur	1	1	1	1	0	0	0	0	1	1	1	0	1	0
xii	मुलुंड Mulund	2	1	2	2	1	1	1	0	1	1	2	1	1	1



कान, नाक एवं गला रोग Ear, Nose & Throat		नेत्र रोग विज्ञान Eye/Ophthalmology		त्वचा एवं यौन रोग / कुष्ठ रोग Skin VD/ Leprosy		अस्थि रोग Orthopedics		मानसिक रोग Psychiatry		निश्चैतना विज्ञान Anaesthesia		सूक्ष्मजीव विज्ञान Microbiology		भौतिक चिकित्सा एवं पुनर्वास Physical Medicine		जैव रसायन विज्ञान Biochemistry		दंत चिकित्सा Dental	
वि. स्वी. SS	का. स्थि. IP	वि. स्वी. SS	का. स्थि. IP	वि. स्वी. SS	का. स्थि. IP	वि. स्वी. SS	का. स्थि. IP	वि. स्वी. SS	का. स्थि. IP	वि. स्वी. SS	का. स्थि. IP	वि. स्वी. SS	का. स्थि. IP	वि. स्वी. SS	का. स्थि. IP	वि. स्वी. SS	का. स्थि. IP	वि. स्वी. SS	का. स्थि. IP
1	0	0	0	0	0	0	0	0	0	1	0	0	0	0	0	0	0	0	0
1	0	0	0	0	0	1	0	0	0	1	0	0	0	0	0	0	0	0	0
0	0	1	1	0	0	1	1	0	0	1	1	0	0	0	0	1	0	0	0
1	1	1	1	0	1	1	2	0	0	0	0	0	0	0	0	0	0	0	0
1	1	1	1	0	0	1	1	1	1	1	1	0	0	0	0	0	0	0	0
0	0	1	0	0	0	1	1	0	0	1	1	0	0	0	0	1	0	0	0
1	1	1	1	1	1	2	1	0	0	1	3	0	0	0	0	1	1	0	0
0	0	1	1	0	0	1	1	0	0	1	0	0	0	0	0	0	0	0	0
0	0	1	1	0	0	1	1	0	0	0	0	0	0	0	0	0	0	0	0
0	0	1	1	0	0	1	1	0	0	1	0	0	0	0	0	0	0	0	0
1	1	1	0	0	0	1	1	0	0	1	1	0	0	0	0	1	0	0	0
1	1	1	1	0	0	1	1	0	0	1	0	0	0	0	0	0	0	0	0
0	0	1	1	0	0	1	1	0	0	1	1	0	0	0	0	0	0	0	0
1	1	1	0	1	1	1	0	1	0	1	0	0	0	0	0	1	0	0	0



क.रा.बी.नि.  
E.S.I.C.

## सांख्यिकीय सार 2023-24

क्र. सं. Sl. No.	चिकित्सा की शाखाएँ Branches of Medicine	दवा Medicine		शल्य चिकित्सा surgery		श्वसन रोग चिकित्सा (क्षय रोग Pulmonary Medicine (TB)		विकिरण विज्ञान Radiology		रोग विज्ञान Pathology		प्रसूति एवं स्त्री रोग Obst. & Gynae		बाल रोग Paediatrics	
		वि. स्वी. SS	का. स्थि. IP	वि. स्वी. SS	का. स्थि. IP	वि. स्वी. SS	का. स्थि. IP	वि. स्वी. SS	का. स्थि. IP	वि. स्वी. SS	का. स्थि. IP	वि. स्वी. SS	का. स्थि. IP	वि. स्वी. SS	का. स्थि. IP
<b>ओडिशा Odisha</b>															
i	कंसबहल Kansbahal	1	0	1	0	0	0	1	0	0	0	1	1	1	0
ii	भुवनेश्वर Bhubaneshwar	5	2	4	4	1	2	3	0	2	2	5	3	5	2
iii	चौद्वार Choudwar	1	1	1	1	1	0	1	0	1	2	1	2	1	2
iv	जयकपूर Jaykapur	1	0	1	1	0	0	0	0	0	0	1	1	1	1
<b>पुडुचेरी Puducherry</b>															
i	गोरिमेडु अस्पताल Gorimedu Hospital	1	0	0	0	0	0	0	0	0	0	1	0	1	0
<b>पंजाब Punjab</b>															
i	होशियारपुर Hoshiarpur	0	2	0	1	0	0	0	0	0	0	0	0	0	1
ii	जालंधर Jalandhar	2	0	2	1	0	0	1	0	1	1	2	0	1	0
iii	मंडी गोबिंदगढ़ Mandi Gobindgarh	2	2	0	0	0	0	0	0	0	0	0	0	0	0
iv	मोहाली Mohali	1	1	1	0	0	0	0	0	0	0	1	2	1	1
v	फगवाड़ा Phagwara	1	1	1	1	0	0	0	0	1	1	1	1	1	0
vi	अमृतसर Amritsar	1	0	1	0	0	0	0	0	0	0	1	1	0	0
<b>राजस्थान Rajasthan</b>															
i	भीलवाड़ा Bhilwara	1	0	1	1	1	0	1	1	1	0	1	0	1	0

# Statistical Abstract 2023-24



क.रा.बी.नि.  
E.S.I.C.

कान, नाक एवं गला रोग Ear, Nose & Throat		नेत्र रोग विज्ञान Eye/Ophthalmology		त्वचा एवं यौन रोग / कुष्ठ रोग Skin VD/ Leprosy		अस्थि रोग Orthopedics		मानसिक रोग Psychiatry		निश्चैतना विज्ञान Anaesthesia		सूक्ष्मजीव विज्ञान Microbiology		भौतिक चिकित्सा एवं पुनर्वास Physical Medicine		जैव रसायन विज्ञान Biochemistry		दंत चिकित्सा Dental	
वि. स्वी. SS	का. स्थि. IP	वि. स्वी. SS	का. स्थि. IP	वि. स्वी. SS	का. स्थि. IP	वि. स्वी. SS	का. स्थि. IP	वि. स्वी. SS	का. स्थि. IP	वि. स्वी. SS	का. स्थि. IP	वि. स्वी. SS	का. स्थि. IP	वि. स्वी. SS	का. स्थि. IP	वि. स्वी. SS	का. स्थि. IP	वि. स्वी. SS	का. स्थि. IP
0	0	0	0	0	0	1	0	0	0	1	0	0	0	0	0	0	0	0	1
3	2	3	2	1	1	3	3	0	0	5	3	0	0	0	0	0	0	2	2
0	1	1	1	1	0	1	0	0	0	1	2	0	0	0	0	0	0	1	2
0	0	0	0	0	0	1	0	0	0	1	0	0	0	0	0	0	0	0	0
1	0	1	0	1	0	0	0	0	0	1	0	0	0	0	0	0	0	0	0
0	0	0	0	0	0	0	0	0	0	0	0	0	0	0	0	0	0		0
2	0	0	0	0	0	2	1	0	0	1	0	0	0	0	0	0	0	2	2
1	1	0	0	0	0	0	0	0	0	0	0	0	0	0	0	0	0	1	1
1	1	1	0	1	0	1	0	0	0	1	0	0	0	0	0	0	0	1	1
1	0	0	0	0	0	1	1	0	0	1	0	0	1	0	0	0	0	1	1
0	0	1	1	1	0	1	0	0	0	1	1	0	0	0	0	0	0	1	1
1	0	1	0	1	0	1	0	0	0	1	0	0	0	0	0	0	0	1	1



क.रा.बी.नि.  
E.S.I.C.

## सांख्यिकीय सार 2023-24

क्र. सं. Sl. No.	चिकित्सा की शाखाएँ Branches of Medicine	दवा Medicine		शल्य चिकित्सा surgery		श्वसन रोग चिकित्सा (क्षय रोग Pulmonary Medicine (TB))		विकिरण विज्ञान Radiology		रोग विज्ञान Pathology		प्रसूति एवं स्त्री रोग Obst. & Gynae		बाल रोग Paediatrics	
		वि. स्वी. SS	का. स्थि. IP	वि. स्वी. SS	का. स्थि. IP	वि. स्वी. SS	का. स्थि. IP	वि. स्वी. SS	का. स्थि. IP	वि. स्वी. SS	का. स्थि. IP	वि. स्वी. SS	का. स्थि. IP	वि. स्वी. SS	का. स्थि. IP
	<b>ईएसआईएस अस्पताल का नाम Name of ESIS Hospital</b>														
ii	जोधपुर Jodhpur	1	0	1	1	1	0	1	1	1	0	1	0	1	0
iii	पाली Pali	1	0	1	0	1	0	1	0	1	0	1	0	1	1
<b>तमिलनाडु Tamilnadu</b>															
i	होसुर Hosur	1	0	1	0	0	0	0	0	0	0	1	1	0	0
ii	मदुरै Madurai	1	1	1	2	0	0	0	0	0	0	1	1	0	2
iii	सलेम Salem	1	1	1	1	0	0	0	0	0	0	1	1	0	0
iv	अयनावरम, चेन्नई Ayanavaram, Chennai	3	3	3	3	0	0	1	1	1	1	2	1	2	1
v	सिवकासी Sivakasi	1	1	1	0	0	0	0	0	0	0	1	1	0	0
vi	तिरुचिरापल्ली Tirucharapally	1	1	1	1	0	0	0	0	0	0	1	1	0	0
vii	वेल्लोर Vellore	1	0	1	0	0	0	0	0	0	0	1	1	1	1
viii	कोयंबटूर Coimbatore	20	8	20	15	4	3	5	3	10	7	12	11	10	9
<b>तेलंगाना Telangana</b>															
i	नाचराम, तेलंगाना Nacharam, Telangana	3	3	4	4	1	1	3	3	2	2	4	3	5	4
ii	आर. सी. पुरम R.C. Puram	2	2	2	2	1	1	1	1	1	1	2	2	2	2
iii	सिरपुरकागर्नगर Sirpurkagarnagar	1	1	1	1	0	0	0	0	0	0	1	0	1	0
iv	वारंगल Warangal	1	1	1	1	0	0	0	0	0	0	1	0	1	1

कान, नाक एवं गला रोग Ear, Nose & Throat		नेत्र रोग विज्ञान Eye/Ophthalmology		त्वचा एवं यौन रोग / कुष्ठ रोग Skin VD/ Leprosy		अस्थि रोग Orthopedics		मानसिक रोग Psychiatry		निश्चैतना विज्ञान Anaesthesia		सूक्ष्मजीव विज्ञान Microbiology		भौतिक चिकित्सा एवं पुनर्वास Physical Medicine		जैव रसायन विज्ञान Biochemistry		दंत चिकित्सा Dental	
वि. स्वी. SS	का. स्थि. IP	वि. स्वी. SS	का. स्थि. IP	वि. स्वी. SS	का. स्थि. IP	वि. स्वी. SS	का. स्थि. IP	वि. स्वी. SS	का. स्थि. IP	वि. स्वी. SS	का. स्थि. IP	वि. स्वी. SS	का. स्थि. IP	वि. स्वी. SS	का. स्थि. IP	वि. स्वी. SS	का. स्थि. IP	वि. स्वी. SS	का. स्थि. IP
1	1	1	1	1	0	1	0	0	0	1	0	0	0	0	0	0	0	1	1
1	0	1	1	1	0	1	0	0	0	1	0	0	0	0	0	0	0	1	1
0	0	0	0	0	0	1	0	0	0	0	0	0	0	0	0	0	0	0	0
0	1	0	1	0	1	1	3	0	1	0	3	0	0	0	0	0	0	0	0
0	0	0	0	0	0	1	1	0	0	0	0	0	0	0	0	0	0	0	0
1	1	1	1	1	1	1	1	1	1	1	1	0	0	0	0	1	1	1	1
0	0	0	0	0	0	1	0	0	0	1	0	0	0	0	0	0	0	1	1
0	0	0	0	0	0	1	0	0	0	0	0	0	0	0	0	0	0	0	0
0	0	0	0	0	0	1	1	0	0	1	0	0	0	0	0	0	0	0	0
5	4	6	4	4	3	10	9	4	3	14	12	6	5	6	5	6	6	4	3
2	2	2	2	3	2	4	4	1	1	6	6	2	2	0	0	1	0	2	1
2	2	1	1	1	1	1	1	0	0	2	1	0	0	0	0	0	0	1	0
0	0	0	0	0	0	1	1	0	0	1	0	0	0	0	0	0	0	1	0
0	0	0	0	0	0	1	0	0	0	1	1	0	0	0	0	0	0	1	0



क.रा.बी.नि.  
E.S.I.C.

## सांख्यिकीय सार 2023-24

क्र. सं. Sl. No.	चिकित्सा की शाखाएँ Branches of Medicine	दवा Medicine		शल्य चिकित्सा surgery		श्वसन रोग चिकित्सा (क्षय रोग Pulmonary Medicine (TB)		विकिरण विज्ञान Radiology		रोग विज्ञान Pathology		प्रसूति एवं स्त्री रोग Obst. & Gynae		बाल रोग Paediatrics	
		वि. स्वी. SS	का. स्थि. IP	वि. स्वी. SS	का. स्थि. IP	वि. स्वी. SS	का. स्थि. IP	वि. स्वी. SS	का. स्थि. IP	वि. स्वी. SS	का. स्थि. IP	वि. स्वी. SS	का. स्थि. IP	वि. स्वी. SS	का. स्थि. IP
v	ईएसआईएस अस्पताल का नाम Name of ESIS Hospital निज़ामाबाद Nizamabad	1	1	0	0	0	0	0	0	0	0	1	0	0	0
<b>उत्तर प्रदेश Uttar Pradesh</b>															
i	सर्वोदय नगर Sarwodaynagar	0	0	0	0	0	0	0	0	2	1	0	0	1	1
ii	पंडुनगर Pandunagar	1	0	1	0	0	0	1	0	1	0	1	1	0	0
iii	किडवैनगर Kidwainagar	1	0	1	0	0	0	0	0	0	0	1	0	0	0
iv	आजादनगर Azadnagar	0	0	0	0	2	1	1	1	1	0	0	0	0	0
v	आगरा Agra	1	0	1	0	0	0	1	0	1	0	1	1	0	0
vi	प्रयागराज Prayagraj	0	0	1	1	0	0	0	0	0	0	1	1	0	0
vii	मोदीनगर Modinagar	1	0	1	0	0	0	0	0	1	0	0	0	0	0
viii	अलीगढ़ Aligarh	1	0	1	0	0	0	0	0	0	0	1	1	0	0
ix	सहारनपुर Saharanpur	1	0	1	0	0	0	0	0	0	0	0	0	1	1
x	पिपरी Pipri	1	0	1	0	0	0	0	0	0	0	1	0	0	0
<b>पश्चिम बंगाल West Bengal</b>															
i	बंडेल Bandel	कोई भी विभागीय/विशेषज्ञ आधार पर नियुक्त संवर्ग नहीं है। DO NOT HAVE ANY SPECIALITY BASIS RECRUITED CADRE													
ii	असनसोल Asansol														
iii	बाल्टिकुरी Baltikuri														

कान, नाक एवं गला रोग Ear, Nose & Throat		नेत्र रोग विज्ञान Eye/Ophthalmology		त्वचा एवं यौन रोग / कुष्ठ रोग Skin VD/ Leprosy		अस्थि रोग Orthopedics		मानसिक रोग Psychiatry		निश्चेतना विज्ञान Anaesthesia		सूक्ष्मजीव विज्ञान Microbiology		भौतिक चिकित्सा एवं पुनर्वास Physical Medicine		जैव रसायन विज्ञान Bio-chemistry		दंत चिकित्सा Dental	
वि. स्वी. SS	का. स्थि. IP	वि. स्वी. SS	का. स्थि. IP	वि. स्वी. SS	का. स्थि. IP	वि. स्वी. SS	का. स्थि. IP	वि. स्वी. SS	का. स्थि. IP	वि. स्वी. SS	का. स्थि. IP	वि. स्वी. SS	का. स्थि. IP	वि. स्वी. SS	का. स्थि. IP	वि. स्वी. SS	का. स्थि. IP	वि. स्वी. SS	का. स्थि. IP
0	0	0	0	0	0	0	0	0	0	0	0	0	0	0	0	0	0	0	0
0	0	0	0	0	0	0	0	0	0	1	0	0	0	0	0	0	0	0	0
0	0	0	0	0	0	1	0	0	0	0	0	0	0	0	0	0	0	0	0
0	0	0	0	0	0	1	0	0	0	1	0	0	0	0	0	0	0	0	0
0	0	0	0	0	0	0	0	0	0	0	0	0	0	0	0	0	0	0	0
0	0	0	0	0	0	1	0	0	0	1	1	0	0	0	0	0	0	0	0
0	0	0	0	0	0	0	0	0	0	1	1	0	0	0	0	0	0	0	0
0	0	1	0	0	0	1	0	0	0	1	0	0	0	0	0	0	0	1	0
0	0	0	0	0	0	1	0	0	0	1	0	0	0	0	0	0	0	0	0
0	0	0	0	0	0	1	0	0	0	1	0	0	0	0	0	0	0	0	0
0	0	0	0	0	0	1	0	0	0	1	0	0	0	0	0	0	0	0	0

कोई भी विभागीय/विशेषज्ञ आधार पर नियुक्त संवर्ग नहीं है।  
DO NOT HAVE ANY SPECIALITY BASIS RECRUITED CADRE



क.रा.बी.नि.  
E.S.I.C.

## सांख्यिकीय सार 2023-24

क्र. सं. Sl. No.	चिकित्सा की शाखाएँ Branches of Medicine	दवा Medicine		शल्य चिकित्सा surgery		श्वसन रोग चिकित्सा (क्षय रोग Pulmonary Medicine (TB)		विकिरण विज्ञान Radiology		रोग विज्ञान Pathology		प्रसूति एवं स्त्री रोग Obst. & Gynae		बाल रोग Paediatrics	
		वि. स्वी. SS	का. स्थि. IP	वि. स्वी. SS	का. स्थि. IP	वि. स्वी. SS	का. स्थि. IP	वि. स्वी. SS	का. स्थि. IP	वि. स्वी. SS	का. स्थि. IP	वि. स्वी. SS	का. स्थि. IP	वि. स्वी. SS	का. स्थि. IP
iv	सीलदाह Sealdah														
v	बेल्लुर-बेली Bellur-Belly														
vi	बजाज-बजाज Budge-Budge														
vii	दुर्गापुर Durgapur														
viii	गौर्हाटी Gourhati														
ix	कल्याणी Kalyani														
x	कामरहाटी Kamarhati														
xi	मणिकटला Manicktala														
xii	सेरामपुर Serampur														
xiii	उलुबेरिया Uluberia														

कोई भी विभागीय/विशेषज्ञ आधार पर नियुक्त संवर्ग नहीं है।  
DO NOT HAVE ANY SPECIALITY BASIS RECRUITED CADRE



कान, नाक एवं गला रोग Ear, Nose & Throat		नेत्र रोग विज्ञान Eye/Ophthalmology		त्वचा एवं यौन रोग / कुष्ठ रोग Skin VD/Leprosy		अस्थि रोग Orthopedics		मानसिक रोग Psychiatry		निश्चैतना विज्ञान Anaesthesia		सूक्ष्मजीव विज्ञान Microbiology		भौतिक चिकित्सा एवं पुनर्वास Physical Medicine		जैव रसायन विज्ञान Biochemistry		दंत चिकित्सा Dental	
वि. स्वी. SS	का. स्थि. IP	वि. स्वी. SS	का. स्थि. IP	वि. स्वी. SS	का. स्थि. IP	वि. स्वी. SS	का. स्थि. IP	वि. स्वी. SS	का. स्थि. IP	वि. स्वी. SS	का. स्थि. IP	वि. स्वी. SS	का. स्थि. IP	वि. स्वी. SS	का. स्थि. IP	वि. स्वी. SS	का. स्थि. IP	वि. स्वी. SS	का. स्थि. IP

कोई भी विभागीय/विशेषज्ञ आधार पर नियुक्त संवर्ग नहीं है।  
DO NOT HAVE ANY SPECIALITY BASIS RECRUITED CADRE



क.रा.बी.नि.  
E.S.I.C.

## सांख्यिकीय सार 2023-24

### तालिका - 8 Table - VIII

#### बीमित व्यक्तियों के संदर्भ में 2022-23 और 2023-24 में ऐसे विशिष्ट रोगों की घटना जिनकी दर पूरे भारत के औसत से अधिक है Incidence of specific diseases having more than the All- India average during 2022-23 and 2023-24 in respect of Insured Persons

सभी बीमित व्यक्तियों के संदर्भ में 2022-23 में उन सभी बीमारियों की भारत-व्यापी प्रसार दर, जिनकी घटना सभी बीमारियों के सम्मिलित औसत 1.90 से अधिक है, नीचे संलग्न की गई है। देश में कुल प्रसार के आधार पर बीमित व्यक्तियों के लिए रोगों को घटते क्रम में व्यवस्थित किया गया है। तुलना के उद्देश्य से प्रत्येक रोग के लिए 2022-23 में बीमित व्यक्तियों और 2023-24 में परिवारों के संदर्भ में संबंधित घटना दर भी दर्शाई गई है।

The All-India incidence of morbidity in respect of all the Sicknesses having incidence of higher than the All-India average of 1.90 for all diseases taken together during 2022-23 is appended below. The diseases in respect of insured persons are arranged in the descending order of their prevalence in the country as a whole. For purposes of comparison, the corresponding incidence for 2022-23 in respect of insured persons and for 2023-24 in respect of families are also indicated against each of the diseases:-

क्र. सं. Sl. No.	कारण समूह संख्या Cause Group No.	रोग का विवरण Description of Disease	प्रत्येक 1000 बीमित व्यक्तियों में घटना दर Incidence per 1000 IPs		प्रत्येक 1000 परिवार इकाइयों (बीमित व्यक्तियों) में घटना दर Incidence per 1000 family units (IP)	
			2022-23	2023-24	2022-23	2023-24
[1]	[2]	[3]	[4]	[5]	[6]	[7]
1	168	इन्फ्लूएंजा Influenza	2.87	37.87	2.86	2.61
2	145	आवश्यक (प्राथमिक) उच्च रक्तचाप Essential (primary) hypertension	50.51	36.33	54.01	36.07
3	104	डायबिटीज़ मेलिटस Diabetes mellitus	36.06	29.66	37.59	29.70
4	165	तीव्र गले में सूजन और तीव्र टॉन्सिलिटिस Acute pharyngitis and acute tonsillitis	33.06	25.70	35.05	23.92
5	124	मिर्गी Epilepsy	27.84	22.19	26.81	35.50
6	184	अम्लपित्त और डुओडेनितिस Gastritis and duodenitis	27.28	20.99	28.12	52.59
7	5	डायरिया और संदेहजनक संक्रामक उद्गम वाला गैस्ट्रोएंटराइटिस Diarrhoea and gastro-enteritis of presumed infectious origin	7.10	20.11	10.38	9.07

क्र. सं. Sl. No.	कारण समूह संख्या Cause Group No.	रोग का विवरण Description of Disease	प्रत्येक 1000 बीमित व्यक्तियों में घटना दर Incidence per 1000 IPs		प्रत्येक 1000 परिवार इकाइयों (बीमित व्यक्तियों) में घटना दर Incidence per 1000 family units (IP)	
			2022-23	2023-24	2022-23	2023-24
[1]	[2]	[3]	[4]	[5]	[6]	[7]
8	167	अन्य तीव्र ऊपरी श्वसन पथ संक्रमण Other acute upper respiratory infections	21.44	19.17	21.89	20.58
9	163	बवासीर Haemorrhoids	23.88	18.85	25.08	16.94
10	197	पाचन तंत्र की अन्य बीमारियाँ Other diseases of the digestive system	24.00	18.79	26.59	16.84
11	148	अन्य इस्कीमिक हृदय रोग Other ischaemic heart diseases	17.32	14.31	18.38	11.48
12	210	मांसपेशी और संयोजी ऊतक की अन्य बीमारियाँ Other diseases of the musculoskeletal system and connective tissue	15.96	12.23	24.32	17.10
13	201	गठिया (आर्थ्रोसिस) Arthrosis	13.80	11.62	15.14	10.44
14	268	अज्ञात कारण का बुखार Fever of unknown origins	11.33	9.91	11.49	12.42
15	97	लौह अभाव एनिमिया Iron deficiency anaemia	9.03	8.05	9.45	9.71
16	179	श्वसन तंत्र की अन्य बीमारियाँ Other diseases of the respiratory system	10.91	7.38	10.62	7.81
17	101	आयोडीन की कमी से संबंधित थायराइड विकार Iodine-deficiency-related thyroid disorders	1.94	7.15	2.00	1.03
18	199	त्वचा और उपचर्म ऊतक की अन्य बीमारियाँ Other diseases of the skin and subcutaneous tissue	8.21	6.86	7.34	7.05
19	176	अस्थमा Asthma	23.54	6.51	7.43	6.69



क.रा.बी.नि.  
E.S.I.C.

## सांख्यिकीय सार 2023-24

क्र. सं. Sl. No.	कारण समूह संख्या Cause Group No.	रोग का विवरण Description of Disease	प्रत्येक 1000 बीमित व्यक्तियों में घटना दर Incidence per 1000 IPs		प्रत्येक 1000 परिवार इकाइयों (बीमित व्यक्तियों) में घटना दर Incidence per 1000 family units (IP)	
			2022-23	2023-24	2022-23	2023-24
[1]	[2]	[3]	[4]	[5]	[6]	[7]
20	107	अन्य विटामिन की कमी Other vitamin deficiencies	8.69	6.23	8.47	7.31
21	174	ऊपरी श्वसन पथ की अन्य बीमारियाँ Other diseases of upper respiratory tract	7.88	6.13	7.09	6.62
22	208	अस्थि घनत्व और संरचना के विकार Disorders of bone density and structure	6.94	6.09	8.44	4.62
23	6	अन्य आंत संक्रामक रोग Other intestinal infectious diseases	7.51	5.99	8.01	6.68
24	183	गैस्ट्रिक और ड्युओडेनल अल्सर Gastric and duodenal ulcer	7.35	5.89	7.51	4.87
25	231	मेनोपॉज़ल और अन्य परिमेनोपॉज़ल विकार Menopausal and other perimenopausal disorders	5.01	5.71	7.58	5.53
26	205	सर्वाइकल और अन्य अंतरवर्ती डिस्क विकार Cervical and other intervertebral disk disorders	6.44	5.18	7.65	2.88
27	203	संधियों के अन्य विकार Other disorders of joints	6.58	5.02	6.89	5.98
28	180	दंत क्षय Dental caries	5.26	4.65	4.55	5.09
29	98	अन्य प्रकार की एनिमिया Other anaemias	6.18	4.62	6.11	4.79
30	146	अन्य उच्च रक्तचाप संबंधित रोग Other hypertensive diseases	3.37	4.31	3.60	4.73
31	125	माइग्रेन और अन्य सिरदर्द सिंड्रोम Migraine and other headache syndromes	4.92	4.17	5.00	4.11
32	103	थायराइड के अन्य विकार Other disorders of thyroid	3.75	4.11	3.47	3.84

क्र. सं. Sl. No.	कारण समूह संख्या Cause Group No.	रोग का विवरण Description of Disease	प्रत्येक 1000 बीमित व्यक्तियों में घटना दर Incidence per 1000 IPs		प्रत्येक 1000 परिवार इकाइयों (बीमित व्यक्तियों) में घटना दर Incidence per 1000 family units (IP)	
			2022-23	2023-24	2022-23	2023-24
[1]	[2]	[3]	[4]	[5]	[6]	[7]
33	281	निर्दिष्ट, अज्ञात और बहु-शरीर क्षेत्र के अन्य चोटें Other injuries of specified, unspecified and multiple body regions	4.29	3.84	3.28	2.98
34	175	ब्रॉकाइटिस, एम्फिसीमा और अन्य क्रॉनिक ऑब्सट्रक्टिव पल्मोनरी रोग Bronchitis, emphysema and other chronic obstructive pulmonary diseases	4.30	3.80	7.90	7.15
35	200	रुमेटोइड आर्थराइटिस और अन्य सूजनयुक्त पॉलीआर्थ्रोपैथी Rheumatoid arthritis and other inflammatory polyarthropathies	4.84	3.68	4.41	3.89
36	133	कैटारैक्ट और लेंस के अन्य विकार Cataract and other disorders of lens	4.06	3.56	3.92	3.66
37	53	अन्य हेल्मिन्थियासिस Other helminthiasis	4.01	3.22	4.40	4.10
38	181	दांत और सहायक संरचनाओं के अन्य विकार Other disorders of teeth and supporting structures	3.85	3.17	3.60	3.29
39	131	कंजंक्टिवाइटिस और कंजंक्टिवा के अन्य विकार Conjunctivitis and other disorders of conjunctiva	2.92	3.16	2.84	3.48
40	137	दृष्टि और अनुकूलन के विकार Disorders of refraction and accommodation	4.02	3.06	4.39	3.04
41	276	निर्दिष्ट और बहु-शरीर क्षेत्र के कंधे, मोच और खिंचाव Dislocations, sprains and strains of specified and multiple body regions	2.89	3.00	3.07	2.82



क.रा.बी.नि.  
E.S.I.C.

## सांख्यिकीय सार 2023-24

क्र. सं. Sl. No.	कारण समूह संख्या Cause Group No.	रोग का विवरण Description of Disease	प्रत्येक 1000 बीमित व्यक्तियों में घटना दर Incidence per 1000 IPs		प्रत्येक 1000 परिवार इकाइयों (बीमित व्यक्तियों) में घटना दर Incidence per 1000 family units (IP)	
			2022-23	2023-24	2022-23	2023-24
[1]	[2]	[3]	[4]	[5]	[6]	[7]
42	185	अन्ननली, पेट और डुओडेनम की अन्य बीमारियाँ Other diseases of oesophagus, stomach and duodenum	3.28	2.75	2.62	2.60
43	41	अन्य वायरल रोग Other viral diseases	2.27	2.66	2.56	2.68
44	142	कान और मैस्टॉइड प्रक्रिया की अन्य बीमारियाँ Other diseases of the ear and mastoid process	2.94	2.59	3.30	2.79
45	230	मासिक धर्म के विकार Disorders of menstruation	6.28	2.57	3.37	2.75
46	170	तीव्र ब्रोंकाइटिस और तीव्र ब्रोंकिओलाइटिस Acute bronchitis and acute bronchiolitis	3.82	2.52	3.67	3.43
47	139	आंख और उपांग की अन्य बीमारियाँ Other diseases of the eye and adnexa	2.52	2.50	2.58	2.50
48	182	मुँह, लार ग्रंथियाँ और जबड़े की अन्य बीमारियाँ Other diseases of the oral cavity, salivary glands and jaws	3.37	2.49	2.00	1.29
49	217	मूत्र तंत्र की अन्य बीमारियाँ Other diseases of the urinary system	2.80	2.46	3.12	3.40
50	116	मूड [भावनात्मक] विकार Mood [affective] disorders	1.77	2.42	2.18	1.28
51	52	हुकवॉर्म रोग Hookworm diseases	2.63	2.23	2.95	2.33
52	172	नाक और नाक की साइनस की अन्य बीमारियाँ Other diseases of nose and nasal sinuses	2.28	2.00	1.97	1.91

क्र. सं. Sl. No.	कारण समूह संख्या Cause Group No.	रोग का विवरण Description of Disease	प्रत्येक 1000 बीमित व्यक्तियों में घटना दर Incidence per 1000 IPs		प्रत्येक 1000 परिवार इकाइयों (बीमित व्यक्तियों) में घटना दर Incidence per 1000 family units (IP)	
			2022-23	2023-24	2022-23	2023-24
[1]	[2]	[3]	[4]	[5]	[6]	[7]
53	57	अन्य संक्रामक और परजीवी रोग Other infectious and parasitic diseases	2.39	1.99	2.63	1.99
54	140	मध्यम कान और मैस्टॉइड के अन्य विकार Otitis media and other disorders of middle ear and mastoid	2.39	1.96	2.57	2.43
55	4	ऐमोबायसिस Amoebiasis	2.19	1.95	2.59	2.77
56	2	टाइफॉइड और पैराटाइफॉइड बुखार Typhoid and paratyphoid fevers	1.90	1.90	2.49	2.30
57	162	निचली अंगों की वरिकोज़ नसें Varicose veins of lower extremities	1.34	1.39	1.46	1.90



क.रा.बी.नि.  
E.S.I.C.

## सांख्यिकीय सार 2023-24

### तालिका - 9 Table - IX

वर्ष 2022-23 एवं 2023-24 के दौरान बीमारी हितलाभ के दावों का विवरण  
(विस्तारित बीमारी हितलाभ के अतिरिक्त) - राज्यवार  
Particulars of Sickness Benefit claims  
(Excluding Extended Sickness Benefit) 2022-23 and 2023-24 - State-wise

राज्य / क्षेत्र State / Area	अवधि Period	जोखिमग्रस्त माने गए कर्मचारियों की संख्या No. of Employees Deemed Exposed to Risk	की संख्या Number of		भुगतान की गई राशि (लाख रुपए में) Amount Paid (in Lakhs of Rs.)
			ताजा मामले Fresh Spells	लाभ दिवस (लाखों में) Benefit Days (in Lakhs)	
1	2	3	4	5	6
<b>आंध्र प्रदेश Andhra Pradesh</b>					
i) विजयवाड़ा Vijaywada	2022-23	843024	14147	2.7421	945.87
	2023-24	552455	14601	1.8172	954.28
ii) विशाखापत्तनम Vishakhapatnam	2022-23	523511	11067	2.5724	
	2023-24	318495	12533	2.4298	932.08
iii) तिरुपति Tirupati	2022-23	373736	7636	1.2167	396.71
	2023-24	244261	5727	0.9880	335.95
असम + मेघालय + त्रिपुरा + नागालैंड + सिक्किम + मिज़ोरम + मणिपुर एवं अरुणाचल प्रदेश Assam + Meghalaya + Tripura + Nagaland + Sikkim + Mizoram + Manipur & Arunachal Pradesh	2022-23	479600	4511	0.9227	291.45
	2023-24	326749	4748	0.2876	240.21
बिहार Bihar	2022-23	530807	981	0.3048	101.11
	2023-24	355300	867	0.2526	89.08
चंडीगढ़ Chandigarh	2022-23	186268	1542	0.3195	140.22
	2023-24	125879	867	0.2526	129.96
छत्तीसगढ़ Chhattisgarh	2022-23	727808	10200	1.9337	697.15
	2023-24	434262	14138	2.0232	746.17



औसत प्रति वर्ष प्रति व्यक्ति Average P.A.P.E.			औसत दैनिक लाभ दर (रु.) Average Daily Benefit Rate (Rs.)	प्रत्येक मामले के लिए लाभ दिवसों की संख्या No. of Benefit Days Per Spell	प्रत्येक मामले के लिए भुगतान की गई लाभ राशि (रुपये में) Amount of Benefit Paid Per Spell (Rs.)
ताजा मामले Fresh Spells	लाभ दिवस Benefit Days	भुगतान की गई राशि (रु.) Amount Paid (Rs.)			
7	8	9	10	11	12
0.02	0.33	112.20	344.94	19.38	6685.98
0.03	0.33	172.73	525.13	12.45	6535.72
0.02	0.49	0.00	0.00	23.24	0.00
0.04	0.76	292.65	383.61	19.39	7437.01
0.02	0.33	106.15	326.05	15.93	5195.22
0.02	0.40	137.54	340.02	17.25	5866.07
0.01	0.19	60.77	315.86	20.46	6460.94
0.01	0.09	73.52	835.25	6.06	5059.18
0.00	0.06	19.05	331.78	31.07	10307.06
0.00	0.07	25.07	352.61	29.14	10274.51
0.01	0.17	75.28	438.82	20.72	9093.15
0.01	0.20	103.24	514.43	29.14	14989.62
0.01	0.27	95.79	360.53	18.96	6834.83
0.03	0.47	171.82	368.82	14.31	5277.76



क.रा.बी.नि.  
E.S.I.C.

## सांख्यिकीय सार 2023-24

राज्य / क्षेत्र State / Area	अवधि Period	जोखिमग्रस्त माने गए कर्मचारियों की संख्या No. of Employees Deemed Exposed to Risk	की संख्या Number of		भुगतान की गई राशि (लाख रुपए में) Amount Paid (in Lakhs of Rs.)	
			ताजा मामले Fresh Spells	लाभ दिवस (लाखों में) Benefit Days (in Lakhs)		
1	2	3	4	5	6	
<b>दिल्ली Delhi</b>						
i)	राजेंद्र प्लेस + नंद नगरी Rajindra Place + Nand Nagari	2022-23	718609	2037	0.0675	428.18
	राजेंद्र प्लेस Rajindra Place	2023-24	302787	3262	0.6598	258.40
	नंद नगरी Nand Nagari	2023-24	152280	1026	0.2283	133.85
ii)	ओखला Okhla	2022-23	818364	4351	1.0889	506.90
		2023-24	504902	3028	0.8662	402.72
iii)	रोहिणी Rohini	2022-23	321224	2227	0.7932	352.76
		2023-24	207159	1397	0.3236	222.24
<b>गोवा Goa</b>		2022-23	249490	5286	0.9425	327.53
		2023-24	159576	4595	0.8727	258.40
<b>गुजरात Gujarat</b>						
i)	अहमदाबाद Ahmedabad	2022-23	1058130	12497	2.3782	905.44
		2023-24	664659	15267	2.5510	918.22
ii)	अलकापुरी, वडोदरा Alkapuri Baroda	2022-23	623440	8236	2.2020	799.17
		2023-24	371011	7738	2.2257	849.77
iii)	सूरत Surat	2022-23	536264	3639	0.8254	360.31
		2023-24	343411	2916	0.7466	286.93
<b>हरियाणा Haryana</b>						
i)	फरीदाबाद Faridabad	2022-23	1234031	6463	1.9209	868.69
		2023-24	802944	9259	2.1213	974.25
ii)	गुरुग्राम Gurgaon	2022-23	1550138	2825	0.9755	348.86
		2023-24	1027212	2844	0.7627	367.04

# Statistical Abstract 2023-24



क.रा.बी.नि.  
E.S.I.C.

औसत प्रति वर्ष प्रति व्यक्ति Average P.A.P.E.			औसत दैनिक लाभ दर (रु.) Average Daily Benefit Rate (Rs.)	प्रत्येक मामले के लिए लाभ दिवसों की संख्या No. of Benefit Days Per Spell	प्रत्येक मामले के लिए भुगतान की गई लाभ राशि (रुपये में) Amount of Benefit Paid Per Spell (Rs.)
ताजा मामले Fresh Spells	लाभ दिवस Benefit Days	भुगतान की गई राशि (रु.) Amount Paid (Rs.)			
7	8	9	10	11	12
0.00	0.01	59.58	6340.54	3.32	21019.98
0.01	0.22	85.34	391.64	20.23	7921.43
0.01	0.15	87.90	586.38	22.25	13045.52
0.01	0.13	61.94	465.53	25.03	11650.09
0.01	0.17	79.76	464.92	28.61	13299.87
0.01	0.25	109.82	444.71	35.62	15840.18
0.01	0.16	107.28	686.82	23.16	15908.38
0.02	0.38	131.28	347.52	17.83	6196.22
0.03	0.55	161.93	296.09	18.99	5623.50
0.01	0.22	85.57	380.73	19.03	7245.24
0.02	0.38	138.15	359.95	16.71	6014.41
0.01	0.35	128.19	362.93	26.74	9703.43
0.02	0.60	229.04	381.80	28.76	10981.78
0.01	0.15	67.19	436.53	22.68	9901.35
0.01	0.22	83.55	384.31	25.60	9839.85
0.01	0.16	70.39	452.22	29.72	13440.95
0.01	0.26	121.33	459.28	22.91	10522.19
0.00	0.06	22.50	357.63	34.53	12348.97
0.00	0.07	35.73	481.26	26.82	12905.77



क.रा.बी.नि.  
E.S.I.C.

## सांख्यिकीय सार 2023-24

राज्य / क्षेत्र State / Area	अवधि Period	जोखिमग्रस्त माने गए कर्मचारियों की संख्या No. of Employees Deemed Exposed to Risk	की संख्या Number of		भुगतान की गई राशि (लाख रुपए में) Amount Paid (in Lakhs of Rs.)
			ताजा मामले Fresh Spells	लाभ दिवस (लाखों में) Benefit Days (in Lakhs)	
1	2	3	4	5	6
iii) अंबाला Ambala	2022-23	413285	2266	0.6627	202.21
iv) करनाल Karnal	2023-24	256020	3435	0.7335	241.01
<b>हिमाचल प्रदेश Himachal Pradesh</b>	2022-23	483546	8112	1.9510	770.69
	2023-24	315968	13726	2.2381	744.24
<b>जम्मू एवं कश्मीर J &amp; K</b>	2022-23	174986	2016	0.4392	123.17
	2023-24	116834	1946	0.3726	115.54
<b>झारखंड Jharkhand</b>	2022-23	634358	5819	1.2324	435.34
	2023-24	411999	5363	1.2560	468.70
<b>कर्नाटक Karnataka</b>					
i) बिन्यी पेट Binnypeth	2022-23	1279029	10098	2.5439	924.25
	2023-24	844156	11603	2.3022	878.45
ii) बोमासांद्रा Bommasandra	2022-23	874286	3675	1.1188	587.86
	2023-24	579057	6764	1.3444	559.81
iii) पीन्या Peenya	2022-23	667569	12167	2.7467	950.03
	2023-24	428079	11436	2.9744	1053.16
iv) हुबली Hubballi	2022-23	504447	19025	2.8894	1006.25
	2023-24	319175	22758	2.9955	1124.68
v) गुलबर्गा Gulbarga	2022-23	251751	1398	0.5348	202.50
	2023-24	152943	1918	0.3202	244.61
vi) मैसूर Mysore	2022-23	363827	4788	1.0394	622.94
	2023-24	229695	8133	1.8160	663.96
vii) मैंगलोर Mangalore	2022-23	266229	3267	0.9399	406.82
	2023-24	170057	3824	0.8178	418.09

औसत प्रति वर्ष प्रति व्यक्ति Average P.A.P.E.			औसत दैनिक लाभ दर (रु.) Average Daily Benefit Rate (Rs.)	प्रत्येक मामले के लिए लाभ दिवसों की संख्या No. of Benefit Days Per Spell	प्रत्येक मामले के लिए भुगतान की गई लाभ राशि (रुपये में) Amount of Benefit Paid Per Spell (Rs.)
ताजा मामले Fresh Spells	लाभ दिवस Benefit Days	भुगतान की गई राशि (रु.) Amount Paid (Rs.)			
7	8	9	10	11	12
0.01	0.16	48.93	305.13	29.25	8923.76
0.01	0.29	94.14	328.56	21.35	7016.30
0.02	0.40	159.38	395.02	24.05	9500.61
0.04	0.71	235.54	332.53	16.31	5422.12
0.01	0.25	70.39	280.41	21.79	6109.53
0.02	0.32	98.89	310.06	19.15	5937.31
0.01	0.19	68.63	353.26	21.18	7481.42
0.01	0.30	113.76	373.18	23.42	8739.51
0.01	0.20	72.26	363.33	25.19	9152.84
0.01	0.27	104.06	381.56	19.84	7570.89
0.00	0.13	67.24	525.46	30.44	15996.32
0.01	0.23	96.68	416.40	19.88	8276.32
0.02	0.41	142.31	345.89	22.57	7808.25
0.03	0.69	246.02	354.08	26.01	9209.16
0.04	0.57	199.48	348.25	15.19	5289.07
0.07	0.94	352.37	375.46	13.16	4941.91
0.01	0.21	80.44	378.68	38.25	14485.29
0.01	0.21	159.94	763.83	16.70	12753.39
0.01	0.29	171.22	599.34	21.71	13010.49
0.04	0.79	289.06	365.63	22.33	8163.78
0.01	0.35	152.81	432.82	28.77	12452.38
0.02	0.48	245.85	511.22	21.39	10933.32



क.रा.बी.नि.  
E.S.I.C.

## सांख्यिकीय सार 2023-24

राज्य / क्षेत्र State / Area	अवधि Period	जोखिमग्रस्त माने गए कर्मचारियों की संख्या No. of Employees Deemed Exposed to Risk	की संख्या Number of		भुगतान की गई राशि (लाख रुपए में) Amount Paid (in Lakhs of Rs.)
			ताजा मामले Fresh Spells	लाभ दिवस (लाखों में) Benefit Days (in Lakhs)	
1	2	3	4	5	6
<b>केरल Kerala</b>					
i) त्रिशूर Thrissur	2022-23	213711	14321	2.1614	771.85
	2023-24	138436	11839	1.8876	670.40
ii) एर्नाकुलम Ernakulam	2022-23	534303	27084	5.4429	1804.19
	2023-24	344566	16728	3.5952	1529.13
iii) कोल्लम Kollam	2022-23	196198	13676	3.8061	926.65
	2023-24	105537	13723	2.7731	886.71
iv) कोज़िकोड Kozhikode	2022-23	220495	13969	2.2359	745.38
	2023-24	147384	12100	1.7699	721.62
v) तिरुवनंतपुरम Thiruvananthapuram	2022-23	176855	6256	1.6062	570.42
	2023-24	113816	4302	1.3783	502.64
<b>मध्य प्रदेश Madhya Pradesh</b>					
i) इंदौर Indore	2022-23	925804	15681	3.0726	989.50
	2023-24	559770	18107	3.0692	1059.78
ii) भोपाल Bhopal	2022-23	495105	1046	1.8433	570.59
	2023-24	362789	5583	0.8668	647.06
<b>महाराष्ट्र Maharashtra</b>					
i) लोअर परेल Lower Parel	2022-23	648051	1072	0.5369	331.40
	2023-24	419348	5010	0.7189	320.40
ii) मारोल Marol	2022-23	993534	7370	1.2882	564.53
	2023-24	637999	8883	1.1704	550.66
iii) नागपुर Nagpur	2022-23	499901	26191	3.6134	1349.75
	2023-24	315782	25858	3.7662	1487.03

# Statistical Abstract 2023-24



औसत प्रति वर्ष प्रति व्यक्ति Average P.A.P.E.			औसत दैनिक लाभ दर (रु.) Average Daily Benefit Rate (Rs.)	प्रत्येक मामले के लिए लाभ दिवसों की संख्या No. of Benefit Days Per Spell	प्रत्येक मामले के लिए भुगतान की गई लाभ राशि (रुपये में) Amount of Benefit Paid Per Spell (Rs.)
ताजा मामले Fresh Spells	लाभ दिवस Benefit Days	भुगतान की गई राशि (रु.) Amount Paid (Rs.)			
7	8	9	10	11	12
0.07	1.01	361.16	357.10	15.09	5389.63
0.09	1.36	484.27	355.17	15.94	5662.64
0.05	1.02	337.67	331.47	20.10	6661.45
0.05	1.04	443.78	425.32	21.49	9141.14
0.07	1.94	472.30	243.46	27.83	6775.75
0.13	2.63	840.19	319.76	20.21	6461.49
0.06	1.01	338.05	333.37	16.01	5335.94
0.08	1.20	489.62	407.72	14.63	5963.80
0.04	0.91	322.53	355.14	25.67	9117.89
0.04	1.21	441.63	364.68	32.04	11683.87
0.02	0.33	106.88	322.03	19.59	6310.16
0.03	0.55	189.32	345.30	16.95	5852.87
0.00	0.37	115.25	309.56	176.22	54549.57
0.02	0.24	178.36	746.49	15.53	11589.83
0.00	0.08	51.14	617.30	50.08	30914.50
0.01	0.17	76.40	445.68	14.35	6395.21
0.01	0.13	56.82	438.22	17.48	7659.80
0.01	0.18	86.31	470.51	13.18	6199.03
0.05	0.72	270.00	373.54	13.80	5153.48
0.08	1.19	470.90	394.83	14.57	5750.75



क.रा.बी.नि.  
E.S.I.C.

## सांख्यिकीय सार 2023-24

राज्य / क्षेत्र State / Area	अवधि Period	जोखिमग्रस्त माने गए कर्मचारियों की संख्या No. of Employees Deemed Exposed to Risk	की संख्या Number of		भुगतान की गई राशि (लाख रुपए में) Amount Paid (in Lakhs of Rs.)
			ताजा मामले Fresh Spells	लाभ दिवस (लाखों में) Benefit Days (in Lakhs)	
1	2	3	4	5	6
iv) पुणे Pune	2022-23	1894651	18642	3.4859	1437.45
	2023-24	1218677	21144	3.5700	1455.33
v) ठाणे Thane	2022-23	996744	10710	1.7690	719.93
	2023-24	629400	7828	1.5100	653.36
vi) औरंगाबाद Aurangabad	2022-23	399204	5897	1.2597	519.86
	2023-24	240002	5217	1.2462	481.21
vii) नासिक Nasik	2022-23	321943	5215	0.9883	405.10
	2023-24	211400	4085	0.8643	371.28
<b>ओडिशा Orissa</b>	2022-23	1135428	9835	3.0370	902.39
i) भुवनेश्वर Bhubaneswar	2023-24	578972	9097	1.9380	930.01
ii) झारसुगुड़ा Jharsuguda	2023-24	172742	2942	0.5800	228.50
<b>पुडुचेरी Pondicherry</b>	2022-23	146276	7721	1.2876	379.13
	2023-24	91664	7946	1.3208	430.59
<b>पंजाब Punjab</b>					
i) आर.ओ. पंजाब R.O. Punjab	2022-23	685131	9819	2.2271	719.58
	2023-24	440396	15945	2.1693	916.39
ii) लुधियाना Ludhaina	2022-23	598599	2719	0.9989	502.72
	2023-24	375581	8130	1.3998	443.78
iii) जालंधर Jalandhar	2022-23	430831	4154	1.7112	495.79
	2023-24	286722	9691	1.3709	498.40
<b>राजस्थान Rajasthan</b>					
i) जयपुर Jaipur	2022-23	1323532	8779	2.1201	861.08
	2023-24	885386	13737	2.4991	916.39



# Statistical Abstract 2023-24



क.रा.बी.नि.  
E.S.I.C.

औसत प्रति वर्ष प्रति व्यक्ति Average P.A.P.E.			औसत दैनिक लाभ दर (रु.) Average Daily Benefit Rate (Rs.)	प्रत्येक मामले के लिए लाभ दिवसों की संख्या No. of Benefit Days Per Spell	प्रत्येक मामले के लिए भुगतान की गई लाभ राशि (रुपये में) Amount of Benefit Paid Per Spell (Rs.)
ताजा मामले Fresh Spells	लाभ दिवस Benefit Days	भुगतान की गई राशि (रु.) Amount Paid (Rs.)			
7	8	9	10	11	12
0.01	0.18	75.87	412.36	18.70	7710.82
0.02	0.29	119.42	407.66	16.88	6882.95
0.01	0.18	72.23	406.98	16.52	6722.06
0.01	0.24	103.81	432.69	19.29	8346.45
0.01	0.32	130.22	412.68	21.36	8815.68
0.02	0.52	200.50	386.14	23.89	9223.88
0.02	0.31	125.83	409.89	18.95	7767.92
0.02	0.41	175.63	429.59	21.16	9088.86
0.01	0.27	79.48	297.13	30.88	9175.30
0.02	0.33	160.63	479.89	21.30	10223.26
0.02	0.33	132.28	393.96	19.71	7766.79
0.05	0.88	259.19	294.44	16.68	4910.38
0.09	1.44	469.75	326.00	16.62	5418.95
0.01	0.33	105.03	323.10	22.68	7328.40
0.04	0.49	208.08	422.44	13.60	5747.19
0.00	0.17	83.98	503.29	36.74	18489.02
0.02	0.37	118.16	317.02	17.22	5458.55
0.01	0.40	115.08	289.74	41.19	11935.33
0.03	0.48	173.83	363.56	14.15	5142.92
0.01	0.16	65.06	406.15	24.15	9808.44
0.02	0.28	103.50	366.69	18.19	6670.96



क.रा.बी.नि.  
E.S.I.C.

## सांख्यिकीय सार 2023-24

राज्य / क्षेत्र State / Area	अवधि Period	जोखिमग्रस्त माने गए कर्मचारियों की संख्या No. of Employees Deemed Exposed to Risk	की संख्या Number of		भुगतान की गई राशि (लाख रुपए में) Amount Paid (in Lakhs of Rs.)
			ताजा मामले Fresh Spells	लाभ दिवस (लाखों में) Benefit Days (in Lakhs)	
1	2	3	4	5	6
ii) उदयपुर Udaipur	2022-23	303720	4256	0.9180	304.61
	2023-24	189728	3776	0.8622	326.75
iii) जोधपुर Jodhpur	2022-23	273421	4968	1.1911	438.91
	2023-24	176438	6486	1.1618	416.76
<b>तमिलनाडु Tamil Nadu</b>					
i) चेन्नई Chennai	2022-23	2461722	14096	4.7546	1723.98
	2023-24	1620140	33037	5.4221	2034.53
ii) कोयंबटूर Coimbatore	2022-23	1149121	7013	1.5911	554.62
	2023-24	698301	6493	1.4813	546.83
iii) मदुरै Madurai	2022-23	617932	7216	1.8900	611.87
	2023-24	393876	10017	1.0445	760.16
iv) सलेम Salem	2022-23	635448	5225	1.3472	470.50
	2023-24	449755	5453	1.5115	546.52
v) तिरुनेलवेली Tirunelveli	2022-23	261530	2367	0.9144	278.27
	2023-24	176049	2566	0.9704	298.30
<b>तेलंगाना Telangana</b>					
	2022-23	2238603	17251	3.7440	1318.49
	2023-24	1465537	18142	3.6249	1279.22
<b>उत्तर प्रदेश Uttar Pradesh</b>					
i) कानपुर Kanpur	2022-23	689802	2618	0.6152	261.18
	2023-24	438046	4679	0.9333	306.02
ii) नोएडा Noida	2022-23	1742966	6778	1.3725	814.06
	2023-24	1157191	9030	2.3131	845.49
iii) लखनऊ Lucknow	2022-23	773647	4339	2.7288	128.89
	2023-24	522612	1554	0.2934	112.86

औसत प्रति वर्ष प्रति व्यक्ति Average P.A.P.E.			औसत दैनिक लाभ दर (रु.) Average Daily Benefit Rate (Rs.)	प्रत्येक मामले के लिए लाभ दिवसों की संख्या No. of Benefit Days Per Spell	प्रत्येक मामले के लिए भुगतान की गई लाभ राशि (रुपये में) Amount of Benefit Paid Per Spell (Rs.)
ताजा मामले Fresh Spells	लाभ दिवस Benefit Days	भुगतान की गई राशि (रु.) Amount Paid (Rs.)			
7	8	9	10	11	12
0.01	0.30	100.29	331.83	21.57	7157.17
0.02	0.45	172.22	378.99	22.83	8653.34
0.02	0.44	160.52	368.48	23.98	8834.65
0.04	0.66	236.21	358.73	17.91	6425.53
0.01	0.19	70.03	362.59	33.73	12230.27
0.02	0.33	125.58	375.23	16.41	6158.34
0.01	0.14	48.26	348.58	22.69	7908.43
0.01	0.21	78.31	369.17	22.81	8421.84
0.01	0.31	99.02	323.75	26.19	8479.39
0.03	0.27	192.99	727.79	10.43	7588.70
0.01	0.21	74.04	349.25	25.78	9004.85
0.01	0.34	121.52	361.58	27.72	10022.37
0.01	0.35	106.40	304.32	38.63	11756.18
0.01	0.55	169.44	307.40	37.82	11625.10
0.01	0.17	58.90	352.17	21.70	7642.97
0.01	0.25	87.29	352.90	19.98	7051.15
0.00	0.09	37.86	424.52	23.50	9976.30
0.01	0.21	69.86	327.90	19.95	6540.29
0.00	0.08	46.71	593.11	20.25	12010.39
0.01	0.20	73.06	365.52	25.62	9363.12
0.01	0.35	16.66	47.23	62.89	2970.45
0.00	0.06	21.60	384.68	18.88	7262.55



क.रा.बी.नि.  
E.S.I.C.

## सांख्यिकीय सार 2023-24

राज्य / क्षेत्र State / Area	अवधि Period	जोखिमग्रस्त माने गए कर्मचारियों की संख्या No. of Employees Deemed Exposed to Risk	की संख्या Number of		भुगतान की गई राशि (लाख रुपए में) Amount Paid (in Lakhs of Rs.)
			ताजा मामले Fresh Spells	लाभ दिवस (लाखों में) Benefit Days (in Lakhs)	
1	2	3	4	5	6
iv) वाराणसी Varanasi	2022-23	198496	694	0.1478	50.14
	2023-24	124027	989	0.1858	62.29
उत्तराखंड Uttarakhand	2022-23	841097	9164	1.8978	596.60
	2023-24	527555	7521	1.4781	575.64
<b>पश्चिम बंगाल West Bengal</b>					
i) कोलकाता Kolkata	2022-23	1827153	20805	6.9925	3284.90
	2023-24	1173972	41294	6.9658	3633.77
ii) बैरकपुर Barrackpore	2022-23	430775	5650	2.2784	791.72
	2023-24	263693	6274	2.2103	839.37
iii) दुर्गापुर Durgapur	2022-23	375267	3718	1.1463	483.67
	2023-24	235897	3606	1.1635	398.87
संपूर्ण भारत All India	2022-23	44344753	496591	115.3255	41382.10
	2023-24	28606508	583505	107.6650	43295.8429

औसत प्रति वर्ष प्रति व्यक्ति Average P.A.P.E.			औसत दैनिक लाभ दर (रु.) Average Daily Benefit Rate (Rs.)	प्रत्येक मामले के लिए लाभ दिवसों की संख्या No. of Benefit Days Per Spell	प्रत्येक मामले के लिए भुगतान की गई लाभ राशि (रुपये में) Amount of Benefit Paid Per Spell (Rs.)
ताजा मामले Fresh Spells	लाभ दिवस Benefit Days	भुगतान की गई राशि (रु.) Amount Paid (Rs.)			
7	8	9	10	11	12
0.00	0.07	25.26	339.23	21.30	7224.49
0.01	0.15	50.22	335.18	18.79	6298.28
0.01	0.23	70.93	314.37	20.71	6510.27
0.01	0.28	109.11	389.46	19.65	7653.77
0.01	0.38	179.78	469.78	33.61	15788.98
0.04	0.59	309.53	521.66	16.87	8799.75
0.01	0.53	183.79	347.49	40.33	14012.72
0.02	0.84	318.31	379.76	35.23	13378.55
0.01	0.31	128.89	421.95	30.83	13008.95
0.02	0.49	169.09	342.82	32.27	11061.29
<b>0.01</b>	<b>0.26</b>	<b>93.32</b>	<b>358.83</b>	<b>23.22</b>	<b>8333.24</b>
<b>0.02</b>	<b>0.38</b>	<b>151.35</b>	<b>402.13</b>	<b>18.45</b>	<b>7419.96</b>



क.रा.बी.नि.  
E.S.I.C.

## सांख्यिकीय सार 2023-24

### तालिका - 10 Table - X

वर्ष 2022-23 एवं 2023-24 के दौरान विस्तारित बीमारी हितलाभ का विवरण - राज्यवार  
Particulars of Extended Sickness Benefit 2022-23 and 2023-24 - State-wise

राज्य / क्षेत्र State / Area	अवधि Period	कुल कर्मचारी जिन्हें जोखिम में माना गया No. of Employees Deemed Exposed to	की संख्या Number of		
			ताजा मामले Fresh Spells	प्रति 1000 कर्मचारियों मामलों की संख्या Spells Per 1000 Employees	लाभ दिवस (हजार में) Benefit Days in Thousand
1	2	3	4	5	6
<b>आंध्र प्रदेश Andhra Pradesh</b>					
i) विजयवाड़ा Vijaywada	2022-23	843024	264	0.31	16.41
	2023-24	552455	48	0.09	3.11
ii) विशाखापत्तनम Vishakhapatnam	2022-23	523511	206	0.39	26.66
	2023-24	318495	224	0.70	12.53
iii) तिरुपति Tirupati	2022-23	373736	44	0.12	4.40
	2023-24	244261	28	0.11	3.06
असम + मेघालय + त्रिपुरा + नागालैंड + सिक्किम + मिज़ोरम + मणिपुर एवं अरुणाचल प्रदेश Assam + Meghalaya + Tripura + Nagaland + Sikkim + Mizoram + Manipur & Arunachal Pradesh	2022-23	479600	64	0.13	12.50
	2023-24	326749	123	0.38	6.67
बिहार Bihar	2022-23	530807	34	0.06	1.53
	2023-24	355300	22	0.06	2.54
चंडीगढ़ Chandigarh	2022-23	186268	57	0.31	8.80
	2023-24	125879	171	1.36	7.41
छत्तीसगढ़ Chhattisgarh	2022-23	727808	89	0.12	11.00
	2023-24	434262	231	0.53	10.05

भुगतान की गई राशि (हजार रुपये में) Amount Paid in Thousand (Rs.)	औसत प्रति वर्ष प्रति व्यक्ति Average P.A.P.E.		समाप्त किए गए मामले Terminated Cases			समाप्त किए गए प्रत्येक मामले के लिए औसत Average Per Terminated Cases	
	लाभ दिवसों की संख्या No. of Benefit Days	भुगतान की गई राशि (रुपये में) Amount Paid (Rs.)	मामलों की संख्या No. of Cases	लाभ दिवस (हजार में) Benefits Days in Thousands	भुगतान की गई राशि (हजार रुपये में) Amount Paid in Thousands	अवधि (दिनों में) Duration in Days	भुगतान की गई राशि (रुपये में) Amount Paid (Rs.)
7	8	9	10	11	12	13	14
5306.46	0.02	6.29	40	8.24	2878.68	206.08	71966.93
2209.62	0.01	4.00	3	0.83	272.39	275.67	90796.67
10622.02	0.05	20.29	40	11.44	2802.65	286.10	70066.18
8341.14	0.04		46	6.70	3246.96	145.67	70586.04
1642.02	0.01	4.39	31	4.53	1657.00	146.10	53451.65
1159.99	0.01	4.75	19	1.09	456.72	57.42	24037.79
5224.86	0.03	10.89	35	3.84	1223.92	109.74	34969.14
4063.92	0.02	12.44	38	2.23	867.36	58.61	22825.21
1024.42	0.00	1.93	108	0.86	271.95	7.95	2518.04
475.10	0.01	1.34	26	2.54	571.21	97.81	21969.54
3314.85	0.05	17.80	0	0.00	0.00	0.00	0.00
2766.99	0.06	21.98	42	2.99	1205.97	71.26	28713.67
4462.17	0.02	6.13	11	0.43	119.44	38.73	10858.27
4549.19	0.02	10.48	0	0.00	0.00	0.00	0.00



क.रा.बी.नि.  
E.S.I.C.

## सांख्यिकीय सार 2023-24

राज्य / क्षेत्र State / Area	अवधि Period	कुल कर्मचारी जिन्हें जोखिम में माना गया No. of Employees Deemed Exposed to	की संख्या Number of			
			ताजा मामले Fresh Spells	प्रति 1000 कर्मचारियों मामलों की संख्या Spells Per 1000 Employees	लाभ दिवस (हजार में) Benefit Days in Thousand	
1	2	3	4	5	6	
<b>दिल्ली Delhi</b>						
i)	राजेंद्र प्लेस + नंद नगरी Rajindra Place + Nand Nagari	2022-23	718609	105	0.15	10.29
	राजेंद्र प्लेस Rajindra Place	2023-24	302787	345	1.14	12.58
	नंद नगरी Nand Nagari	2023-24	152280	42	0.28	2.94
ii)	ओखला Okhla	2022-23	818364	199	0.24	22.99
		2023-24	504902	156	0.31	17.93
iii)	रोहिणी Rohini	2022-23	321224	2227	6.93	10.65
		2023-24	207159	82	0.40	4.07
<b>गोवा Goa</b>		2022-23	249490	72	0.29	9.06
		2023-24	159576	90	0.56	2.94
<b>गुजरात Gujarat</b>						
i)	अहमदाबाद Ahmedabad	2022-23	1058130	127	0.12	27.31
		2023-24	664659	286	0.43	31.41
ii)	अलकापुरी, वडोदरा Alkapuri Baroda	2022-23	623440	257	0.41	26.05
		2023-24	371011	259	0.70	29.16
iii)	सूरत Surat	2022-23	536264	54	0.10	11.04
		2023-24	343411	57	0.17	12.91
<b>हरियाणा Haryana</b>						
i)	फरीदाबाद Faridabad	2022-23	1234031	225	0.18	25.60
		2023-24	802944	323	0.40	19.00



# Statistical Abstract 2023-24



क.रा.बी.नि.  
E.S.I.C.

भुगतान की गई राशि (हजार रुपये में) Amount Paid in Thousand (Rs.)	औसत प्रति वर्ष प्रति व्यक्ति Average P.A.P.E.		समाप्त किए गए मामले Terminated Cases			समाप्त किए गए प्रत्येक मामले के लिए औसत Average Per Terminated Cases	
	लाभ दिवसों की संख्या No. of Benefit Days	भुगतान की गई राशि (रुपये में) Amount Paid (Rs.)	मामलों की संख्या No. of Cases	लाभ दिवस (हजार में) Benefits Days in Thousands	भुगतान की गई राशि (हजार रुपये में) Amount Paid in Thousands	अवधि (दिनों में) Duration in Days	भुगतान की गई राशि (रुपये में) Amount Paid (Rs.)
7	8	9	10	11	12	13	14
10230.92	0.01	14.24	0	167.73	59835.74	0.00	0.00
5832.41	0.04	19.26	0	0.00	0.00	0.00	0.00
2719.07	0.02	17.86	13	1.31	632.24	100.92	48633.92
12157.35	0.03	14.86	2	1.30	622.82	647.50	311410.00
9050.49	0.04	17.93	87	8.60	4549.17	98.80	52289.29
5047.36	0.03	15.71	11	1.06	483.69	96.64	43972.00
3191.77	0.02	15.41	4	0.10	51.19	25.00	12798.50
4033.13	0.04	16.17	4	1.42	620.17	354.50	155043.50
4472.60	0.02	28.03	65	3.36	1543.89	51.68	23752.14
14195.51	0.03	13.42	17	21.08	7298.95	1240.24	429350.06
13727.15	0.05	20.65	60	7.01	2776.24	116.75	46270.60
10967.90	0.04	17.59	120	21.07	7561.99	175.62	63016.61
13379.77	0.08	36.06	79	6.13	2913.50	77.62	36879.73
4679.69	0.02	8.73	12	2.59	1144.94	215.50	95412.00
6379.67	0.04	18.58	19	3.06	1411.46	161.26	74287.32
12370.91	0.02	10.02	476	29.91	10804.47	62.84	22698.46
14142.92	0.02	17.61	209	13.55	3334.30	64.82	15953.56



क.रा.बी.नि.  
E.S.I.C.

## सांख्यिकीय सार 2023-24

राज्य / क्षेत्र State / Area	अवधि Period	कुल कर्मचारी जिन्हें जोखिम में माना गया No. of Employees Deemed Exposed to	की संख्या Number of		
			ताजा मामले Fresh Spells	प्रति 1000 कर्मचारियों मामलों की संख्या Spells Per 1000 Employees	लाभ दिवस (हजार में) Benefit Days in Thousand
1	2	3	4	5	6
ii) गुरुग्राम Gurgaon	2022-23	1550138	145	0.09	15.17
	2023-24	1027212	132	0.13	9.64
iii) अंबाला Ambala	2022-23	413285	51	0.12	6.53
iv) करनाल Karnal	2023-24	256020	146	0.57	7.74
<b>हिमाचल प्रदेश Himachal Pradesh</b>	2022-23	483546	122	0.25	20.41
	2023-24	315968	501	1.59	22.39
<b>जम्मू एवं कश्मीर J &amp; K</b>	2022-23	174986	22	0.13	4.57
	2023-24	116834	50	0.43	3.54
<b>झारखंड Jharkhand</b>	2022-23	634358	93	0.15	24.16
	2023-24	411999	191	0.46	19.29
<b>कर्नाटक Karnataka</b>					
i) बिन्नी पेठ Binnypeth	2022-23	1279029	153	0.12	34.88
	2023-24	844156	513	0.61	28.95
ii) बोमासांद्रा Bommasandra	2022-23	874286	77	0.09	9.95
	2023-24	579057	288	0.50	16.84
iii) पीन्या Peenya	2022-23	667569	169	0.25	24.44
	2023-24	428079	206	0.48	22.94
iv) हुबली Hubballi	2022-23	504447	160	0.32	23.40
	2023-24	319175	226	0.71	21.50
v) गुलबर्गा Gulbarga	2022-23	251751	35	0.14	6.43
	2023-24	152943	42	0.27	3.47

# Statistical Abstract 2023-24



भुगतान की गई राशि (हजार रुपये में) Amount Paid in Thousand (Rs.)	औसत प्रति वर्ष प्रति व्यक्ति Average P.A.P.E.		समाप्त किए गए मामले Terminated Cases			समाप्त किए गए प्रत्येक मामले के लिए औसत Average Per Terminated Cases	
	लाभ दिवसों की संख्या No. of Benefit Days	भुगतान की गई राशि (रुपये में) Amount Paid (Rs.)	मामलों की संख्या No. of Cases	लाभ दिवस (हजार में) Benefits Days in Thousands	भुगतान की गई राशि (हजार रुपये में) Amount Paid in Thousands	अवधि (दिनों में) Duration in Days	भुगतान की गई राशि (रुपये में) Amount Paid (Rs.)
7	8	9	10	11	12	13	14
5183.49	0.01	3.34	1	0.22	74.85	216.00	74853.00
4706.91	0.01	4.58	31	2.16	967.43	69.81	31207.35
2293.52	0.02	5.55	6	0.01	0.01	1.00	1.00
3134.27	0.03	12.24	10	1.01	434.83	100.80	43483.20
9956.89	0.04	20.59	713	3.23	1001.73	4.53	1404.94
8609.57	0.07	27.25	216	11.11	4004.97	51.45	18541.54
1558.13	0.03	8.90	6	0.00	0.00	0.00	0.00
1333.28	0.03	11.41	2	0.84	257.65	419.50	128827.00
8845.68	0.04	13.94	1	0.03	11.18	25.00	11175.00
7874.84	0.05	19.11	0	0.00	0.00	0.00	0.00
15734.82	0.03	12.30	0	2.80	1113.11	0.00	0.00
14365.63	0.03	17.02	45	4.03	1913.93	89.47	42531.71
6134.92	0.01	7.02	1172	27.85	10961.41	23.76	9352.74
8457.28	0.03	14.61	85	8.12	3959.21	95.48	46578.96
9941.69	0.04	14.89	220	26.55	9881.75	120.68	44917.03
9752.28	0.05	22.78	47	5.71	2477.41	121.57	52710.74
8945.62	0.05	17.73	77	11.18	4303.62	145.14	55891.21
9386.90	0.07	29.41	95	17.94	6798.94	188.81	71567.75
2962.00	0.03	11.77	0	0.00	0.00	0.00	0.00
2134.30	0.02	13.95	17	1.88	1015.02	110.29	59707.12



क.रा.बी.नि.  
E.S.I.C.

## सांख्यिकीय सार 2023-24

राज्य / क्षेत्र State / Area	अवधि Period	कुल कर्मचारी जिन्हें जोखिम में माना गया No. of Employees Deemed Exposed to	की संख्या Number of		
			ताजा मामले Fresh Spells	प्रति 1000 कर्मचारियों मामलों की संख्या Spells Per 1000 Employees	लाभ दिवस (हजार में) Benefit Days in Thousand
1	2	3	4	5	6
vi) मैसूर Mysore	2022-23	363827	72	0.20	9.65
	2023-24	229695	123	0.54	12.99
vii) मैंगलोर Mangalore	2022-23	266229	47	0.18	8.51
	2023-24	170057	146	0.86	15.55
<b>केरल Kerala</b>					
i) त्रिशूर Thrissur	2022-23	213711	229	1.07	44.55
	2023-24	138436	196	1.42	42.38
ii) एर्नाकुलम Ernakulam	2022-23	534303	259	0.48	71.86
	2023-24	344566	136	0.39	6.44
iii) कोल्लम Kollam	2022-23	196198	185	0.94	70.53
	2023-24	105537	202	1.91	62.75
iv) कोज़िकोड Kozhikode	2022-23	220495	259	1.17	58.86
	2023-24	147384	175	1.19	22.92
v) तिरुवनंतपुरम Thiruvananthapuram	2022-23	176855	181	1.02	39.50
	2023-24	113816	145	1.27	27.47
<b>मध्य प्रदेश Madhya Pradesh</b>					
i) इंदौर Indore	2022-23	925804	141	0.15	27.05
	2023-24	559770	326	0.58	21.10
ii) भोपाल Bhopal	2022-23	495105	13	0.03	17.43
	2023-24	362789	117	0.32	5.80

# Statistical Abstract 2023-24



क.रा.बी.नि.  
E.S.I.C.

भुगतान की गई राशि (हजार रुपये में) Amount Paid in Thousand (Rs.)	औसत प्रति वर्ष प्रति व्यक्ति Average P.A.P.E.		समाप्त किए गए मामले Terminated Cases			समाप्त किए गए प्रत्येक मामले के लिए औसत Average Per Terminated Cases	
	लाभ दिवसों की संख्या No. of Benefit Days	भुगतान की गई राशि (रुपये में) Amount Paid (Rs.)	मामलों की संख्या No. of Cases	लाभ दिवस (हजार में) Benefits Days in Thousands	भुगतान की गई राशि (हजार रुपये में) Amount Paid in Thousands	अवधि (दिनों में) Duration in Days	भुगतान की गई राशि (रुपये में) Amount Paid (Rs.)
7	8	9	10	11	12	13	14
5653.19	0.03	15.54	0	3.36	1329.91	0.00	0.00
4998.05	0.06	21.76	104	8.31	3230.73	79.91	31064.66
7728.95	0.03	29.03	0	0.00	0.00	0.00	0.00
9907.31	0.09	58.26	64	9.63	3595.96	150.48	56186.81
16805.68	0.21	78.64	112	39.04	14164.45	348.53	126468.27
17172.31	0.31	124.05	74	14.00	5418.58	189.19	73224.07
27974.28	0.13	52.36	7	1.34	655.41	191.57	93629.29
27275.60	0.02	79.16	56	14.11	5437.22	251.96	97093.14
20772.15	0.36	105.87	66	30.13	8949.68	456.44	135601.18
19899.85	0.59	188.56	104	31.51	9904.91	302.96	95239.54
21174.80	0.27	96.03	244	56.42	20381.68	231.23	83531.48
16995.51	0.16	115.31	233	44.56	17216.76	191.22	73891.67
14242.45	0.22	80.53	0	30.80	10711.37	0.00	0.00
11227.74	0.24	98.65	67	13.33	4824.49	198.88	72007.36
10069.92	0.03	10.88	0	0.00	0.00	0.00	0.00
11661.29	0.04	20.83	112	17.18	7704.50	153.37	68790.13
6108.52	0.04	12.34	206	8.16	2364.96	39.59	11480.39
5995.25	0.02	16.53	21	2.05	689.65	97.38	32840.48

## सांख्यिकीय सार 2023-24

राज्य / क्षेत्र State / Area	अवधि Period	कुल कर्मचारी जिन्हें जोखिम में माना गया No. of Employees Deemed Exposed to	की संख्या Number of		
			ताजा मामले Fresh Spells	प्रति 1000 कर्मचारियों मामलों की संख्या Spells Per 1000 Employees	लाभ दिवस (हजार में) Benefit Days in Thousand
1	2	3	4	5	6
<b>महाराष्ट्र Maharashtra</b>					
i) लोअर परेल Lower Parel	2022-23	648051	36	0.06	11.36
	2023-24	419348	399	0.95	18.12
ii) मारोल Marol	2022-23	993534	199	0.20	25.81
	2023-24	637999	622	0.97	26.00
iii) नागपुर Nagpur	2022-23	499901	450	0.90	59.93
	2023-24	315782	529	1.68	68.37
iv) पुणे Pune	2022-23	1894651	167	0.09	25.65
	2023-24	1218677	206	0.17	34.37
v) ठाणे Thane	2022-23	996744	206	0.21	23.27
	2023-24	629400	187	0.30	23.58
vi) औरंगाबाद Aurangabad	2022-23	399204	41	0.10	8.52
	2023-24	240002	53	0.22	9.60
vii) नासिक Nasik	2022-23	321943	84	0.26	15.12
	2023-24	211400	82	0.39	9.61
<b>ओडिशा Orissa</b>	2022-23	1135428	138	0.12	27.33
i) भुवनेश्वर Bhubaneswar	2023-24	578972	237	0.41	18.31
ii) झारसुगुड़ा Jharsuguda	2023-24	172742	95	0.55	9.96
<b>पुडुचेरी Pondicherry</b>	2022-23	146276	63	0.43	9.58
	2023-24	91664	89	0.97	11.05

# Statistical Abstract 2023-24



भुगतान की गई राशि (हजार रुपये में) Amount Paid in Thousand (Rs.)	औसत प्रति वर्ष प्रति व्यक्ति Average P.A.P.E.		समाप्त किए गए मामले Terminated Cases			समाप्त किए गए प्रत्येक मामले के लिए औसत Average Per Terminated Cases	
	लाभ दिवसों की संख्या No. of Benefit Days	भुगतान की गई राशि (रुपये में) Amount Paid (Rs.)	मामलों की संख्या No. of Cases	लाभ दिवस (हजार में) Benefits Days in Thousands	भुगतान की गई राशि (हजार रुपये में) Amount Paid in Thousands	अवधि (दिनों में) Duration in Days	भुगतान की गई राशि (रुपये में) Amount Paid (Rs.)
7	8	9	10	11	12	13	14
7055.64	0.02	10.89	14	1.86	768.79	132.86	54913.43
9182.10	0.04	21.90	14	1.56	673.46	111.07	48104.57
11320.70	0.03	11.39	40	6.75	2830.37	168.70	70759.15
12851.31	0.04	20.14	302	10.50	5765.36	34.76	19090.61
25913.23	0.12	51.84	49	12.79	3876.78	260.92	79118.02
31252.33	0.22	98.97	155	27.14	11817.10	175.08	76239.32
13733.56	0.01	7.25	52	14.43	5587.28	277.44	107447.69
17041.65	0.03	13.98	83	9.31	4442.99	112.18	53530.02
12117.29	0.02	12.16	25	2.87	1001.68	114.92	40067.32
10984.18	0.04	17.45	93	9.83	5056.75	105.70	54373.66
3874.61	0.02	9.71	1	0.17	48.84	167.00	48840.00
4150.18	0.04	17.29	73	6.27	2728.12	85.92	37371.53
5351.53	0.05	16.62	0	10.27	4704.17	0.00	0.00
4865.28	0.05	23.01	0	0.00	0.00	0.00	0.00
18849.39	0.02	16.60	24	7.48	2846.79	311.75	118616.17
21616.27	0.03	37.34	75	6.52	5001.31	86.97	66684.17
4373.24	0.06	25.32	82	6.62	2620.64	80.74	31959.07
3622.91	0.07	24.77	43	6.38	2192.51	148.47	50988.51
4220.78	0.12	46.05	65	7.08	2389.93	108.85	36768.14



क.रा.बी.नि.  
E.S.I.C.

## सांख्यिकीय सार 2023-24

राज्य / क्षेत्र State / Area	अवधि Period	कुल कर्मचारी जिन्हें जोखिम में माना गया No. of Employees Deemed Exposed to	की संख्या Number of		
			ताजा मामले Fresh Spells	प्रति 1000 कर्मचारियों मामलों की संख्या Spells Per 1000 Employees	लाभ दिवस (हजार में) Benefit Days in Thousand
1	2	3	4	5	6
<b>पंजाब Punjab</b>					
i) आर.ओ. पंजाब R.O. Punjab	2022-23	685131	184	0.27	25.17
	2023-24	440396	790	1.79	23.55
ii) लुधियाना Ludhaina	2022-23	598599	94	0.16	25.37
	2023-24	375581	677	1.80	23.16
iii) जालंधर Jalandhar	2022-23	430831	87	0.20	25.44
	2023-24	286722	216	0.75	8.57
<b>राजस्थान Rajasthan</b>					
i) जयपुर Jaipur	2022-23	1323532	114	0.09	18.31
	2023-24	885386	124	0.14	8.06
ii) उदयपुर Udaipur	2022-23	303720	19	0.06	3.64
	2023-24	189728	32	0.17	2.77
iii) जोधपुर Jodhpur	2022-23	273421	34	0.12	4.08
	2023-24	176438	28	0.16	2.49
<b>तमिलनाडु Tamil Nadu</b>					
i) चेन्नई Chennai	2022-23	2461722	577	0.23	79.38
	2023-24	1620140	2430	1.50	88.67
ii) कोयंबटूर Coimbatore	2022-23	1149121	176	0.15	19.52
	2023-24	698301	80	0.11	18.16
iii) मद्रुरै Madurai	2022-23	617932	320	0.52	33.63
	2023-24	393876	409	1.04	6.77



# Statistical Abstract 2023-24



भुगतान की गई राशि (हजार रुपये में) Amount Paid in Thousand (Rs.)	औसत प्रति वर्ष प्रति व्यक्ति Average P.A.P.E.		समाप्त किए गए मामले Terminated Cases			समाप्त किए गए प्रत्येक मामले के लिए औसत Average Per Terminated Cases	
	लाभ दिवसों की संख्या No. of Benefit Days	भुगतान की गई राशि (रुपये में) Amount Paid (Rs.)	मामलों की संख्या No. of Cases	लाभ दिवस (हजार में) Benefits Days in Thousands	भुगतान की गई राशि (हजार रुपये में) Amount Paid in Thousands	अवधि (दिनों में) Duration in Days	भुगतान की गई राशि (रुपये में) Amount Paid (Rs.)
7	8	9	10	11	12	13	14
9520.33	0.04	13.90	19	4.87	1428.41	256.53	75179.58
9322.09	0.05	21.17	59	6.55	2494.68	110.93	42282.66
9111.38	0.04	15.22	12	1.79	568.75	149.42	47395.58
8792.30	0.06	23.41	70	9.70	3473.29	138.54	49618.47
7117.19	0.06	16.52	31	5.98	1792.42	192.90	57819.84
6761.00	0.03	23.58	180	13.41	4467.97	74.47	24822.03
5094.71	0.01	3.85	47	11.47	3404.93	244.04	72445.21
8120.93	0.01	9.17	108	14.01	5265.31	129.76	48752.87
1472.74	0.01	4.85	6	0.79	291.11	131.17	48518.17
2789.82	0.01	14.70	1	0.10	28.31	95.00	28310.00
1041.14	0.01	3.81	0	0.00	0.00	0.00	0.00
1281.43	0.01	7.26	4	0.47	199.61	117.75	49901.50
32813.05	0.03	13.33	67	11.66	4468.99	174.04	66701.30
35366.36	0.05	21.83	79	8.75	3372.74	110.70	42692.86
9020.33	0.02	7.85	0	0.00	0.00	0.00	0.00
8216.95	0.03	11.77	80	11.24	4838.65	140.54	60483.06
12050.73	0.05	19.50	232	39.50	10984.30	170.27	47346.10
15240.56	0.02	38.69	356	33.56	11071.83	94.27	31100.64



क.रा.बी.नि.  
E.S.I.C.

## सांख्यिकीय सार 2023-24

राज्य / क्षेत्र State / Area	अवधि Period	कुल कर्मचारी जिन्हें जोखिम में माना गया No. of Employees Deemed Exposed to	की संख्या Number of		
			ताजा मामले Fresh Spells	प्रति 1000 कर्मचारियों मामलों की संख्या Spells Per 1000 Employees	लाभ दिवस (हजार में) Benefit Days in Thousand
1	2	3	4	5	6
iv) सलेम Salem	2022-23	635448	88	0.14	14.24
	2023-24	449755	113	0.25	15.24
v) तिरुनेलवेली Tirunelveli	2022-23	261530	118	0.45	23.25
	2023-24	176049	191	1.08	5.98
<b>तेलंगाना Telangana</b>	2022-23	2238603	54	0.02	6.36
	2023-24	1465537	69	0.05	3.14
<b>उत्तर प्रदेश Uttar Pradesh</b>					
i) कानपुर Kanpur	2022-23	689802	58	0.08	7.02
	2023-24	438046	133	0.30	8.62
ii) नोएडा Noida	2022-23	1742966	228	0.13	27.43
	2023-24	1157191	299	0.26	50.32
iii) लखनऊ Lucknow	2022-23	773647	16	0.02	0.83
	2023-24	124027	22	0.18	1.52
iv) वाराणसी Varanasi	2022-23	198496	91	0.46	16.18
	2023-24	522612	20	0.04	3.34
<b>उत्तराखंड Uttarakhand</b>	2022-23	841097	22	0.03	2.50
	2023-24	527555	12	0.02	1.18
<b>पश्चिम बंगाल West Bengal</b>					
i) कोलकाता Kolkata	2022-23	1827153	931	0.51	178.35
	2023-24	1173972	1242	1.06	74.09
ii) बैरकपुर Barrackpore	2022-23	430775	429	1.00	69.45
	2023-24	263693	301	1.14	51.15

# Statistical Abstract 2023-24



भुगतान की गई राशि (हजार रुपये में) Amount Paid in Thousand (Rs.)	औसत प्रति वर्ष प्रति व्यक्ति Average P.A.P.E.		समाप्त किए गए मामले Terminated Cases			समाप्त किए गए प्रत्येक मामले के लिए औसत Average Per Terminated Cases	
	लाभ दिवसों की संख्या No. of Benefit Days	भुगतान की गई राशि (रुपये में) Amount Paid (Rs.)	मामलों की संख्या No. of Cases	लाभ दिवस (हजार में) Benefits Days in Thousands	भुगतान की गई राशि (हजार रुपये में) Amount Paid in Thousands	अवधि (दिनों में) Duration in Days	भुगतान की गई राशि (रुपये में) Amount Paid (Rs.)
7	8	9	10	11	12	13	14
5870.53	0.02	9.24	16	3.55	1074.08	222.00	67129.75
6147.89	0.03	13.67	42	5.56	1664.70	132.31	39635.60
7357.76	0.09	28.13	61	17.14	5482.44	280.98	89876.07
12178.95	0.03	69.18	123	16.25	6438.16	132.08	52342.72
2699.27	0.00	1.21	30	5.50	2248.24	183.43	74941.20
2755.25	0.00	1.88	27	1.46	633.78	54.11	23473.22
3087.99	0.01	4.48	10	1.92	834.66	191.70	83466.00
3248.21	0.02	7.42	0	0.00	0.00	0.00	0.00
11081.87	0.02	6.36	0	80.51	25851.30	0.00	0.00
14490.02	0.04	12.52	159	11.84	5040.21	74.43	31699.42
264.42	0.00	0.34	470	9.61	2918.25	20.45	6209.04
496.72	0.01	0.95	0	0.00	0.00	0.00	0.00
896.02	0.08	4.51	10	2.23	859.77	222.80	85976.80
1267.39	0.01	10.22	21	1.97	758.27	94.00	36108.08
992.19	0.00	1.18	0	119.24	112.35	0.00	0.00
662.63	0.00	1.26	9	0.89	389.97	98.56	43330.44
77728.78	0.10	42.54	651	98.51	37549.11	151.32	57679.12
71651.67	0.06	61.03	913	68.20	28131.46	74.70	30812.11
25542.40	0.16	59.29	215	39.02	14243.63	181.51	66249.46
21070.62	0.19	79.91	158	39.40	15299.57	249.36	96832.70



क.रा.बी.नि.  
E.S.I.C.

## सांख्यिकीय सार 2023-24

राज्य / क्षेत्र State / Area	अवधि Period	कुल कर्मचारी जिन्हें जोखिम में माना गया No. of Employees Deemed Exposed to	की संख्या Number of		
			ताजा मामले Fresh Spells	प्रति 1000 कर्मचारियों मामलों की संख्या Spells Per 1000 Employees	लाभ दिवस (हजार में) Benefit Days in Thousand
1	2	3	4	5	6
iii) दुर्गापुर Durgapur	2022-23	375267	88	0.23	16.95
	2023-24	235897	117	0.50	21.77
संपूर्ण भारत All India	2022-23	44344753	11549	0.26	1545.77
	2023-24	28606508	16152	0.56	1199.50

भुगतान की गई राशि (हजार रुपये में) Amount Paid in Thousand (Rs.)	औसत प्रति वर्ष प्रति व्यक्ति Average P.A.P.E.		समाप्त किए गए मामले Terminated Cases			समाप्त किए गए प्रत्येक मामले के लिए औसत Average Per Terminated Cases	
	लाभ दिवसों की संख्या No. of Benefit Days	भुगतान की गई राशि (रुपये में) Amount Paid (Rs.)	मामलों की संख्या No. of Cases	लाभ दिवस (हजार में) Benefits Days in Thousands	भुगतान की गई राशि (हजार रुपये में) Amount Paid in Thousands	अवधि (दिनों में) Duration in Days	भुगतान की गई राशि (रुपये में) Amount Paid (Rs.)
7	8	9	10	11	12	13	14
8527.58	0.05	22.72	7285	4195.30	4195.30	575.88	575.88
8092.20	0.09	34.30	59	11.77	4557.70	199.51	77249.22
<b>640495.53</b>	<b>0.03</b>	<b>14.44</b>	<b>13148</b>	<b>5228.18</b>	<b>325396.72</b>	<b>397.64</b>	<b>24748.76</b>
<b>649840.26</b>	<b>0.04</b>	<b>22.72</b>	<b>5483</b>	<b>606.88</b>	<b>242306.61</b>	<b>110.68</b>	<b>44192.34</b>



क.रा.बी.नि.  
E.S.I.C.

## सांख्यिकीय सार 2023-24

### तालिका - 11 Table - XI

वर्ष 2022-23 एवं 2023-24 के दौरान संवर्धित बीमारी हितलाभ के दावों का विवरण - राज्यवार  
Particulars of Enhanced Sickness Benefit claims 2022-23 and 2023-24 - State-wise

राज्य / क्षेत्र State / Area	अवधि Period	जोखिमग्रस्त माने गए कर्मचारियों की संख्या No. of Employees Deemed Exposed to Risk	ताज़ा मामलों की संख्या No. of Fresh Spells	लाभ दिवसों की संख्या No. of Benefit days	भुगतान की गई राशि [रु.] Amount Paid [Rs.]
1	2	3	4	5	6
<b>आंध्र प्रदेश Andhra Pradesh</b>					
i) विजयवाड़ा Vijaywada	2022-23	843024	1	35	8637
	2023-24	552455	2	21	3073
ii) विशाखापत्तनम Vishakhapatnam	2022-23	523511	2	44	21251
	2023-24	318495	6	70	31486
iii) तिरुपति Tirupati	2022-23	373736	3	29	13400
	2023-24	244261	3	70	19376
<b>असम + मेघालय + त्रिपुरा + नागालैंड + सिक्किम + मिज़ोरम + मणिपुर एवं अरुणाचल प्रदेश Assam + Meghalaya + Tripura + Nagaland + Sikkim + Mizoram + Manipur &amp; Arunachal Pradesh</b>	2022-23	479600	0	22	0
	2023-24	326749	0	0	0
<b>बिहार Bihar</b>	2022-23	530807	0	0	0
	2023-24	355300	0	0	0
<b>चंडीगढ़ Chandigarh</b>	2022-23	186268	0	0	0
	2023-24	125879	0	0	0
<b>छत्तीसगढ़ Chhattisgarh</b>	2022-23	727808	0	0	0
	2023-24	434262	2	14	4924

प्रति 1000 कर्मचारियों प्रति वर्ष औसत Average Per 1000 Employees Per Annum			औसत दैनिक लाभ दर (रु.) Average Daily Benefit Rate (Rs.)	प्रत्येक मामले के लिए लाभ दिवसों की संख्या No. of Benefit Days Per Spell	प्रत्येक मामले के लिए भुगतान की गई लाभ राशि (रुपये में) Amount of Benefit Paid Per Spell (Rs.)
ताजा मामले Fresh Spells	लाभ दिवस Benefit Days	भुगतान की गई राशि (रु.) Amount Paid (Rs.)			
7	8	9	10	11	12
0.001	0.042	10.25	246.77	35.00	8637.00
0.004	0.038	5.56	146.33	10.50	1536.50
0.004	0.084	40.59	482.98	22.00	10625.50
0.019	0.220	98.86	449.80	11.67	5247.67
0.008	0.078	35.85	462.07	9.67	4466.67
0.012	0.287	79.32	276.80	23.33	6458.67
0.000	0.046	0.00	0.00	0.00	0.00
0.000	0.000	0.00	0.00	0.00	0.00
0.000	0.000	0.00	0.00	0.00	0.00
0.000	0.000	0.00	0.00	0.00	0.00
0.000	0.000	0.00	0.00	0.00	0.00
0.000	0.000	0.00	0.00	0.00	0.00
0.005	0.032	11.34	351.71	7.00	2462.00



क.रा.बी.नि.  
E.S.I.C.

## सांख्यिकीय सार 2023-24

राज्य / क्षेत्र State / Area	अवधि Period	जोखिमग्रस्त माने गए कर्मचारियों की संख्या No. of Employees Deemed Exposed to Risk	ताज़ा मामलों की संख्या No. of Fresh Spells	लाभ दिवसों की संख्या No. of Benefit days	भुगतान की गई राशि [रु.] Amount Paid [Rs.]	
1	2	3	4	5	6	
<b>दिल्ली Delhi</b>						
i)	राजेंद्र प्लेस + नंद नगरी Rajindra Place + Nand Nagari	2022-23	718609	64	16410	0
	राजेंद्र प्लेस Rajindra Place	2023-24	302787	0	0	0
	नंद नगरी Nand Nagari	2023-24	152280	0	0	0
ii)	ओखला Okhla	2022-23	818364	0	0	0
		2023-24	504902	0	0	0
iii)	रोहिणी Rohini	2022-23	321224	0	0	0
		2023-24	207159	0	0	0
<b>गोवा Goa</b>		2022-23	249490	0	0	0
		2023-24	159576	0	0	0
<b>गुजरात Gujarat</b>						
i)	अहमदाबाद Ahmedabad	2022-23	1058130	48	2574	0
		2023-24	664659	2	28	11466
ii)	अलकापुरी, वडोदरा Alkapuri Baroda	2022-23	623440	1	14	0
		2023-24	371011	0	0	0
iii)	सूरत Surat	2022-23	536264	54	11044	0
		2023-24	343411	0	0	0
<b>हरियाणा Haryana</b>						
i)	फरीदाबाद Faridabad	2022-23	1234031	0	0	14860
		2023-24	802944	0	0	0
ii)	गुरुग्राम Gurgaon	2022-23	1550138	18	62	921683
		2023-24	1027212	0	0	0



# Statistical Abstract 2023-24



क.रा.बी.नि.  
E.S.I.C.

प्रति 1000 कर्मचारियों प्रति वर्ष औसत Average Per 1000 Employees Per Annum			औसत दैनिक लाभ दर (रु.) Average Daily Benefit Rate (Rs.)	प्रत्येक मामले के लिए लाभ दिवसों की संख्या No. of Benefit Days Per Spell	प्रत्येक मामले के लिए भुगतान की गई लाभ राशि (रुपये में) Amount of Benefit Paid Per Spell (Rs.)
ताजा मामले Fresh Spells	लाभ दिवस Benefit Days	भुगतान की गई राशि (रु.) Amount Paid (Rs.)			
7	8	9	10	11	12
0.089	22.836	0.00	0.00	256.41	0.00
0.000	0.000	0.00	0.00	0.00	0.00
0.000	0.000	0.00	0.00	0.00	0.00
0.000	0.000	0.00	0.00	0.00	0.00
0.000	0.000	0.00	0.00	0.00	0.00
0.000	0.000	0.00	0.00	0.00	0.00
0.000	0.000	0.00	0.00	0.00	0.00
0.000	0.000	0.00	0.00	0.00	0.00
0.000	0.000	0.00	0.00	0.00	0.00
0.000	0.000	0.00	0.00	0.00	0.00
0.045	2.433	0.00	0.00	53.63	0.00
0.003	0.042	17.25	409.50	14.00	5733.00
0.002	0.022	0.00	0.00	14.00	0.00
0.000	0.000	0.00	0.00	0.00	0.00
0.101	20.594	0.00	0.00	204.52	0.00
0.000	0.000	0.00	0.00	0.00	0.00
0.000	0.000	12.04	0.00	0.00	0.00
0.000	0.000	0.00	0.00	0.00	0.00
0.012	0.040	594.58	14865.85	3.44	51204.61
0.000	0.000	0.00	0.00	0.00	0.00



क.रा.बी.नि.  
E.S.I.C.

## सांख्यिकीय सार 2023-24

राज्य / क्षेत्र State / Area		अवधि Period	जोखिमग्रस्त माने गए कर्मचारियों की संख्या No. of Employees Deemed Exposed to Risk	ताज़ा मामलों की संख्या No. of Fresh Spells	लाभ दिवसों की संख्या No. of Benefit days	भुगतान की गई राशि [रु.] Amount Paid [Rs.]
1	2	3	4	5	6	
iii)	अंबाला Ambala	2022-23	413285	1	0	2212
iv)	करनाल Karnal	2023-24	256020	0	0	0
<b>हिमाचल प्रदेश Himachal Pradesh</b>		2022-23	483546	4	22	8270
		2023-24	315968	2	21	6853
<b>जम्मू एवं कश्मीर J &amp; K</b>		2022-23	174986	0	0	0
		2023-24	116834	0	0	0
<b>झारखंड Jharkhand</b>		2022-23	634358	0	0	0
		2023-24	411999	0	0	0
<b>कर्नाटक Karnataka</b>						
i)	बिन्नी पेठ Binnypeth	2022-23	1279029	36	150	77126
		2023-24	844156	7	98	40768
ii)	बोमासांद्रा Bommasandra	2022-23	874286	0	0	
		2023-24	579057	0	0	0
iii)	पीन्या Peenya	2022-23	667569	6	151	66464
		2023-24	428079	16	220	117786
iv)	हुबली Hubballi	2022-23	504447	1	14	0
		2023-24	319175	3	36	13636
v)	गुलबर्गा Gulbarga	2022-23	251751	0	0	0
		2023-24	152943	0	0	0
vi)	मैसूर Mysore	2022-23	363827	1	14	29184
		2023-24	229695	6	82	38434
vii)	मैंगलोर Mangalore	2022-23	266229	1	14	0
		2023-24	170057	0	0	0

# Statistical Abstract 2023-24



क.रा.बी.नि.  
E.S.I.C.

प्रति 1000 कर्मचारियों प्रति वर्ष औसत Average Per 1000 Employees Per Annum			औसत दैनिक लाभ दर (रु.) Average Daily Benefit Rate (Rs.)	प्रत्येक मामले के लिए लाभ दिवसों की संख्या No. of Benefit Days Per Spell	प्रत्येक मामले के लिए भुगतान की गई लाभ राशि (रुपये में) Amount of Benefit Paid Per Spell (Rs.)
ताजा मामले Fresh Spells	लाभ दिवस Benefit Days	भुगतान की गई राशि (रु.) Amount Paid (Rs.)			
7	8	9	10	11	12
0.002	0.000	5.35	0.00	0.00	2212.00
0.000	0.000	0.00	0.00	0.00	0.00
0.008	0.045	17.10	375.91	5.50	2067.50
0.006	0.066	21.69	326.33	10.50	3426.50
0.000	0.000	0.00	0.00	0.00	0.00
0.000	0.000	0.00	0.00	0.00	0.00
0.000	0.000	0.00	0.00	0.00	0.00
0.000	0.000	0.00	0.00	0.00	0.00
0.028	0.117	60.30	514.17	4.17	2142.39
0.008	0.116	48.29	416.00	14.00	5824.00
0.000	0.000	0.00	0.00	0.00	0.00
0.000	0.000	0.00	0.00	0.00	0.00
0.009	0.226	99.56	440.16	25.17	11077.33
0.037	0.514	275.15	535.39	13.75	7361.63
0.002	0.028	0.00	0.00	14.00	0.00
0.009	0.113	42.72	378.78	12.00	4545.33
0.000	0.000	0.00	0.00	0.00	0.00
0.000	0.000	0.00	0.00	0.00	0.00
0.003	0.038	80.21	2084.57	14.00	29184.00
0.026	0.357	167.33	468.71	13.67	6405.67
0.004	0.053	0.00	0.00	14.00	0.00
0.000	0.000	0.00	0.00	0.00	0.00



क.रा.बी.नि.  
E.S.I.C.

## सांख्यिकीय सार 2023-24

राज्य / क्षेत्र State / Area	अवधि Period	जोखिमग्रस्त माने गए कर्मचारियों की संख्या No. of Employees Deemed Exposed to Risk	ताज़ा मामलों की संख्या No. of Fresh Spells	लाभ दिवसों की संख्या No. of Benefit days	भुगतान की गई राशि [रु.] Amount Paid [Rs.]
1	2	3	4	5	6
<b>केरल Kerala</b>					
i) त्रिशूर Thrissur	2022-23	213711	0	0	1316
	2023-24	138436	0	0	0
ii) एर्नाकुलम Ernakulam	2022-23	534303	1	7	0
	2023-24	344566	1	14	9100
iii) कोल्लम Kollam	2022-23	196198	0	0	0
	2023-24	105537	0	0	0
iv) कोज़िकोड Kozhikode	2022-23	220495	1	14	0
	2023-24	147384	0	0	0
v) तिरुवनंतपुरम Thiruvananthapuram	2022-23	176855	1	14	6104
	2023-24	113816	0	0	0
<b>मध्य प्रदेश Madhya Pradesh</b>					
i) इंदौर Indore	2022-23	925804	0	0	0
	2023-24	559770	0	0	0
ii) भोपाल Bhopal	2022-23	495105	0	0	0
	2023-24	362789	1	14	7914
<b>महाराष्ट्र Maharashtra</b>					
i) लोअर परेल Lower Parel	2022-23	648051	0	0	1859298
	2023-24	419348	1	7	3360
ii) मारोल Marol	2022-23	993534	0	8	5848
	2023-24	637999	0	0	0
iii) नागपुर Nagpur	2022-23	499901	18	142	62315
	2023-24	315782	9	74	65573
iv) पुणे Pune	2022-23	1894651	0	0	79683
	2023-24	1218677	9	124	61396

# Statistical Abstract 2023-24



क.रा.बी.नि.  
E.S.I.C.

प्रति 1000 कर्मचारियों प्रति वर्ष औसत Average Per 1000 Employees Per Annum			औसत दैनिक लाभ दर (रु.) Average Daily Benefit Rate (Rs.)	प्रत्येक मामले के लिए लाभ दिवसों की संख्या No. of Benefit Days Per Spell	प्रत्येक मामले के लिए भुगतान की गई लाभ राशि (रुपये में) Amount of Benefit Paid Per Spell (Rs.)
ताजा मामले Fresh Spells	लाभ दिवस Benefit Days	भुगतान की गई राशि (रु.) Amount Paid (Rs.)			
7	8	9	10	11	12
0.000	0.000	6.16	0.00	0.00	0.00
0.000	0.000	0.00	0.00	0.00	0.00
0.002	0.013	0.00	0.00	7.00	0.00
0.003	0.041	26.41	650.00	14.00	9100.00
0.000	0.000	0.00	0.00	0.00	0.00
0.000	0.000	0.00	0.00	0.00	0.00
0.005	0.063	0.00	0.00	14.00	0.00
0.000	0.000	0.00	0.00	0.00	0.00
0.006	0.079	34.51	436.00	14.00	6104.00
0.000	0.000	0.00	0.00	0.00	0.00
0.000	0.000	0.00	0.00	0.00	0.00
0.000	0.000	0.00	0.00	0.00	0.00
0.003	0.039	21.81	565.29	14.00	7914.00
0.000	0.000	2869.06	0.00	0.00	0.00
0.002	0.017	8.01	480.00	7.00	3360.00
0.000	0.008	5.89	731.00	0.00	0.00
0.000	0.000	0.00	0.00	0.00	0.00
0.036	0.284	124.65	438.84	7.89	3461.94
0.029	0.234	207.65	886.12	8.22	7285.89
0.000	0.000	42.06	0.00	0.00	0.00
0.007	0.102	50.38	495.13	13.78	6821.78



क.रा.बी.नि.  
E.S.I.C.

## सांख्यिकीय सार 2023-24

राज्य / क्षेत्र State / Area	अवधि Period	जोखिमग्रस्त माने गए कर्मचारियों की संख्या No. of Employees Deemed Exposed to Risk	ताज़ा मामलों की संख्या No. of Fresh Spells	लाभ दिवसों की संख्या No. of Benefit days	भुगतान की गई राशि [रु.] Amount Paid [Rs.]
1	2	3	4	5	6
v) ठाणे Thane	2022-23	996744	0	0	0
	2023-24	629400	0	0	0
vi) औरंगाबाद Aurangabad	2022-23	399204	3	42	15750
	2023-24	240002	0	0	0
vii) नासिक Nasik	2022-23	321943	0	0	0
	2023-24	211400	0	0	0
<b>ओडिशा Orissa</b>	2022-23	1135428	0	0	0
i) भुवनेश्वर Bhubaneswar	2023-24	578972	0	0	0
ii) झारसुगुड़ा Jharsuguda	2023-24	172742	1	7	2667
<b>पुडुचेरी Pondicherry</b>	2022-23	146276	2	35	56873
	2023-24	91664	15	28	12250
<b>पंजाब Punjab</b>					
i) आर.ओ. पंजाब R.O. Punjab	2022-23	685131	2	28	14938
	2023-24	440396	0	0	0
ii) लुधियाना Ludhaina	2022-23	598599	0	0	0
	2023-24	375581	0	0	0
iii) जालंधर Jalandhar	2022-23	430831	1	7	0
	2023-24	286722	1	14	6188
<b>राजस्थान Rajasthan</b>					
i) जयपुर Jaipur	2022-23	1323532	5	56	4769752
	2023-24	885386	6	84	27316
ii) उदयपुर Udaipur	2022-23	303720	1	12	5652
	2023-24	189728	0	0	0

# Statistical Abstract 2023-24



क.रा.बी.नि.  
E.S.I.C.

प्रति 1000 कर्मचारियों प्रति वर्ष औसत Average Per 1000 Employees Per Annum			औसत दैनिक लाभ दर (रु.) Average Daily Benefit Rate (Rs.)	प्रत्येक मामले के लिए लाभ दिवसों की संख्या No. of Benefit Days Per Spell	प्रत्येक मामले के लिए भुगतान की गई लाभ राशि (रुपये में) Amount of Benefit Paid Per Spell (Rs.)
ताजा मामले Fresh Spells	लाभ दिवस Benefit Days	भुगतान की गई राशि (रु.) Amount Paid (Rs.)			
7	8	9	10	11	12
0.000	0.000	0.00	0.00	0.00	0.00
0.000	0.000	0.00	0.00	0.00	0.00
0.008	0.105	39.45	375.00	14.00	5250.00
0.000	0.000	0.00	0.00	0.00	0.00
0.000	0.000	0.00	0.00	0.00	0.00
0.000	0.000	0.00	0.00	0.00	0.00
0.000	0.000	0.00	0.00	0.00	0.00
0.000	0.000	0.00	0.00	0.00	0.00
0.000	0.000	0.00	0.00	0.00	0.00
0.006	0.041	15.44	381.00	7.00	2667.00
0.014	0.239	388.81	1624.94	17.50	28436.50
0.164	0.305	133.64	437.50	1.87	816.67
0.003	0.041	21.80	533.50	14.00	7469.00
0.000	0.000	0.00	0.00	0.00	0.00
0.000	0.000	0.00	0.00	0.00	0.00
0.000	0.000	0.00	0.00	0.00	0.00
0.002	0.016	0.00	0.00	7.00	0.00
0.003	0.049	21.58	442.00	14.00	6188.00
0.004	0.042	3603.81	85174.14	11.20	953950.40
0.007	0.095	30.85	325.19	14.00	4552.67
0.003	0.040	18.61	471.00	12.00	5652.00
0.000	0.000	0.00	0.00	0.00	0.00



क.रा.बी.नि.  
E.S.I.C.

## सांख्यिकीय सार 2023-24

राज्य / क्षेत्र State / Area		अवधि Period	जोखिमग्रस्त माने गए कर्मचारियों की संख्या No. of Employees Deemed Exposed to Risk	ताज़ा मामलों की संख्या No. of Fresh Spells	लाभ दिवसों की संख्या No. of Benefit days	भुगतान की गई राशि [रु.] Amount Paid [Rs.]
1	2	3	4	5	6	
iii)	जोधपुर Jodhpur	2022-23	273421	0	0	0
		2023-24	176438	0	0	0
<b>तमिलनाडु Tamil Nadu</b>						
i)	चेन्नई Chennai	2022-23	2461722	10	125	54610
		2023-24	1620140	15	236	134060
ii)	कोयंबटूर Coimbatore	2022-23	1149121	7	98	38874
		2023-24	698301	2	20	9800
iii)	मदुरै Madurai	2022-23	617932	8	129	559677
		2023-24	393876	7	72	19669
iv)	सलेम Salem	2022-23	635448	0	0	2226
		2023-24	449755	3	28	19250
v)	तिरुनेलवेली Tirunelveli	2022-23	261530	2	28	701486
		2023-24	176049	2	28	6006
<b>तेलंगाना Telangana</b>		2022-23	2238603	15	206	107832
		2023-24	1465537	10	119	68512
<b>उत्तर प्रदेश Uttar Pradesh</b>						
i)	कानपुर Kanpur	2022-23	689802	1	15	0
		2023-24	438046	0	0	0
ii)	नोएडा Noida	2022-23	1742966	0	0	0
		2023-24	1157191	0	0	0
iii)	लखनऊ Lucknow	2022-23	198496	1	21	0
		2023-24	522612	0	0	0
iv)	वाराणसी Varanasi	2022-23	773647	0	0	0
		2023-24	124027	0	0	0



# Statistical Abstract 2023-24



क.रा.बी.नि.  
E.S.I.C.

प्रति 1000 कर्मचारियों प्रति वर्ष औसत Average Per 1000 Employees Per Annum			औसत दैनिक लाभ दर (रु.) Average Daily Benefit Rate (Rs.)	प्रत्येक मामले के लिए लाभ दिवसों की संख्या No. of Benefit Days Per Spell	प्रत्येक मामले के लिए भुगतान की गई लाभ राशि (रुपये में) Amount of Benefit Paid Per Spell (Rs.)
ताजा मामले Fresh Spells	लाभ दिवस Benefit Days	भुगतान की गई राशि (रु.) Amount Paid (Rs.)			
7	8	9	10	11	12
0.000	0.000	0.00	0.00	0.00	0.00
0.000	0.000	0.00	0.00	0.00	0.00
0.004	0.051	22.18	436.88	12.50	5461.00
0.009	0.146	82.75	568.05	15.73	8937.33
0.006	0.085	33.83	396.67	14.00	5553.43
0.003	0.029	14.03	490.00	10.00	4900.00
0.013	0.209	905.73	4338.58	16.13	69959.63
0.018	0.183	49.94	273.18	10.29	2809.86
0.000	0.000	3.50	0.00	0.00	0.00
0.007	0.062	42.80	687.50	9.33	6416.67
0.008	0.107	2682.24	25053.07	14.00	350743.00
0.011	0.159	34.12	214.50	14.00	3003.00
0.007	0.092	48.17	523.46	13.73	7188.80
0.007	0.081	46.75	575.73	11.90	6851.20
0.001	0.022	0.00	0.00	15.00	0.00
0.000	0.000	0.00	0.00	0.00	0.00
0.000	0.000	0.00	0.00	0.00	0.00
0.000	0.000	0.00	0.00	0.00	0.00
0.005	0.106	0.00	0.00	21.00	0.00
0.000	0.000	0.00	0.00	0.00	0.00
0.000	0.000	0.00	0.00	0.00	0.00
0.000	0.000	0.00	0.00	0.00	0.00



क.रा.बी.नि.  
E.S.I.C.

## सांख्यिकीय सार 2023-24

राज्य / क्षेत्र State / Area	अवधि Period	जोखिमग्रस्त माने गए कर्मचारियों की संख्या No. of Employees Deemed Exposed to Risk	ताज़ा मामलों की संख्या No. of Fresh Spells	लाभ दिवसों की संख्या No. of Benefit days	भुगतान की गई राशि [रु.] Amount Paid [Rs.]
1	2	3	4	5	6
उत्तराखंड Uttarakhand	2022-23	841097	0	0	0
	2023-24	527555	0	0	0
<b>पश्चिम बंगाल West Bengal</b>					
i) कोलकाता Kolkata	2022-23	1827153	2	25	0
	2023-24	1173972	0	0	0
ii) बैरकपुर Barrackpore	2022-23	430775	0	0	0
	2023-24	263693	0	0	0
iii) दुर्गापुर Durgapur	2022-23	375267	0	0	0
	2023-24	235897	0	0	0
संपूर्ण भारत All India	2022-23	44344753	322	31611	9505321
	2023-24	28606508	132	1529	740863

# Statistical Abstract 2023-24



प्रति 1000 कर्मचारियों प्रति वर्ष औसत Average Per 1000 Employees Per Annum			औसत दैनिक लाभ दर (रु.) Average Daily Benefit Rate (Rs.)	प्रत्येक मामले के लिए लाभ दिवसों की संख्या No. of Benefit Days Per Spell	प्रत्येक मामले के लिए भुगतान की गई लाभ राशि (रुपये में) Amount of Benefit Paid Per Spell (Rs.)
ताजा मामले Fresh Spells	लाभ दिवस Benefit Days	भुगतान की गई राशि (रु.) Amount Paid (Rs.)			
7	8	9	10	11	12
0.000	0.000	0.00	0.00	0.00	0.00
0.000	0.000	0.00	0.00	0.00	0.00
0.001	0.014	0.00	0.00	12.50	0.00
0.000	0.000	0.00	0.00	0.00	0.00
0.000	0.000	0.00	0.00	0.00	0.00
0.000	0.000	0.00	0.00	0.00	0.00
0.000	0.000	0.00	0.00	0.00	0.00
0.000	0.000	0.00	0.00	0.00	0.00
<b>0.007</b>	<b>0.713</b>	<b>214.35</b>	<b>300.70</b>	<b>98.17</b>	<b>29519.63</b>
<b>0.005</b>	<b>0.053</b>	<b>25.90</b>	<b>484.54</b>	<b>11.58</b>	<b>5612.60</b>



क.रा.बी.नि.  
E.S.I.C.

## सांख्यिकीय सार 2023-24

### तालिका - 12 Table - XII

वर्ष 2022-23 एवं 2023-24 के दौरान प्रसूति हितलाभ के दावों का विवरण - राज्यवार  
Particulars of Maternity Benefit claims during the year  
2022-23 and 2023-24 - State-wise

राज्य / क्षेत्र State / Area	अवधि Period	मातृत्व लाभ के जोखिम में मानी गई बीमित महिला कर्मचारियों की अनुमानित संख्या Estimated No of insured women employees exposed to risk of Maternity Benefit
1	2	3
<b>आंध्र प्रदेश Andhra Pradesh</b>		
i) विजयवाड़ा Vijaywada	2022-23	179558
	2023-24	203671
ii) विशाखापत्तनम Vishakhapatnam	2022-23	87799
	2023-24	93078
iii) तिरुपति Tirupati	2022-23	81716
	2023-24	90157
असम + मेघालय + त्रिपुरा + नागालैंड + सिक्किम + मिज़ोरम + मणिपुर एवं अरुणाचल प्रदेश Assam + Meghalaya + Tripura + Nagaland + Sikkim + Mizoram + Manipur & Arunachal Pradesh	2022-23	66745
	2023-24	80090
बिहार Bihar	2022-23	37677
	2023-24	43804
चंडीगढ़ Chandigarh	2022-23	24747
	2023-24	28010
छत्तीसगढ़ Chhattisgarh	2022-23	62119
	2023-24	69622
<b>दिल्ली Delhi</b>		
i) राजेंद्र प्लेस + नंद नगरी Rajindra Place + Nand Nagari	2022-23	64997
	2023-24	48603

प्रसवों की संख्या (नए दावे) No. of confinements (fresh claims)	प्रति 1000 जोखिमग्रस्त बीमित महिला कर्मचारियों पर प्रसवों की संख्या No. of confinements per 1000 insured women employees exposed	लाभ दिवसों की संख्या No. of Benefit days	भुगतान की गई राशि (रु.) Amount paid (Rs.)	प्रति प्रसव औसत भुगतान राशि (रु.) Average amount paid per confinement (Rs.)
4	5	6	7	8
905	5.04	165822	76160114	84155
1620	7.95	118797	80882824	49928
791	9.01	134020	62443416	78942
892	9.58	134530	71340348	79978
849	10.39	118370	55288999	65122
790	8.76	119730	56871110	71989
524	7.85	94696	28494577	54379
860	10.74	136502	47701315	55467
121	3.21	20625	9167635	75766
120	2.74	20750	10442397	87020
61	2.46	41710	19704472	323024
247	8.82	42030	21527533	87156
474	7.63	72496	32349478	68248
637	9.15	80118	37077393	58206
326	5.02	56231	51161773	156938
329	6.77	54582	33058320	100481



क.रा.बी.नि.  
E.S.I.C.

## सांख्यिकीय सार 2023-24

राज्य / क्षेत्र State / Area		अवधि Period	मातृत्व लाभ के जोखिम में मानी गई बीमित महिला कर्मचारियों की अनुमानित संख्या Estimated No of insured women employees exposed to risk of Maternity Benefit
1		2	3
	नंद नगरी Nand Nagari	2023-24	23107
ii)	ओखला Okhla	2022-23	62232
		2023-24	69178
iii)	रोहिणी Rohini	2022-23	27004
		2023-24	30787
<b>गोवा Goa</b>		2022-23	40047
		2023-24	45050
<b>गुजरात Gujarat</b>			
i)	अहमदाबाद Ahmedabad	2022-23	106558
		2023-24	120830
ii)	अलकापुरी, वडोदरा Alkapuri Baroda	2022-23	48741
		2023-24	54826
iii)	सूरत Surat	2022-23	48321
		2023-24	63530
<b>हरियाणा Haryana</b>			
i)	फरीदाबाद Faridabad	2022-23	129424
		2023-24	148814
ii)	गुरुग्राम Gurgaon	2022-23	146945
		2023-24	175341
iii)	अंबाला Ambala	2022-23	41292
iv)	करनाल Karnal	2023-24	42348
<b>हिमाचल प्रदेश Himachal Pradesh</b>		2022-23	59162
		2023-24	68548

# Statistical Abstract 2023-24



प्रसवों की संख्या (नए दावे) No. of confinements (fresh claims)	प्रति 1000 जोखिमग्रस्त बीमित महिला कर्मचारियों पर प्रसवों की संख्या No. of confinements per 1000 insured women employees exposed	लाभ दिवसों की संख्या No. of Benefit days	भुगतान की गई राशि (₹.) Amount paid (Rs.)	प्रति प्रसव औसत भुगतान राशि (₹.) Average amount paid per confinement (Rs.)
4	5	6	7	8
107	4.63	18034	11176688	104455
625	10.04	105028	66703047	106725
486	7.03	82590	52461682	107946
175	6.48	57148	19038390	108791
165	5.36	28479	17818804	107993
495	12.36	71682	45595440	92112
564	12.52	84468	46340699	82164
508	4.77	101347	58618459	115391
797	6.60	131885	65209051	81818
266	5.46	51216	24203326	90990
319	5.82	62875	31435221	98543
380	7.86	69934	33166205	87279
437	6.88	96933	40535184	92758
531	4.10	107037	36340163	68437
558	3.75	87767	47154460	84506
299	2.03	103336	39880327	133379
573	3.27	96851	48676495	84950
200	4.84	36486	15556655	77783
162	3.83	32251	13899878	85802
528	8.92	111529	35829417	67859
725	10.58	117926	49010186	67600



क.रा.बी.नि.  
E.S.I.C.

## सांख्यिकीय सार 2023-24

राज्य / क्षेत्र State / Area	अवधि Period	मातृत्व लाभ के जोखिम में मानी गई बीमित महिला कर्मचारियों की अनुमानित संख्या Estimated No of insured women employees exposed to risk of Maternity Benefit
1	2	3
जम्मू एवं कश्मीर J & K	2022-23	19839
	2023-24	23601
झारखंड Jharkhand	2022-23	62272
	2023-24	67355
<b>कर्नाटक Karnataka</b>		
i) बिन्नी पेठ Binnypeth	2022-23	292023
	2023-24	316476
ii) बोमासांद्रा Bommasandra	2022-23	208752
	2023-24	226591
iii) पीन्या Peenya	2022-23	177213
	2023-24	191625
iv) हुबली Hubballi	2022-23	96674
	2023-24	98041
v) गुलबर्गा Gulbarga	2022-23	29319
	2023-24	30042
vi) मैसूर Mysore	2022-23	104862
	2023-24	106705
vii) मैंगलोर Mangalore	2022-23	83743
	2023-24	85450
<b>केरल Kerala</b>		
i) त्रिशूर Thrissur	2022-23	72609
	2023-24	74273
ii) एर्नाकुलम Ernakulam	2022-23	156563
	2023-24	160468
iii) कोल्लम Kollam	2022-23	88076
	2023-24	79236



# Statistical Abstract 2023-24



प्रसवों की संख्या (नए दावे) No. of confinements (fresh claims)	प्रति 1000 जोखिमग्रस्त बीमित महिला कर्मचारियों पर प्रसवों की संख्या No. of confinements per 1000 insured women employees exposed	लाभ दिवसों की संख्या No. of Benefit days	भुगतान की गई राशि (रु.) Amount paid (Rs.)	प्रति प्रसव औसत भुगतान राशि (रु.) Average amount paid per confinement (Rs.)
4	5	6	7	8
163	8.22	26963	11286209	69241
176	7.46	79895	12640500	71821
260	4.18	49657	22155149	85212
259	3.85	51196	23154694	89400
2166	7.42	420999	200552029	92591
3591	11.35	341385	196453860	54707
1223	5.86	181792	135609938	110883
1718	7.58	245752	132818002	77310
1273	7.18	196812	92652156	72783
1278	6.67	228122	110145742	86186
802	8.30	145122	67706635	84422
1010	10.30	154671	73261671	72536
154	5.25	34871	16568989	107591
257	8.55	25913	18639417	72527
821	7.83	133314	73420918	89429
882	8.27	163336	78627759	89147
1540	18.39	254953	123828118	80408
1446	16.92	253398	117535933	81283
1031	14.20	198612	94962742	92107
911	12.27	163223	83072690	91188
3095	19.77	458573	248330505	80236
1938	12.08	355485	216781018	111858
907	10.30	171533	74027759	81618
673	8.49	118691	58198745	86477



क.रा.बी.नि.  
E.S.I.C.

## सांख्यिकीय सार 2023-24

राज्य / क्षेत्र State / Area		अवधि Period	मातृत्व लाभ के जोखिम में मानी गई बीमित महिला कर्मचारियों की अनुमानित संख्या Estimated No of insured women employees exposed to risk of Maternity Benefit
1		2	3
iv)	कोज़िकोड Kozhikode	2022-23	69380
		2023-24	75973
v)	तिरुवनंतपुरम Thiruvananthapuram	2022-23	58284
		2023-24	59239
<b>मध्य प्रदेश Madhya Pradesh</b>			
i)	इंदौर Indore	2022-23	109963
		2023-24	122692
ii)	भोपाल Bhopal	2022-23	57401
		2023-24	72718
<b>महाराष्ट्र Maharashtra</b>			
i)	लोअर परेल Lower Parel	2022-23	81840
		2023-24	89000
ii)	मारोल Marol	2022-23	136400
		2023-24	149533
iii)	नागपुर Nagpur	2022-23	43242
		2023-24	49176
iv)	पुणे Pune	2022-23	230202
		2023-24	263974
v)	ठाणे Thane	2022-23	115246
		2023-24	125838
vi)	औरंगाबाद Aurangabad	2022-23	35599
		2023-24	43511
vii)	नासिक Nasik	2022-23	31194
		2023-24	37750

# Statistical Abstract 2023-24



प्रसवों की संख्या (नए दावे) No. of confinements (fresh claims)	प्रति 1000 जोखिमग्रस्त बीमित महिला कर्मचारियों पर प्रसवों की संख्या No. of confinements per 1000 insured women employees exposed	लाभ दिवसों की संख्या No. of Benefit days	भुगतान की गई राशि (रु.) Amount paid (Rs.)	प्रति प्रसव औसत भुगतान राशि (रु.) Average amount paid per confinement (Rs.)
4	5	6	7	8
1214	17.50	217475	108525147	89395
982	12.93	135045	88734834	90361
681	11.68	150968	76519461	112363
567	9.57	114979	61459930	108395
473	4.30	84232	37516199	79315
605	4.93	93915	44316868	73251
57	0.99	49520	21349388	374551
363	4.99	61298	27809261	76610
392	4.79	124473	73413378	187279
886	9.96	139237	78380906	88466
1294	9.49	266449	141026584	108985
1891	12.65	266866	148102814	78320
371	8.58	63588	29839137	80429
358	7.28	67077	33323528	93082
1139	4.95	202032	130949401	114969
1439	5.45	248071	132696801	92215
955	8.29	168209	88140248	92293
884	7.02	161620	85310682	96505
136	3.82	24157	12689375	93304
195	4.48	34536	17722496	90885
241	7.73	44133	22165910	91975
244	6.46	46739	25021694	102548



क.रा.बी.नि.  
E.S.I.C.

## सांख्यिकीय सार 2023-24

राज्य / क्षेत्र State / Area	अवधि Period	मातृत्व लाभ के जोखिम में मानी गई बीमित महिला कर्मचारियों की अनुमानित संख्या Estimated No of insured women employees exposed to risk of Maternity Benefit
1	2	3
<b>ओडिशा Orissa</b>	2022-23	97994
i) भुवनेश्वर Bhubaneswar	2023-24	86707
ii) झारसुगुड़ा Jharsuguda	2023-24	24011
<b>पुडुचेरी Pondicherry</b>	2022-23	39216
	2023-24	44433
<b>पंजाब Punjab</b>		
i) आर.ओ. पंजाब R.O. Punjab	2022-23	92291
	2023-24	107501
ii) लुधियाना Ludhaina	2022-23	72398
	2023-24	81497
iii) जालंधर Jalandhar	2022-23	69013
	2023-24	79032
<b>राजस्थान Rajasthan</b>		
i) जयपुर Jaipur	2022-23	126615
	2023-24	152687
ii) उदयपुर Udaipur	2022-23	31369
	2023-24	36604
iii) जोधपुर Jodhpur	2022-23	27014
	2023-24	30755
<b>तमिलनाडु Tamil Nadu</b>		
i) चेन्नई Chennai	2022-23	638539
	2023-24	703011

# Statistical Abstract 2023-24



प्रसवों की संख्या (नए दावे) No. of confinements (fresh claims)	प्रति 1000 जोखिमग्रस्त बीमित महिला कर्मचारियों पर प्रसवों की संख्या No. of confinements per 1000 insured women employees exposed	लाभ दिवसों की संख्या No. of Benefit days	भुगतान की गई राशि (₹.) Amount paid (Rs.)	प्रति प्रसव औसत भुगतान राशि (₹.) Average amount paid per confinement (Rs.)
4	5	6	7	8
996	10.16	187973	43423148	43598
650	7.50	114284	49123196	75574
630	26.24	27348	11047398	17536
564	14.38	103757	52036202	92263
590	13.28	102238	50076023	84875
919	9.96	154276	65935084	71747
1014	9.43	151815	65567441	64662
296	4.09	47086	33975142	114781
387	4.75	64117	29510576	76255
598	8.67	88571	45170720	75536
579	7.33	93920	41221337.64	71194
550	4.34	94429	38011331	69112
753	4.93	98513	43261142	57452
305	9.72	52455	21679004	71079
277	7.57	46605	20228415	73027
175	6.48	29680	10192693	58244
140	4.55	22626	10197935	72842
4268	6.68	836114	420794760	98593
4750	6.76	753235	439167725	92456



क.रा.बी.नि.  
E.S.I.C.

## सांख्यिकीय सार 2023-24

राज्य / क्षेत्र State / Area		अवधि Period	मातृत्व लाभ के जोखिम में मानी गई बीमित महिला कर्मचारियों की अनुमानित संख्या Estimated No of insured women employees exposed to risk of Maternity Benefit
1		2	3
ii)	कोयंबटूर Coimbatore	2022-23	351757
		2023-24	387761
iii)	मदुरै Madurai	2022-23	195393
		2023-24	224334
iv)	सलेम Salem	2022-23	166302
		2023-24	194508
v)	तिरुनेलवेली Tirunelveli	2022-23	77820
		2023-24	90896
<b>तेलंगाना Telangana</b>		2022-23	447452
		2023-24	489642
<b>उत्तर प्रदेश Uttar Pradesh</b>			
i)	कानपुर Kanpur	2022-23	53155
		2023-24	59940
ii)	नोएडा Noida	2022-23	197350
		2023-24	232153
iii)	लखनऊ Lucknow	2022-23	61723
		2023-24	70745
iv)	वाराणसी Varanasi	2022-23	13520
		2023-24	15656
<b>उत्तराखंड Uttarakhand</b>		2022-23	104758
		2023-24	117275
<b>पश्चिम बंगाल West Bengal</b>			
i)	कोलकाता Kolkata	2022-23	165719
		2023-24	188508
ii)	बैरकपुर Barrackpore	2022-23	37179
		2023-24	43346

# Statistical Abstract 2023-24



प्रसवों की संख्या (नए दावे) No. of confinements (fresh claims)	प्रति 1000 जोखिमग्रस्त बीमित महिला कर्मचारियों पर प्रसवों की संख्या No. of confinements per 1000 insured women employees exposed	लाभ दिवसों की संख्या No. of Benefit days	भुगतान की गई राशि (₹.) Amount paid (Rs.)	प्रति प्रसव औसत भुगतान राशि (₹.) Average amount paid per confinement (Rs.)
4	5	6	7	8
1591	4.52	301577	145130548	91220
1576	4.06	296959	150775207	95670
1125	5.76	185104	72417968	64372
1123	5.01	59758	77092155	68648
1128	6.78	206093	92620568	82110
1474	7.58	253189	119460913	81045
626	8.04	114315	48468169	77425
641	7.05	107225	46441940	72452
2366	5.29	401017	197788101	83596
2796	5.71	338857	190172853	68016
84	1.58	17709	11768951	140107
215	3.59	33051	15373712	71506
590	2.99	162514	66668659	112998
1043	4.49	173774	84516547	81032
1108	17.95	217547	26133955	23587
356	5.03	60246	31404727.56	88216
75	5.55	11393	5139988	68533
55	3.51	8875	4630471.64	84190
662	6.32	108978	52677599	79573
695	5.93	115499	59154470	85114
1255	7.57	213508	77459025	61720
840	4.46	138549	81335161	96828
139	3.74	22028	13359121	96109
219	5.05	40655	15739344	71869



क.रा.बी.नि.  
E.S.I.C.

## सांख्यिकीय सार 2023-24

राज्य / क्षेत्र State / Area		अवधि Period	मातृत्व लाभ के जोखिम में मानी गई बीमित महिला कर्मचारियों की अनुमानित संख्या Estimated No of insured women employees exposed to risk of Maternity Benefit
1		2	3
iii)	दुर्गापुर Durgapur	2022-23	18457
		2023-24	22346
<b>संपूर्ण भारत All India</b>		<b>2022-23</b>	<b>6760814</b>
		<b>2023-24</b>	<b>7532009</b>



प्रसवों की संख्या (नए दावे) No. of confinements (fresh claims)	प्रति 1000 जोखिमग्रस्त बीमित महिला कर्मचारियों पर प्रसवों की संख्या No. of confinements per 1000 insured women employees exposed	लाभ दिवसों की संख्या No. of Benefit days	भुगतान की गई राशि (रु.) Amount paid (Rs.)	प्रति प्रसव औसत भुगतान राशि (रु.) Average amount paid per confinement (Rs.)
4	5	6	7	8
53	2.87	12253	6185348	116705
93	4.16	17454	7519309	80853
<b>47919</b>	<b>7.09</b>	<b>8755527</b>	<b>4159973352</b>	<b>86813</b>
<b>53837</b>	<b>7.15</b>	<b>8216340</b>	<b>4289847432</b>	<b>79682</b>



क.रा.बी.नि.  
E.S.I.C.

## सांख्यिकीय सार 2023-24

### तालिका - 13 Table - XIII

वर्ष 2022-23 एवं 2023-24 के दौरान अस्थायी अपंगता हितलाभ के दावों का विवरण - राज्यवार  
Particulars of Temporary Disablement Benefit claims  
2022-23 and 2023-24 - State-wise

राज्य / क्षेत्र State / Area	अवधि Period	जोखिमग्रस्त माने गए कर्मचारियों की संख्या No. of Employees Deemed Exposed to Risk	स्वीकृत मामलों की संख्या Number of Spells admitted	लाभ दिवसों की संख्या No. of Benefit days	भुगतान की गई लाभ राशि (हजार रुपये में) Amount of benefit paid (in thousand Rs.)
1	2	3	4	5	6
<b>आंध्र प्रदेश Andhra Pradesh</b>					
i) विजयवाड़ा Vijaywada	2022-23	559010	198	10869	4280.54
	2023-24	594990	162	5638	2416.75
ii) विशाखापत्तनम Vishakhapatnam	2022-23	344230	375	15843	6572.92
	2023-24	341380	390	12926	6772.73
iii) तिरुपति Tirupati	2022-23	246445	41	5706	2341.65
	2023-24	270400	129	4809	1762.83
असम + मेघालय + त्रिपुरा + नागालैंड + सिक्किम + मिज़ोरम + मणिपुर एवं अरुणाचल प्रदेश Assam + Meghalaya + Tripura + Nagaland + Sikkim + Mizoram + Manipur & Arunachal Pradesh	2022-23	320190	184	11788	3219.23
	2023-24	364400	193	7840	2647.72
बिहार Bihar	2022-23	352300	35	3159	1301.57
	2023-24	418110	20	1771	565.39
चंडीगढ़ Chandigarh	2022-23	123210	0	0	2380.95
	2023-24	124700	115	5284	2201.54
छत्तीसगढ़ Chhattisgarh	2022-23	480830	468	27411	11686.29
	2023-24	525460	785	25546	11537.23

प्रति कर्मचारी प्रति वर्ष औसत Average per annum per employee			प्रति मामले लाभ दिवसों की संख्या No. of benefit days per spell	प्रति मामले लाभ राशि (रु.) Amount of benefit per spell (Rs.)	औसत दैनिक लाभ दर (रु.) Average daily benefit rate (Rs.)
ताजा मामले Fresh Spells	लाभ दिवस Benefit Days	भुगतान की गई राशि Amount paid			
7	8	9	10	11	12
0.00	0.02	7.66	54.89	21618.89	393.83
0.00	0.01	4.06	34.80	14918.22	428.65
0.00	0.05	19.09	42.25	17527.78	414.88
0.00	0.04	19.84	33.14	17365.98	523.96
0.00	0.02	9.50	139.17	57113.39	410.38
0.00	0.02	6.52	37.28	13665.31	366.57
0.00	0.04	10.05	64.07	17495.83	273.09
0.00	0.02	7.27	40.62	13718.76	337.72
0.00	0.01	3.69	90.26	37187.77	412.02
0.00	0.00	1.35	88.55	28269.40	319.25
0.00	0.00	19.32	0.00	0.00	0.00
0.00	0.04	17.65	45.95	19143.80	416.64
0.00	0.06	24.30	58.57	24970.71	426.34
0.00	0.05	21.96	32.54	14697.11	451.63



क.रा.बी.नि.  
E.S.I.C.

## सांख्यिकीय सार 2023-24

राज्य / क्षेत्र State / Area	अवधि Period	जोखिमग्रस्त माने गए कर्मचारियों की संख्या No. of Employees Deemed Exposed to Risk	स्वीकृत मामलों की संख्या Number of Spells admitted	लाभ दिवसों की संख्या No. of Benefit days	भुगतान की गई लाभ राशि (हजार रुपये में) Amount of benefit paid (in thousand Rs.)	
1	2	3	4	5	6	
<b>दिल्ली Delhi</b>						
i)	राजेंद्र प्लेस + नंद नगरी Rajindra Place + Nand Nagari	2022-23	473295	105	10293	8318.11
	राजेंद्र प्लेस Rajindra Place	2023-24	294560	370	11445	6279.76
	नंद नगरी Nand Nagari	2023-24	157820	46	6090	3047.89
ii)	ओखला Okhla	2022-23	535485	60	7676	3660.32
		2023-24	511700	47	9085	4328.73
iii)	रोहिणी Rohini	2022-23	213025	364	33865	16739.19
		2023-24	219520	329	16141	12866.82
<b>गोवा Goa</b>		2022-23	163985	150	11438	5394.94
		2023-24	174170	205	9631	4619.76
<b>गुजरात Gujarat</b>						
i)	अहमदाबाद Ahmedabad	2022-23	694550	1622	44587	27988.73
		2023-24	750680	2443	63182	27202.09
ii)	अलकापुरी, वडोदरा Alkapuri Baroda	2022-23	406775	638	35457	14614.45
		2023-24	423870	494	28068	11701.56
iii)	सूरत Surat	2022-23	354885	252	18238	7947.32
		2023-24	451780	271	15158	7676.96
<b>हरियाणा Haryana</b>						
i)	फरीदाबाद Faridabad	2022-23	801250	939	59065	29163.98
		2023-24	888450	1443	70458	30423.65
ii)	गुरुग्राम Gurgaon	2022-23	991115	383	21962	8250.31
		2023-24	1067750	352	18745	9161.08

प्रति कर्मचारी प्रति वर्ष औसत Average per annum per employee			प्रति मामले लाभ दिवसों की संख्या No. of benefit days per spell	प्रति मामले लाभ राशि (रु.) Amount of benefit per spell (Rs.)	औसत दैनिक लाभ दर (रु.) Average daily benefit rate (Rs.)
ताजा मामले Fresh Spells	लाभ दिवस Benefit Days	भुगतान की गई राशि Amount paid			
7	8	9	10	11	12
0.00	0.02	17.57	98.03	79220.11	808.13
0.00	0.04	21.32	30.93	16972.33	548.69
0.00	0.04	19.31	132.39	66258.48	500.47
0.00	0.01	6.84	127.93	61005.37	476.85
0.00	0.02	8.46	193.30	92100.53	476.47
0.00	0.16	78.58	93.04	45986.79	494.29
0.00	0.07	58.61	49.06	39108.88	797.15
0.00	0.07	32.90	76.25	35966.29	471.67
0.00	0.06	26.52	46.98	22535.40	479.68
0.00	0.06	40.30	27.49	17255.69	627.73
0.00	0.08	36.24	25.86	11134.71	430.54
0.00	0.09	35.93	55.58	22906.66	412.17
0.00	0.07	27.61	56.82	23687.37	416.90
0.00	0.05	22.39	72.37	31536.96	435.76
0.00	0.03	16.99	55.93	28328.28	506.46
0.00	0.07	36.40	62.90	31058.56	493.76
0.00	0.08	34.24	48.83	21083.61	431.80
0.00	0.02	8.32	57.34	21541.28	375.66
0.00	0.02	8.58	53.25	26025.80	488.72



क.रा.बी.नि.  
E.S.I.C.

## सांख्यिकीय सार 2023-24

राज्य / क्षेत्र State / Area	अवधि Period	जोखिमग्रस्त माने गए कर्मचारियों की संख्या No. of Employees Deemed Exposed to Risk	स्वीकृत मामलों की संख्या Number of Spells admitted	लाभ दिवसों की संख्या No. of Benefit days	भुगतान की गई लाभ राशि (हजार रुपये में) Amount of benefit paid (in thousand Rs.)
1	2	3	4	5	6
iii) अंबाला Ambala	2022-23	273640	174	12509	4592.38
iv) करनाल Karnal	2023-24	288850	254	11058	4403.91
हिमाचल प्रदेश Himachal Pradesh	2022-23	316120	471	38300	13926.67
	2023-24	345100	944	35427	17743.38
जम्मू एवं कश्मीर J & K	2022-23	115475	143	8973	3324.80
	2023-24	126580	145	6975	2920.02
झारखंड Jharkhand	2022-23	422815	218	22570	8534.14
	2023-24	487560	478	21426	8838.63
<b>कर्नाटक Karnataka</b>					
i) बिननी पेट Binnypeth	2022-23	836665	301	20027	9201.29
	2023-24	867770	491	18161	9233.20
ii) बोमासांद्रा Bommasandra	2022-23	569705	85	7542	4302.62
	2023-24	594510	121	7430	3537.64
iii) पीन्या Peenya	2022-23	436890	424	19728	9179.17
	2023-24	452430	394	17383	8543.59
iv) हुबली Hubballi	2022-23	336580	637	29890	12597.21
	2023-24	355490	678	25704	12025.13
v) गुलबर्गा Gulbarga	2022-23	166880	35	3138	1301.48
	2023-24	183620	83	4206	2027.52
vi) मैसूर Mysore	2022-23	239655	107	7444	4215.50
	2023-24	245880	224	8106	3974.69
vii) मैंगलोर Mangalore	2022-23	177975	185	7468	3704.32
	2023-24	185780	191	7188	3447.32

प्रति कर्मचारी प्रति वर्ष औसत Average per annum per employee			प्रति मामले लाभ दिवसों की संख्या No. of benefit days per spell	प्रति मामले लाभ राशि (रु.) Amount of benefit per spell (Rs.)	औसत दैनिक लाभ दर (रु.) Average daily benefit rate (Rs.)
ताजा मामले Fresh Spells	लाभ दिवस Benefit Days	भुगतान की गई राशि Amount paid			
7	8	9	10	11	12
0.00	0.05	16.78	71.89	26392.96	367.13
0.00	0.04	15.25	43.54	17338.22	398.26
0.00	0.12	44.06	81.32	29568.30	363.62
0.00	0.10	51.42	37.53	18795.95	500.84
0.00	0.08	28.79	62.75	23250.32	370.53
0.00	0.06	23.07	48.10	20138.03	418.64
0.00	0.05	20.18	103.53	39147.41	378.12
0.00	0.04	18.13	44.82	18490.87	412.52
0.00	0.02	11.00	66.53	30569.07	459.44
0.00	0.02	10.64	36.99	18804.90	508.41
0.00	0.01	7.55	88.73	50619.08	570.49
0.00	0.01	5.95	61.40	29236.68	476.13
0.00	0.05	21.01	46.53	21648.98	465.29
0.00	0.04	18.88	44.12	21684.25	491.49
0.00	0.09	37.43	46.92	19775.84	421.45
0.00	0.07	33.83	37.91	17736.18	467.83
0.00	0.02	7.80	89.66	37185.23	414.75
0.00	0.02	11.04	50.67	24427.96	482.05
0.00	0.03	17.59	69.57	39397.21	566.30
0.00	0.03	16.17	36.19	17744.16	490.34
0.00	0.04	20.81	40.37	20023.32	496.03
0.00	0.04	18.56	37.63	18048.80	479.59



क.रा.बी.नि.  
E.S.I.C.

## सांख्यिकीय सार 2023-24

राज्य / क्षेत्र State / Area	अवधि Period	जोखिमग्रस्त माने गए कर्मचारियों की संख्या No. of Employees Deemed Exposed to Risk	स्वीकृत मामलों की संख्या Number of Spells admitted	लाभ दिवसों की संख्या No. of Benefit days	भुगतान की गई लाभ राशि (हजार रुपये में) Amount of benefit paid (in thousand Rs.)
1	2	3	4	5	6
<b>केरल Kerala</b>					
i) त्रिशूर Trichur	2022-23	142060	868	36529	14224.58
	2023-24	146310	744	33353	13558.24
ii) एर्नाकुलम Ernakulam	2022-23	146605	1207	58806	27706.05
	2023-24	359010	1108	55361	23912.50
iii) कोल्लम Kollam	2022-23	354090	625	35047	13586.03
	2023-24	124400	642	33106	11041.66
iv) कोज़िकोड Kozhikode	2022-23	126470	825	38650	15213.78
	2023-24	157170	706	27262	14663.72
v) तिरुवनंतपुरम Thiruvananthapuram	2022-23	116860	246	16870	5783.52
	2023-24	118750	278	17993	6675.86
<b>मध्य प्रदेश Madhya Pradesh</b>					
i) इंदौर Indore	2022-23	610285	1583	72848	29509.64
	2023-24	639480	1613	60943	26403.32
ii) भोपाल Bhopal	2022-23	329990	99	32428	12516.39
	2023-24	441570	462	16372	11639.00
<b>महाराष्ट्र Maharashtra</b>					
i) लोअर परेल Lower Parel	2022-23	428930	61	7336	4498.15
	2023-24	427840	177	9750	4740.81
ii) मारोल Marol	2022-23	656010	408	27103	12349.35
	2023-24	659790	903	26186	12216.83
iii) नागपुर Nagpur	2022-23	333955	1266	60177	25992.27
	2023-24	361730	1249	63882	28781.02



# Statistical Abstract 2023-24



प्रति कर्मचारी प्रति वर्ष औसत Average per annum per employee			प्रति मामले लाभ दिवसों की संख्या No. of benefit days per spell	प्रति मामले लाभ राशि (रु.) Amount of benefit per spell (Rs.)	औसत दैनिक लाभ दर (रु.) Average daily benefit rate (Rs.)
ताजा मामले Fresh Spells	लाभ दिवस Benefit Days	भुगतान की गई राशि Amount paid			
7	8	9	10	11	12
0.01	0.26	100.13	42.08	16387.76	389.41
0.01	0.23	92.67	44.83	18223.44	406.51
0.01	0.40	188.98	48.72	22954.47	471.14
0.00	0.15	66.61	49.96	21581.68	431.94
0.00	0.10	38.37	56.08	21737.64	387.65
0.01	0.27	88.76	51.57	17198.85	333.52
0.01	0.31	120.30	46.85	18440.94	393.63
0.00	0.17	93.30	38.61	20770.14	537.88
0.00	0.14	49.49	68.58	23510.26	342.83
0.00	0.15	56.22	64.72	24013.87	371.03
0.00	0.12	48.35	46.02	18641.59	405.09
0.00	0.10	41.29	37.78	16369.08	433.25
0.00	0.10	37.93	327.56	126428.18	385.97
0.00	0.04	26.36	35.44	25192.64	710.91
0.00	0.02	10.49	120.26	73740.20	613.16
0.00	0.02	11.08	55.08	26784.21	486.24
0.00	0.04	18.82	66.43	30268.01	455.65
0.00	0.04	18.52	29.00	13529.15	466.54
0.00	0.18	77.83	47.53	20531.02	431.93
0.00	0.18	79.56	51.15	23043.25	450.53



क.रा.बी.नि.  
E.S.I.C.

## सांख्यिकीय सार 2023-24

राज्य / क्षेत्र State / Area		अवधि Period	जोखिमग्रस्त माने गए कर्मचारियों की संख्या No. of Employees Deemed Exposed to Risk	स्वीकृत मामलों की संख्या Number of Spells admitted	लाभ दिवसों की संख्या No. of Benefit days	भुगतान की गई लाभ राशि (हजार रुपये में) Amount of benefit paid (in thousand Rs.)
1		2	3	4	5	6
iv)	पुणे Pune	2022-23	1243600	2295	77512	46887.95
		2023-24	1327730	1696	111569	56006.10
v)	ठाणे Thane	2022-23	654050	456	33892	13629.81
		2023-24	676540	291	29190	14633.57
vi)	औरंगाबाद Aurangabad	2022-23	262445	390	22854	11276.64
		2023-24	284160	359	26333	11087.26
vii)	नासिक Nasik	2022-23	214495	540	26571	12602.03
		2023-24	247920	474	26056	13238.78
<b>ओडिशा Orissa</b>		2022-23	759295	391	32681	10837.76
i)	भुवनेश्वर Bhubaneswar	2023-24	695000	225	12470	5480.54
ii)	झारसुगुड़ा Jharsuguda	2023-24	217020	149	7994	3055.27
<b>पुडुचेरी Pondicherry</b>		2022-23	96195	244	10500	4240.31
		2023-24	101180	201	14213	4924.96
<b>पंजाब Punjab</b>						
i)	आर.ओ. पंजाब R.O. Punjab	2022-23	451040	979	79717	29619.89
		2023-24	474100	2495	62511	23767.14
ii)	लुधियाना Ludhaina	2022-23	393905	926	86827	31006.09
		2023-24	393020	2476	64149	25084.86
iii)	जालंधर Jalandhar	2022-23	286375	224	17453	6641.62
		2023-24	305400	481	16420	5710.54
<b>राजस्थान Rajasthan</b>						
i)	जयपुर Jaipur	2022-23	868530	849	52701	21138.21
		2023-24	968780	1471	60114	22503.06

प्रति कर्मचारी प्रति वर्ष औसत Average per annum per employee			प्रति मामले लाभ दिवसों की संख्या No. of benefit days per spell	प्रति मामले लाभ राशि (रु.) Amount of benefit per spell (Rs.)	औसत दैनिक लाभ दर (रु.) Average daily benefit rate (Rs.)
ताजा मामले Fresh Spells	लाभ दिवस Benefit Days	भुगतान की गई राशि Amount paid			
7	8	9	10	11	12
0.00	0.06	37.70	33.77	20430.48	604.91
0.00	0.08	42.18	65.78	33022.46	501.99
0.00	0.05	20.84	74.32	29889.94	402.15
0.00	0.04	21.63	100.31	50287.19	501.32
0.00	0.09	42.97	58.60	28914.46	493.42
0.00	0.09	39.02	73.35	30883.73	421.04
0.00	0.12	58.75	49.21	23337.09	474.28
0.00	0.11	53.40	54.97	27929.92	508.09
0.00	0.04	14.27	83.58	27718.06	331.62
0.00	0.02	7.89	55.42	24357.93	439.50
0.00	0.04	14.08	53.65	20505.18	382.20
0.00	0.11	44.08	43.03	17378.31	403.84
0.00	0.14	48.68	70.71	24502.26	346.51
0.00	0.18	65.67	81.43	30255.25	371.56
0.01	0.13	50.13	25.05	9525.91	380.21
0.00	0.22	78.71	93.77	33483.89	357.10
0.01	0.16	63.83	25.91	10131.20	391.04
0.00	0.06	23.19	77.92	29650.08	380.54
0.00	0.05	18.70	34.14	11872.22	347.78
0.00	0.06	24.34	62.07	24897.78	401.10
0.00	0.06	23.23	40.87	15297.80	374.34



क.रा.बी.नि.  
E.S.I.C.

## सांख्यिकीय सार 2023-24

राज्य / क्षेत्र State / Area		अवधि Period	जोखिमग्रस्त माने गए कर्मचारियों की संख्या No. of Employees Deemed Exposed to Risk	स्वीकृत मामलों की संख्या Number of Spells admitted	लाभ दिवसों की संख्या No. of Benefit days	भुगतान की गई लाभ राशि (हजार रुपये में) Amount of benefit paid (in thousand Rs.)
1		2	3	4	5	6
ii)	उदयपुर Udaipur	2022-23	200240	520	20965	7920.03
		2023-24	223500	760	21714	8805.26
iii)	जोधपुर Jodhpur	2022-23	179745	246	29317	7449.38
		2023-24	196150	367	19322	8403.58
<b>तमिलनाडु Tamil Nadu</b>						
i)	चेन्नई Chennai	2022-23	1615705	1160	94472	40498.00
		2023-24	1714810	2745	83214	38478.06
ii)	कोयंबटूर Coimbatore	2022-23	755050	371	24228	8141.24
		2023-24	781290	263	12593	5707.03
iii)	मदुरै Madurai	2022-23	409840	185	21940	8539.73
		2023-24	437820	448	12242	8722.04
iv)	सलेम Salem	2022-23	420805	338	16429	7258.54
		2023-24	525830	296	23261	10165.35
v)	तिरुनेलवेली Tirunelveli	2022-23	174150	203	15834	6416.33
		2023-24	196440	228	20542	7849.32
<b>तेलंगाना Telangana</b>		2022-23	1472895	450	18762	7430.10
		2023-24	1553610	446	17662	7695.32
<b>उत्तर प्रदेश Uttar Pradesh</b>						
i)	कानपुर Kanpur	2022-23	459330	86	8065	3774.08
		2023-24	507350	162	8053	3055.99
ii)	नोएडा Noida	2022-23	1135790	649	50079	17849.06
		2023-24	1257530	665	38223	16096.29
iii)	लखनऊ Lucknow	2022-23	514345	308	24928	2491.93
		2023-24	602550	95	5764	2224.24

प्रति कर्मचारी प्रति वर्ष औसत Average per annum per employee			प्रति मामले लाभ दिवसों की संख्या No. of benefit days per spell	प्रति मामले लाभ राशि (रु.) Amount of benefit per spell (Rs.)	औसत दैनिक लाभ दर (रु.) Average daily benefit rate (Rs.)
ताजा मामले Fresh Spells	लाभ दिवस Benefit Days	भुगतान की गई राशि Amount paid			
7	8	9	10	11	12
0.00	0.10	39.55	40.32	15230.83	377.77
0.00	0.10	39.40	28.57	11585.87	405.51
0.00	0.16	41.44	119.17	30282.02	254.10
0.00	0.10	42.84	52.65	22898.05	434.92
0.00	0.06	25.07	81.44	34912.07	428.68
0.00	0.05	22.44	30.31	14017.51	462.40
0.00	0.04	17.25	48.61	21474.96	441.81
0.00	0.02	7.30	47.88	21699.72	453.19
0.00	0.03	10.78	65.30	21944.04	336.03
0.00	0.03	19.92	27.33	19468.83	712.47
0.00	0.05	20.84	118.59	46160.69	389.23
0.00	0.04	19.33	78.58	34342.39	437.01
0.00	0.09	36.84	78.00	31607.51	405.22
0.00	0.10	39.96	90.10	34426.82	382.11
0.00	0.01	5.04	41.69	16511.32	396.02
0.00	0.01	4.95	39.60	17254.08	435.70
0.00	0.02	8.22	93.78	43884.69	467.96
0.00	0.02	6.02	49.71	18864.12	379.48
0.00	0.04	15.72	77.16	27502.41	356.42
0.00	0.03	12.80	57.48	24204.94	421.12
0.00	0.05	4.84	80.94	8090.68	99.97
0.00	0.01	3.69	60.67	23413.02	385.88



क.रा.बी.नि.  
E.S.I.C.

## सांख्यिकीय सार 2023-24

राज्य / क्षेत्र State / Area	अवधि Period	जोखिमग्रस्त माने गए कर्मचारियों की संख्या No. of Employees Deemed Exposed to Risk	स्वीकृत मामलों की संख्या Number of Spells admitted	लाभ दिवसों की संख्या No. of Benefit days	भुगतान की गई लाभ राशि (हजार रुपये में) Amount of benefit paid (in thousand Rs.)
1	2	3	4	5	6
iv) वाराणसी Varanasi	2022-23	132205	51	3365	1179.12
	2023-24	145960	64	2382	980.45
उत्तराखंड Uttarakhand	2022-23	547385	540	26939	11508.77
	2023-24	583850	377	20068	9670.66
<b>पश्चिम बंगाल West Bengal</b>					
i) कोलकाता Kolkata	2022-23	1217945	11735	879117	252177.22
	2023-24	1320800	11990	320457	172641.71
ii) बैरकपुर Barrackpore	2022-23	287600	5896	410051	143164.95
	2023-24	304290	3454	196490	93402.68
iii) दुर्गापुर Durgapur	2022-23	251490	220	14524	6176.22
	2023-24	295130	132	13523	5445.79
संपूर्ण भारत All India	2022-23	29202685	46034	2980463	1109975
	2023-24	31487120	52489	2065618	960376

प्रति कर्मचारी प्रति वर्ष औसत Average per annum per employee			प्रति मामले लाभ दिवसों की संख्या No. of benefit days per spell	प्रति मामले लाभ राशि (रु.) Amount of benefit per spell (Rs.)	औसत दैनिक लाभ दर (रु.) Average daily benefit rate (Rs.)
ताजा मामले Fresh Spells	लाभ दिवस Benefit Days	भुगतान की गई राशि Amount paid			
7	8	9	10	11	12
0.00	0.03	8.92	65.98	23119.90	350.41
0.00	0.02	6.72	37.22	15319.51	411.61
0.00	0.05	21.03	49.89	21312.54	427.22
0.00	0.03	16.56	53.23	25651.62	481.89
0.01	0.72	207.05	74.91	21489.32	286.85
0.01	0.24	130.71	26.73	14398.81	538.74
0.02	1.43	497.79	69.55	24281.71	349.14
0.01	0.65	306.95	56.89	27041.89	475.36
0.00	0.06	24.56	66.02	28073.74	425.24
0.00	0.05	18.45	102.45	41255.97	402.71
<b>0.002</b>	<b>0.10</b>	<b>38.01</b>	<b>64.74</b>	<b>24112.07</b>	<b>372.42</b>
<b>0.002</b>	<b>0.07</b>	<b>30.50</b>	<b>39.35</b>	<b>18296.72</b>	<b>464.93</b>



क.रा.बी.नि.  
E.S.I.C.

## सांख्यिकीय सार 2023-24

### तालिका - 14 Table - XIV

वर्ष 2022-23 एवं 2023-24 के दौरान स्थायी अपंगता हितलाभ के दावों और मामलों की एकमुश्त राशि का विवरण - राज्यवार

Particulars of Permanent Disablement Benefit Claims and Cases commuted for lump-sum during the year 2022-23 & 2023-24 - State-wise

राज्य / क्षेत्र State / Area	अवधि Period	जोखिम में माने गए कर्मचारियों की संख्या No. of Employees deemed exposed to risk	लाभार्थियों की संख्या No. of Beneficiaries	स्वीकृत नए दावों की संख्या No. of fresh claims admitted
1	[2]	[3]	[4]	[5]
<b>आंध्र प्रदेश Andhra Pradesh</b>				
i) विजयवाड़ा Vijaywada	2022-23	559010	2558	82
	2023-24	594990	1634	28
ii) विशाखापत्तनम Vishakhapatnam	2022-23	344230	1597	87
	2023-24	341380	1735	61
iii) तिरुपति Tirupati	2022-23	246445	60	25
	2023-24	270400	861	19
असम + मेघालय + त्रिपुरा + नागालैंड + सिक्किम + मिज़ोरम + मणिपुर एवं अरुणाचल प्रदेश Assam + Meghalaya + Tripura + Nagaland + Sikkim + Mizoram + Manipur & Arunachal Pradesh	2022-23	320190	561	42
	2023-24	364400	514	33
बिहार Bihar	2022-23	352300	0	23
	2023-24	418110	3508	17
चंडीगढ़ Chandigarh	2022-23	123210	0	36
	2023-24	124700	949	17
छत्तीसगढ़ Chhattisgarh	2022-23	480830	1359	90
	2023-24	525460	1410	97



पूँजीकृत मूल्य (रु.) Capitalised Value (Rs.)	प्रति 1000 कर्मचारियों प्रति वर्ष नए दावे Fresh claims per 1000 employees per annum	मामलों की संख्या No. of Cases	एकमुश्त भुगतान की गई राशि (रु.) Lump sum Amount paid (Rs.)
दैनिक दर × आयु गुणांक Daily rate*Age factor			
[6]	[7]	[8]	[9]
25660800	0.15	30	118296080
18566500	0.05	10	403917
40762300	0.25	27	472984
36515300	0.18	10	440718
21218500	0.10	0	0
9807400	0.07	0	0
20678300	0.13	0	0
26028600	0.09	2	24483
14068700	0.07	1	0
13059800	0.04	0	0
14113200	0.29	0	0
15674300	0.14	3	113977
89142800	0.19	0	0
92746500	0.18	0	0



क.रा.बी.नि.  
E.S.I.C.

## सांख्यिकीय सार 2023-24

राज्य / क्षेत्र State / Area	अवधि Period	जोखिम में माने गए कर्मचारियों की संख्या No. of Employees deemed exposed to risk	लाभार्थियों की संख्या No. of Beneficiaries	स्वीकृत नए दावों की संख्या No. of fresh claims admitted	
1	[2]	[3]	[4]	[5]	
<b>दिल्ली Delhi</b>					
i)	राजेंद्र प्लेस + नंद नगरी Rajindra Place + Nand Nagari	2022-23	473295	0	115
	राजेंद्र प्लेस Rajindra Place	2023-24	294560	4283	82
	नंद नगरी Nand Nagari	2023-24	157820	2162	25
ii)	ओखला Okhla	2022-23	535485	1252	26
		2023-24	511700	1258	15
iii)	रोहिणी Rohini	2022-23	213025	2870	174
		2023-24	219520	4988	207
<b>गोवा Goa</b>					
		2022-23	163985	654	18
		2023-24	174170	674	29
<b>गुजरात Gujarat</b>					
i)	अहमदाबाद Ahmedabad	2022-23	694550	11808	58
		2023-24	750680	7706	245
ii)	अलकापुरी, वडोदरा Alkapuri Baroda	2022-23	406775	2060	51
		2023-24	423870	2084	54
iii)	सूरत Surat	2022-23	354885	1087	74
		2023-24	451780	1045	52
<b>हरियाणा Haryana</b>					
i)	फरीदाबाद Faridabad	2022-23	801250	19675	538
		2023-24	888450	16397	550
ii)	गुरुग्राम Gurgaon	2022-23	991115	3349	158
		2023-24	1067750	3476	163

# Statistical Abstract 2023-24



पूंजीकृत मूल्य (रु.) Capitalised Value (Rs.)	प्रति 1000 कर्मचारियों प्रति वर्ष नए दावे Fresh claims per 1000 employees per annum	मामलों की संख्या No. of Cases	एकमुश्त भुगतान की गई राशि (रु.) Lump sum Amount paid (Rs.)
दैनिक दर × आयु गुणांक Daily rate*Age factor			
[6]	[7]	[8]	[9]
63661000	0.24	0	0
56186000	0.28	0	0
18036900	0.16	0	0
27412500	0.05	0	0
15449400	0.03	0	0
174104900	0.82	3	0
255654200	0.94	0	0
11993600	0.11	0	0
24583000	0.17	0	0
23976100	0.08	22	565430
112995800	0.33	2	83340
27576700	0.13	2	0
41052000	0.13	0	0
57520700	0.21	20	0
38187200	0.12	0	0
287639400	0.67	0	0
359953600	0.62	1	44218
129661300	0.16	0	15900
144576900	0.15	0	0



क.रा.बी.नि.  
E.S.I.C.

## सांख्यिकीय सार 2023-24

राज्य / क्षेत्र State / Area		अवधि Period	जोखिम में माने गए कर्मचारियों की संख्या No. of Employees deemed exposed to risk	लाभार्थियों की संख्या No. of Beneficiaries	स्वीकृत नए दावों की संख्या No. of fresh claims admitted
1		[2]	[3]	[4]	[5]
iii)	अंबाला Ambala	2022-23	273640	641	92
iv)	करनाल Karnal	2023-24	288850	3204	129
हिमाचल प्रदेश Himachal Pradesh		2022-23	316120	0	193
		2023-24	345100	3195	183
जम्मू एवं कश्मीर J & K		2022-23	115475	550	38
		2023-24	126580	564	21
झारखंड Jharkhand		2022-23	422815	1110	61
		2023-24	487560	1168	42
कर्नाटक Karnataka					
i)	बिन्नी पेठ Binnypeth	2022-23	836665	6326	54
		2023-24	867770	2776	36
ii)	बोमासांद्रा Bommasandra	2022-23	569705	1218	46
		2023-24	594510	1157	29
iii)	पीन्या Peenya	2022-23	436890	17186	51
		2023-24	452430	1505	53
iv)	हुबली Hubballi	2022-23	336580	2378	67
		2023-24	355490	2627	26
v)	गुलबर्गा Gulbarga	2022-23	166880	263	9
		2023-24	183620	181	7
vi)	मैसूर Mysore	2022-23	239655	268	35
		2023-24	245880	1294	19
vii)	मैंगलोर Mangalore	2022-23	177975	39	20
		2023-24	185780	356	3

# Statistical Abstract 2023-24



पूंजीकृत मूल्य (रु.) Capitalised Value (Rs.)	प्रति 1000 कर्मचारियों प्रति वर्ष नए दावे Fresh claims per 1000 employees per annum	मामलों की संख्या No. of Cases	एकमुश्त भुगतान की गई राशि (रु.) Lump sum Amount paid (Rs.)
दैनिक दर × आयु गुणांक Daily rate*Age factor			
[6]	[7]	[8]	[9]
54480900	0.34	0	0
91656800	0.45	0	0
86835000	0.61	0	0
88816500	0.53	0	0
20100200	0.33	0	0
13950700	0.17	0	0
35235400	0.14	3	0
29465600	0.09	0	0
36585500	0.06	0	0
21067500	0.04	0	0
25196800	0.08	2	0
20822600	0.05	0	0
23001400	0.12	0	0
42876100	0.12	0	0
37678800	0.20	1	45249
12802600	0.07	1	26933
10418400	0.05	0	0
10478800	0.04	0	0
23103800	0.15	1	39464
7565000	0.08	1	57141
19404400	0.11	0	0
4653200	0.02	0	0



क.रा.बी.नि.  
E.S.I.C.

## सांख्यिकीय सार 2023-24

राज्य / क्षेत्र State / Area	अवधि Period	जोखिम में माने गए कर्मचारियों की संख्या No. of Employees deemed exposed to risk	लाभार्थियों की संख्या No. of Beneficiaries	स्वीकृत नए दावों की संख्या No. of fresh claims admitted	
1	[2]	[3]	[4]	[5]	
<b>केरल Kerala</b>					
i)	त्रिशूर Trichur	2022-23	142060	1802	21
		2023-24	146310	1817	25
ii)	एर्नाकुलम Ernakulam	2022-23	146605	2954	30
		2023-24	359010	2528	47
iii)	कोल्लम Kollam	2022-23	354090	2452	85
		2023-24	124400	1784	79
iv)	कोज़िकोड Kozhikode	2022-23	126470	1844	48
		2023-24	157170	1855	29
v)	तिरुवनंतपुरम Thiruvananthapuram	2022-23	116860	45	16
		2023-24	118750	323	21
<b>मध्य प्रदेश Madhya Pradesh</b>					
i)	इंदौर Indore	2022-23	610285	6776	107
		2023-24	639480	6291	172
ii)	भोपाल Bhopal	2022-23	329990	1755	53
		2023-24	441570	2350	57
<b>महाराष्ट्र Maharashtra</b>					
i)	लोअर परेल Lower Parel	2022-23	428930	9277	17
		2023-24	427840	8458	23
ii)	मारोल Marol	2022-23	656010	6920	191
		2023-24	659790	6372	148
iii)	नागपुर Nagpur	2022-23	333955	1540	94
		2023-24	361730	1585	67
iv)	पुणे Pune	2022-23	1243600	14910	453
		2023-24	1327730	8486	492

# Statistical Abstract 2023-24



क.रा.बी.नि.  
E.S.I.C.

पूंजीकृत मूल्य (रु.) Capitalised Value (Rs.)	प्रति 1000 कर्मचारियों प्रति वर्ष नए दावे Fresh claims per 1000 employees per annum	मामलों की संख्या No. of Cases	एकमुश्त भुगतान की गई राशि (रु.) Lump sum Amount paid (Rs.)
दैनिक दर × आयु गुणांक Daily rate*Age factor			
[6]	[7]	[8]	[9]
15932400	0.15	0	0
18062600	0.17	0	0
17727600	0.20	0	0
32104700	0.13	0	0
36394800	0.24	0	0
49228900	0.64	0	0
16677000	0.38	5	124148
17923300	0.18	0	0
13831400	0.14	1	46230
17666400	0.18	0	0
62105300	0.18	8	0
113588600	0.27	2	50430
28920900	0.16	1	0
32444200	0.13	0	0
7996900	0.04	0	0
18389900	0.05	0	0
96798900	0.29	1	107344
96580500	0.22	1	32938
69513800	0.28	0	0
50579700	0.19	0	0
326704200	0.36	6	452548
415053800	0.37	3	45228



क.रा.बी.नि.  
E.S.I.C.

## सांख्यिकीय सार 2023-24

राज्य / क्षेत्र State / Area		अवधि Period	जोखिम में माने गए कर्मचारियों की संख्या No. of Employees deemed exposed to risk	लाभार्थियों की संख्या No. of Beneficiaries	स्वीकृत नए दावों की संख्या No. of fresh claims admitted
1		[2]	[3]	[4]	[5]
v)	ठाणे Thane	2022-23	654050	6061	117
		2023-24	676540	6141	81
vi)	औरंगाबाद Aurangabad	2022-23	262445	4554	72
		2023-24	284160	1312	57
vii)	नासिक Nasik	2022-23	214495	1758	30
		2023-24	247920	1861	161
<b>ओडिशा Orissa</b>		2022-23	759295	2953	115
i)	भुवनेश्वर Bhubaneswar	2023-24	695000	2906	48
ii)	झारसुगुड़ा Jharsuguda	2023-24	217020	625	13
<b>पुडुचेरी Pondicherry</b>		2022-23	96195	686	31
		2023-24	101180	722	42
<b>पंजाब Punjab</b>					
i)	आर.ओ. पंजाब R.O. Punjab	2022-23	451040	5892	262
		2023-24	474100	5911	253
ii)	लुधियाना Ludhaina	2022-23	393905	15747	536
		2023-24	393020	16122	513
iii)	जालंधर Jalandhar	2022-23	286375	4393	34
		2023-24	305400	4068	131
<b>राजस्थान Rajasthan</b>					
i)	जयपुर Jaipur	2022-23	868530	7888	289
		2023-24	968780	4953	162
ii)	उदयपुर Udaipur	2022-23	200240	1692	46
		2023-24	223500	1731	46



# Statistical Abstract 2023-24



पूंजीकृत मूल्य (रु.) Capitalised Value (Rs.)	प्रति 1000 कर्मचारियों प्रति वर्ष नए दावे Fresh claims per 1000 employees per annum	मामलों की संख्या No. of Cases	एकमुश्त भुगतान की गई राशि (रु.) Lump sum Amount paid (Rs.)
दैनिक दर × आयु गुणांक Daily rate*Age factor			
[6]	[7]	[8]	[9]
55228700	0.18	3	90159
51522600	0.12	1	13186
52126000	0.27	33	919954
45344200	0.20	0	0
14755600	0.14	1	32374
119556500	0.65	0	0
95135000	0.15	0	34082
62531200	0.07	0	0
8752800	0.06	2	14004
16038700	0.32	5	183812
20718200	0.42	1	41995
116535900	0.58	40	662405
146674000	0.53	5	147290
194049500	1.36	91	3459357
210260100	1.31	14	457582
20539900	0.12	0	0
55049100	0.43	2	74495
172884200	0.33	4	62115
110059100	0.17	2	98308
32052400	0.23	0	0
41368200	0.21	0	0



क.रा.बी.नि.  
E.S.I.C.

## सांख्यिकीय सार 2023-24

राज्य / क्षेत्र State / Area		अवधि Period	जोखिम में माने गए कर्मचारियों की संख्या No. of Employees deemed exposed to risk	लाभार्थियों की संख्या No. of Beneficiaries	स्वीकृत नए दावों की संख्या No. of fresh claims admitted
1		[2]	[3]	[4]	[5]
iii)	जोधपुर Jodhpur	2022-23	179745	2124	107
		2023-24	196150	2037	60
<b>तमिलनाडु Tamil Nadu</b>					
i)	चेन्नई Chennai	2022-23	1615705	6820	259
		2023-24	1714810	7005	196
ii)	कोयंबटूर Coimbatore	2022-23	755050	2999	186
		2023-24	781290	2451	97
iii)	मदुरै Madurai	2022-23	409840	1835	90
		2023-24	437820	2972	94
iv)	सलेम Salem	2022-23	420805	2455	94
		2023-24	525830	1871	39
v)	तिरुनेलवेली Tirunelveli	2022-23	174150	852	36
		2023-24	196440	813	32
<b>तेलंगाना Telangana</b>		2022-23	1472895	7038	109
		2023-24	1553610	5689	85
<b>उत्तर प्रदेश Uttar Pradesh</b>					
i)	कानपुर Kanpur	2022-23	459330	3121	33
		2023-24	507350	5249	76
ii)	नोएडा Noida	2022-23	1135790	6971	224
		2023-24	1257530	6723	219
iii)	लखनऊ Lucknow	2022-23	514345	471	13
		2023-24	602550	4822	22
iv)	वाराणसी Varanasi	2022-23	132205	2882	7
		2023-24	145960	1972	7
<b>उत्तराखंड Uttarakhand</b>		2022-23	547385	1837	225
		2023-24	583850	2289	215

# Statistical Abstract 2023-24



पूँजीकृत मूल्य (रु.) Capitalised Value (Rs.)	प्रति 1000 कर्मचारियों प्रति वर्ष नए दावे Fresh claims per 1000 employees per annum	मामलों की संख्या No. of Cases	एकमुश्त भुगतान की गई राशि (रु.) Lump sum Amount paid (Rs.)
दैनिक दर × आयु गुणांक Daily rate*Age factor			
[6]	[7]	[8]	[9]
107776100	0.60	0	0
49984100	0.31	1	39816
148727800	0.16	6	103652
128951900	0.11	2	114414
91402900	0.22	0	0
68608200	0.12	1	33635
54269900	0.25	3	258376
46231900	0.21	6	324745
54962400	0.22	0	0
30965900	0.07	1	28462
11424700	0.21	1	89682
17132800	0.16	0	0
61853700	0.07	13	740842
60189300	0.05	9	293863
22366300	0.07	43	1561122
71585000	0.15	0	0
115808100	0.20	0	0
177784400	0.17	0	0
10105900	0.03	0	0
26798300	0.04	0	0
6962800	0.05	0	0
12624400	0.05	0	0
119742800	0.41	0	0
147585500	0.37	0	0



क.रा.बी.नि.  
E.S.I.C.

## सांख्यिकीय सार 2023-24

राज्य / क्षेत्र State / Area	अवधि Period	जोखिम में माने गए कर्मचारियों की संख्या No. of Employees deemed exposed to risk	लाभार्थियों की संख्या No. of Beneficiaries	स्वीकृत नए दावों की संख्या No. of fresh claims admitted
1	[2]	[3]	[4]	[5]
<b>पश्चिम बंगाल West Bengal</b>				
i) कोलकाता Kolkata	2022-23	1217945	47423	3326
	2023-24	1320800	18288	1258
ii) बैरकपुर Barrackpore	2022-23	287600	26176	2687
	2023-24	304290	20154	2226
iii) दुर्गापुर Durgapur	2022-23	251490	422	44
	2023-24	295130	562	39
<b>संपूर्ण भारत All India</b>	<b>2022-23</b>	<b>29202685</b>	<b>294194</b>	<b>12350</b>
	<b>2023-24</b>	<b>31487120</b>	<b>243809</b>	<b>9574</b>

पूंजीकृत मूल्य (रु.) Capitalised Value (Rs.)	प्रति 1000 कर्मचारियों प्रति वर्ष नए दावे Fresh claims per 1000 employees per annum	मामलों की संख्या No. of Cases	एकमुश्त भुगतान की गई राशि (रु.) Lump sum Amount paid (Rs.)
दैनिक दर × आयु गुणांक Daily rate*Age factor			
[6]	[7]	[8]	[9]
592939900	2.73	1042	37431540
201863800	0.95	834	23670326
413701800	9.34	361	13430634
438501900	7.32	978	36581868
33524700	0.17	3	89329
27794700	0.13	0	0
<b>4708750300</b>	<b>0.42</b>	<b>1783</b>	<b>179314812</b>
<b>4863289500</b>	<b>0.30</b>	<b>1895</b>	<b>63257312</b>

तालिका - 15  
Table - XV

वर्ष 2023-24 में स्थायी अपंगता हितलाभ (पीडीबी) मामलों की संख्या  
(राज्यवार एवं उद्योगवार)

Number of Permanent Disablement Benefit (PDB) cases in the year 2023-2024  
(State-wise and Industry-wise)

कोड Code	उप- समूह Sub Group	औद्योगिक गतिविधि कोड / उप-समूह Industrial Activity Code / Sub Group	लिंग Gender	आंध्र प्रदेश Andhra Pradesh		
				विजयवाड़ा Vijayawada	तिरुपति Tirupathi	विशाखापत्तनम Visakhapatnam
				1	2	3
00	खाद्य पदार्थ, पेय पदार्थ और तंबाकू Food Beverages and Tobacco		M	3	1	4
			F	0	0	0
			S	0	0	0
	0001	मांस का वध, तैयारी एवं संरक्षण Slaughtering Preparation and Preservation of Meat	M	-	-	1
			F	-	-	-
			S	-	-	-
	0002	दुग्ध उत्पादों का निर्माण Manufacturing of Dairy Products	M	-	-	-
			F	-	-	-
			S	-	-	-
0003	फलों एवं सब्जियों का डिब्बाबंदी एवं संरक्षण Canning and Preservation of Fruits and Vegetables	M	-	-	-	
		F	-	-	-	
		S	-	-	-	
0004	आटा मिलें Flour Mills	M	-	-	-	
		F	-	-	-	
		S	-	-	-	
0005	चावल मिलें Rice Mills	M	-	-	-	
		F	-	-	-	
		S	-	-	-	
0006	तेल मिलें Oil Mills	M	1	-	-	
		F	-	-	-	
		S	-	-	-	

असम Assam	बिहार Bihar	चंडीगढ़ (केंद्र शासित प्रदेश) Chandigarh (UT)	छत्तीसगढ़ Chhattisgarh	दिल्ली Delhi			
				राजेंद्र प्लेस, दिल्ली Rajender Place, Delhi	नंद नगरी Nand Nagri	रोहिणी Rohini	ओखला Okhla
4	5	6	7	8	9	10	11
5	3	0	4	1	1	3	2
0	0	0	0	0	0	0	0
0	0	0	0	0	0	0	0
-	-	-	-	-	1	-	-
-	-	-	-	-	-	-	-
-	-	-	-	-	-	-	-
-	-	-	-	-	-	-	-
-	-	-	-	-	-	-	-
-	-	-	-	-	-	-	-
-	-	-	-	-	-	-	-
-	-	-	-	-	-	-	-
-	-	-	-	-	-	-	-
-	-	-	-	-	-	-	-
-	-	-	-	-	-	-	-
-	-	-	-	-	-	-	-
1	-	-	-	-	-	2	-
-	-	-	-	-	-	-	-
-	-	-	-	-	-	-	-
-	-	-	-	-	-	-	-
-	-	-	-	-	-	-	-
-	-	-	-	-	-	-	-
-	-	-	-	-	-	-	-
-	-	-	-	-	-	1	-
-	-	-	-	-	-	-	-
-	-	-	-	-	-	-	-



क.रा.बी.नि.  
E.S.I.C.

## सांख्यिकीय सार 2023-24

कोड Code	उप- समूह Sub Group	औद्योगिक गतिविधि कोड / उप-समूह Industrial Activity Code / Sub Group	लिंग Gender	आंध्र प्रदेश Andhra Pradesh		
				विजयवाड़ा Vijayawada	तिरुपति Tirupathi	विशाखापत्तनम Visakhapatnam
				1	2	3
01	0007	बर्फ कारखाने Ice Factories	M	-	-	-
			F	-	-	-
			S	-	-	-
	0008	पेय पदार्थ Beverages	M	-	1	-
			F	-	-	-
			S	-	-	-
	0009	विविध खाद्य उद्योग Miscellaneous Food Industries	M	-	-	3
			F	-	-	-
			S	-	-	-
	0010	तंबाकू Tobacco	M	-	-	-
			F	-	-	-
			S	-	-	-
	0011	बेकरी एवं कन्फेक्शनरी Bakery & Confectionery	M	-	-	-
			F	-	-	-
			S	-	-	-
	0012	डिस्टिलरी एवं ब्रुअरी Distillery & Breweries	M	-	-	-
			F	-	-	-
			S	-	-	-
	0099	अन्य Others	M	2	-	-
			F	-	-	-
			S	-	-	-
01	वस्त्र Textiles	M	12	3	16	
		F	1	0	2	
		S	0	0	0	
	0101	कपास कताई एवं बुनाई मिलें Cotton Spinning and Weaving Mills	M	4	2	-
			F	1	-	-
			S	-	-	-



असम Assam	बिहार Bihar	चंडीगढ़ (केंद्र शासित प्रदेश) Chandigarh (UT)	छत्तीसगढ़ Chhattisgarh	दिल्ली Delhi			
				राजेंद्र प्लेस, दिल्ली Rajender Place, Delhi	नंद नगरी Nand Nagri	रोहिणी Rohini	ओखला Okhla
4	5	6	7	8	9	10	11
-	-	-	-	-	-	-	-
-	-	-	-	-	-	-	-
-	-	-	-	-	-	-	-
-	-	-	-	-	-	-	1
-	-	-	-	-	-	-	-
-	-	-	-	-	-	-	-
1	-	-	3	-	-	-	-
-	-	-	-	-	-	-	-
-	-	-	-	-	-	-	-
-	-	-	-	1	-	-	-
-	-	-	-	-	-	-	-
-	-	-	-	-	-	-	-
3	3	-	-	-	-	-	1
-	-	-	-	-	-	-	-
-	-	-	-	-	-	-	-
-	-	-	-	-	-	-	-
-	-	-	-	-	-	-	-
-	-	-	-	-	-	-	-
-	-	-	1	-	-	-	-
-	-	-	-	-	-	-	-
-	-	-	-	-	-	-	-
0	0	0	1	1	0	0	0
0	0	0	1	0	0	0	0
0	0	0	0	0	0	0	0
-	-	-	1	1	-	-	-
-	-	-	1	-	-	-	-
-	-	-	-	-	-	-	-



क.रा.बी.नि.  
E.S.I.C.

## सांख्यिकीय सार 2023-24

कोड Code	उप- समूह Sub Group	औद्योगिक गतिविधि कोड / उप-समूह Industrial Activity Code / Sub Group	लिंग Gender	आंध्र प्रदेश Andhra Pradesh		
				विजयवाड़ा Vijayawada	तिरुपति Tirupathi	विशाखापत्तनम Visakhapatnam
				1	2	3
01	0102	जूट मिलें Jute Mills	M	7	-	15
			F	-	-	2
			S	-	-	-
	0103	रेशम मिलें Silk Mills	M	-	-	-
			F	-	-	-
			S	-	-	-
	0104	ऊन मिलें Wollen Mills	M	-	-	-
			F	-	-	-
			S	-	-	-
0105	अन्य कताई एवं बुनाई मिलें Other Spinning Weaving Mills	M	-	-	-	
		F	-	-	-	
		S	-	-	-	
0106	बुनाई (निटिंग) मिलें Knitting Mills	M	-	1	-	
		F	-	-	-	
		S	-	-	-	
0107	जिनिंग एवं प्रसंस्करण Ginning and Processing	M	-	-	-	
		F	-	-	-	
		S	-	-	-	
0108	तैयार वस्त्रों का निर्माण एवं मरम्मत / वस्त्र उद्योग Manufacture and Repair of made up Textile Goods/ Textile Industries	M	1	-	1	
		F	-	-	-	
		S	-	-	-	
0199	अन्य Others	M	-	-	-	
		F	-	-	-	
		S	-	-	-	
02	चमड़ा और रबर Leather and Rubber	M	0	0	0	
		F	0	0	0	
		S	0	0	0	





क.रा.बी.नि.  
E.S.I.C.

## सांख्यिकीय सार 2023-24

कोड Code	उप- समूह Sub Group	औद्योगिक गतिविधि कोड / उप-समूह Industrial Activity Code / Sub Group	लिंग Gender	आंध्र प्रदेश Andhra Pradesh		
				विजयवाड़ा Vijayawada	तिरुपति Tirupathi	विशाखापत्तनम Visakhapatnam
				1	2	3
02	0201	चर्मशालाएँ एवं चमड़ा परिष्करण Tanneries and Leather Finishing	M	-	-	-
			F	-	-	-
			S	-	-	-
	0202	जूते एवं चप्पलों का निर्माण एवं मरम्मत Manufacture and Repair of Boot and Shoes	M	-	-	-
			F	-	-	-
			S	-	-	-
	0203	जूते के अतिरिक्त चमड़ा उत्पादों का निर्माण Manufacture of Leather Products Except Footwear	M	-	-	-
			F	-	-	-
			S	-	-	-
	0204	रबर एवं रबर उत्पादों का निर्माण Manufacture of Rubber and Rubber Products	M	-	-	-
			F	-	-	-
			S	-	-	-
	0205	प्लास्टिक / पीवीसी उत्पादों का निर्माण Manufacture of Plastic / PVC Products	M	-	-	-
			F	-	-	-
			S	-	-	-
	0299	अन्य Others	M	-	-	-
			F	-	-	-
			S	-	-	-
03	<b>रासायनिक और रासायनिक उत्पाद Chemical and Chemical Products</b>	<b>M</b>	<b>3</b>	<b>1</b>	<b>1</b>	
		<b>F</b>	<b>0</b>	<b>0</b>	<b>0</b>	
		<b>S</b>	<b>0</b>	<b>0</b>	<b>0</b>	
	0301	रसायन उद्योग (उर्वरक सहित) Chemicals Including Fertilizers	M	1	-	-
			F	-	-	-
			S	-	-	-
	0302	तेल Oils	M	-	-	-
			F	-	-	-
			S	-	-	-

असम Assam	बिहार Bihar	चंडीगढ़ (केंद्र शासित प्रदेश) Chandigarh (UT)	छत्तीसगढ़ Chhattisgarh	दिल्ली Delhi			
				राजेंद्र प्लेस, दिल्ली Rajender Place, Delhi	नंद नगरी Nand Nagri	रोहिणी Rohini	ओखला Okhla
4	5	6	7	8	9	10	11
-	-	-	-	-	-	1	-
-	-	-	-	-	-	-	-
-	-	-	-	-	-	-	-
-	-	-	-	-	-	1	-
-	-	-	-	-	-	-	-
-	-	-	-	-	-	-	-
-	-	-	-	1	-	-	-
-	-	-	-	-	-	-	-
-	-	-	-	-	-	-	-
-	-	-	1	2	-	17	-
-	-	-	-	-	-	1	-
-	-	-	-	1	-	-	-
-	-	-	-	-	-	21	-
-	-	-	-	-	-	1	-
-	-	-	-	-	-	-	-
-	-	-	-	1	-	2	-
-	-	-	-	-	-	1	-
-	-	-	-	-	-	-	-
<b>4</b>	<b>0</b>	<b>0</b>	<b>1</b>	<b>2</b>	<b>0</b>	<b>1</b>	<b>0</b>
<b>0</b>	<b>0</b>	<b>0</b>	<b>0</b>	<b>0</b>	<b>0</b>	<b>0</b>	<b>0</b>
<b>0</b>	<b>0</b>	<b>0</b>	<b>0</b>	<b>0</b>	<b>0</b>	<b>0</b>	<b>0</b>
1	-	-	1	-	-	-	-
-	-	-	-	-	-	-	-
-	-	-	-	-	-	-	-
-	-	-	-	2	-	-	-
-	-	-	-	-	-	-	-
-	-	-	-	-	-	-	-



क.रा.बी.नि.  
E.S.I.C.

## सांख्यिकीय सार 2023-24

कोड Code	उप- समूह Sub Group	औद्योगिक गतिविधि कोड / उप-समूह Industrial Activity Code / Sub Group	लिंग Gender	आंध्र प्रदेश Andhra Pradesh		
				विजयवाड़ा Vijayawada	तिरुपति Tirupathi	विशाखापत्तनम Visakhapatnam
				1	2	3
	0303	माचिस Matches	M	-	-	-
			F	-	-	-
			S	-	-	-
	0304	अन्य रसायन Others Chemicals	M	1	1	-
			F	-	-	-
			S	-	-	-
	0305	औषधि एवं फार्मास्यूटिकल / सौंदर्य प्रसाधन Drugs & Pharmaceuticals / Cosmetics	M	-	-	-
			F	-	-	-
			S	-	-	-
	0306	रंग, पेंट एवं पिगमेंट Dyes, Paints & Pigments	M	-	-	1
			F	-	-	-
			S	-	-	-
	0399	अन्य Others	M	1	-	-
			F	-	-	-
			S	-	-	-
<b>04</b>	<b>अधात्विक खनिज Non Metallic Minerals</b>	<b>M</b>	<b>0</b>	<b>0</b>	<b>0</b>	
		<b>F</b>	<b>0</b>	<b>0</b>	<b>0</b>	
		<b>S</b>	<b>0</b>	<b>0</b>	<b>0</b>	
0401	पेट्रोलियम रिफाइनरियाँ Petroleum Refineries	M	-	-	-	
		F	-	-	-	
		S	-	-	-	
0402	पेट्रोलियम एवं कोयले के अन्य उत्पाद Other Products of Petroleum and Coal	M	-	-	-	
		F	-	-	-	
		S	-	-	-	
0403	ईंट एवं पत्थर Bricks and Stones	M	-	-	-	
		F	-	-	-	
		S	-	-	-	

असम Assam	बिहार Bihar	चंडीगढ़ (केंद्र शासित प्रदेश) Chandigarh (UT)	छत्तीसगढ़ Chhattisgarh	दिल्ली Delhi			
				राजेंद्र प्लेस, दिल्ली Rajender Place, Delhi	नंद नगरी Nand Nagri	रोहिणी Rohini	ओखला Okhla
4	5	6	7	8	9	10	11
-	-	-	-	-	-	-	-
-	-	-	-	-	-	-	-
-	-	-	-	-	-	-	-
2	-	-	-	-	-	-	-
-	-	-	-	-	-	-	-
-	-	-	-	-	-	-	-
-	-	-	-	-	-	-	-
-	-	-	-	-	-	-	-
-	-	-	-	-	-	-	-
-	-	-	-	-	-	1	-
-	-	-	-	-	-	-	-
-	-	-	-	-	-	-	-
1	-	-	-	-	-	-	-
-	-	-	-	-	-	-	-
-	-	-	-	-	-	-	-
1	0	0	3	1	0	1	0
0	0	0	0	0	0	0	0
0	0	0	0	0	0	0	0
-	-	-	-	-	-	1	-
-	-	-	-	-	-	-	-
-	-	-	-	-	-	-	-
-	-	-	1	1	-	-	-
-	-	-	-	-	-	-	-
-	-	-	-	-	-	-	-
-	-	-	1	-	-	-	-
-	-	-	-	-	-	-	-
-	-	-	-	-	-	-	-



क.रा.बी.नि.  
E.S.I.C.

## सांख्यिकीय सार 2023-24

कोड Code	उप- समूह Sub Group	औद्योगिक गतिविधि कोड / उप-समूह Industrial Activity Code / Sub Group	लिंग Gender	आंध्र प्रदेश Andhra Pradesh		
				विजयवाड़ा Vijayawada	तिरुपति Tirupathi	विशाखापत्तनम Visakhapatnam
				1	2	3
0404		काँच एवं काँच उत्पादों का निर्माण Manufacture of Glass and Glass Products	M	-	-	-
			F	-	-	-
			S	-	-	-
0405		मिट्टी के बर्तन एवं चीनी मिट्टी के उत्पाद Potteries and China Earthenware	M	-	-	-
			F	-	-	-
			S	-	-	-
0406		सीमेंट Cement	M	-	-	-
			F	-	-	-
			S	-	-	-
0407		अभ्रक Mica	M	-	-	-
			F	-	-	-
			S	-	-	-
0408		एस्बेस्टस Asbestos	M	-	-	-
			F	-	-	-
			S	-	-	-
0499		अन्य Others	M	-	-	-
			F	-	-	-
			S	-	-	-
05	धातु खनिज Metallic Minerals		M	1	3	6
			F	0	0	0
			S	0	0	0
0501	धातु निष्कर्षण एवं परिष्करण Metal Extracting and Refining	M	-	-	3	
		F	-	-	-	
		S	-	-	-	
0502	धातु रूपांतरण Metal Conversion	M	-	2	-	
		F	-	-	-	
		S	-	-	-	



असम Assam	बिहार Bihar	चंडीगढ़ (केंद्र शासित प्रदेश) Chandigarh (UT)	छत्तीसगढ़ Chhattisgarh	दिल्ली Delhi			
				राजेंद्र प्लेस, दिल्ली Rajender Place, Delhi	नंद नगरी Nand Nagri	रोहिणी Rohini	ओखला Okhla
4	5	6	7	8	9	10	11
-	-	-	-	-	-	-	-
-	-	-	-	-	-	-	-
-	-	-	-	-	-	-	-
-	-	-	-	-	-	-	-
-	-	-	-	-	-	-	-
-	-	-	-	-	-	-	-
-	-	-	-	-	-	-	-
-	-	-	-	-	-	-	-
-	-	-	-	-	-	-	-
-	-	-	-	-	-	-	-
-	-	-	-	-	-	-	-
-	-	-	-	-	-	-	-
-	-	-	-	-	-	-	-
-	-	-	-	-	-	-	-
-	-	-	-	-	-	-	-
-	-	-	-	-	-	-	-
-	-	-	-	-	-	-	-
-	-	-	-	-	-	-	-
-	-	-	-	-	-	-	-
1	-	-	1	-	-	-	-
-	-	-	-	-	-	-	-
-	-	-	-	-	-	-	-
-	-	-	-	-	-	-	-
-	-	-	-	-	-	-	-
-	-	-	-	-	-	-	-
-	-	-	-	-	-	-	-
-	-	-	-	-	-	-	-
0	0	0	32	13	3	54	2
0	0	0	1	0	0	7	0
0	0	0	0	3	0	0	0
-	-	-	-	-	-	-	-
-	-	-	-	-	-	-	-
-	-	-	-	-	-	-	-
-	-	-	-	-	-	-	-
-	-	-	12	1	-	8	2
-	-	-	-	-	-	2	-
-	-	-	-	-	-	-	-



क.रा.बी.नि.  
E.S.I.C.

## सांख्यिकीय सार 2023-24

कोड Code	उप- समूह Sub Group	औद्योगिक गतिविधि कोड / उप-समूह Industrial Activity Code / Sub Group	लिंग Gender	आंध्र प्रदेश Andhra Pradesh		
				विजयवाड़ा Vijayawada	तिरुपति Tirupathi	विशाखापत्तनम Visakhapatnam
				1	2	3
	0503	धातु रोलिंग Metal Rolling	M	-	-	2
			F	-	-	-
			S	-	-	-
	0504	ढलाई कारखाने Foundries	M	1	-	-
			F	-	-	-
			S	-	-	-
	0505	गैल्वनाइजिंग, टिनिंग, प्लेटिंग एवं इनेमलिंग Galvanising, Tinning, Plating & Enameling	M	-	-	-
			F	-	-	-
			S	-	-	-
	0506	हल्के धातु उद्योग Light Metal Industries	M	-	-	-
			F	-	-	-
			S	-	-	-
	0599	अन्य Others	M	-	1	1
			F	-	-	-
			S	-	-	-
06	इंजीनियरिंग Engineering		M	1	4	3
			F	0	0	0
			S	0	0	0
	0601	वस्त्र मशीनरी एवं सहायक उपकरण Textile Machinery and Accessories	M	-	-	-
			F	-	-	-
			S	-	-	-
	0602	विद्युत मशीनरी Electric Machinery	M	-	2	-
			F	-	-	-
			S	-	-	-
	0603	टेलीग्राफ कार्यशाला Telegraph Workshop	M	-	-	-
			F	-	-	-
			S	-	-	-

असम Assam	बिहार Bihar	चंडीगढ़ (केंद्र शासित प्रदेश) Chandigarh (UT)	छत्तीसगढ़ Chhattisgarh	दिल्ली Delhi			
				राजेंद्र प्लेस, दिल्ली Rajender Place, Delhi	नंद नगरी Nand Nagri	रोहिणी Rohini	ओखला Okhla
4	5	6	7	8	9	10	11
-	-	-	9	1	-	19	-
-	-	-	1	-	-	1	-
-	-	-	-	-	-	-	-
-	-	-	2	1	-	1	-
-	-	-	-	-	-	-	-
-	-	-	-	-	-	-	-
-	-	-	-	-	-	-	-
-	-	-	-	-	-	-	-
-	-	-	3	9	1	18	-
-	-	-	-	-	-	3	-
-	-	-	-	2	-	-	-
-	-	-	6	1	2	8	-
-	-	-	-	-	-	1	-
-	-	-	-	1	-	-	-
<b>0</b>	<b>4</b>	<b>4</b>	<b>8</b>	<b>13</b>	<b>3</b>	<b>27</b>	<b>3</b>
<b>0</b>	<b>0</b>	<b>1</b>	<b>0</b>	<b>0</b>	<b>1</b>	<b>0</b>	<b>0</b>
<b>0</b>	<b>0</b>	<b>0</b>	<b>0</b>	<b>3</b>	<b>0</b>	<b>0</b>	<b>0</b>
-	-	-	-	-	-	1	-
-	-	-	-	-	-	-	-
-	-	-	-	-	-	-	-
-	-	-	-	-	1	3	-
-	-	-	-	-	-	-	-
-	-	-	-	-	-	-	-
-	-	-	-	-	-	-	-
-	-	-	-	-	-	-	-
-	-	-	-	-	-	-	-
-	-	-	-	-	-	-	-



क.रा.बी.नि.  
E.S.I.C.

## सांख्यिकीय सार 2023-24

कोड Code	उप- समूह Sub Group	औद्योगिक गतिविधि कोड / उप-समूह Industrial Activity Code / Sub Group	लिंग Gender	आंध्र प्रदेश Andhra Pradesh		
				विजयवाड़ा Vijayawada	तिरुपति Tirupathi	विशाखापत्तनम Visakhapatnam
				1	2	3
	0604	विद्युत लैम्प, पंखे एवं अन्य सहायक उपकरण Electric Lamps, Fans and Other Accessories	M	-	-	-
			F	-	-	-
			S	-	-	-
	0605	कृषि उपकरण एवं मशीन टूल्स Agricultural Implements and Machine Tools	M	-	-	-
			F	-	-	-
			S	-	-	-
	0606	सामान्य एवं जॉब इंजीनियरिंग General and Job Engineering	M	-	-	2
			F	-	-	-
			S	-	-	-
	0607	विद्युत सेल, बैटरियों आदि का निर्माण Manufacturing of Electric Cells, Batteries etc.	M	1	1	-
			F	-	-	-
			S	-	-	-
	0699	अन्य Others	M	-	1	1
			F	-	-	-
			S	-	-	-
<b>07</b>	<b>परिवहन Transport</b>	<b>M</b>	<b>1</b>	<b>0</b>	<b>1</b>	
		<b>F</b>	<b>0</b>	<b>0</b>	<b>0</b>	
		<b>S</b>	<b>0</b>	<b>0</b>	<b>0</b>	
0701	जहाज निर्माण Ship Building	M	-	-	-	
		F	-	-	-	
		S	-	-	-	
0702	रेलवे कार्यशालाएँ Railway Workshops	M	-	-	-	
		F	-	-	-	
		S	-	-	-	
0703	ट्रामवे कार्यशालाएँ Tramway Workshops	M	-	-	-	
		F	-	-	-	
		S	-	-	-	

असम Assam	बिहार Bihar	चंडीगढ़ (केंद्र शासित प्रदेश) Chandigarh (UT)	छत्तीसगढ़ Chhattisgarh	दिल्ली Delhi			
				राजेंद्र प्लेस, दिल्ली Rajender Place, Delhi	नंद नगरी Nand Nagri	रोहिणी Rohini	ओखला Okhla
4	5	6	7	8	9	10	11
-	-	-	-	1	1	5	-
-	-	-	-	-	-	-	-
-	-	-	-	-	-	-	-
-	2	1	1	-	-	-	-
-	-	-	-	-	-	-	-
-	-	-	-	-	-	-	-
-	-	2	6	5	-	9	1
-	-	1	-	-	1	-	-
-	-	-	-	1	-	-	-
-	-	-	-	4	1	2	-
-	-	-	-	-	-	-	-
-	-	-	-	2	-	-	-
-	2	1	1	3	-	7	2
-	-	-	-	-	-	-	-
-	-	-	-	-	-	-	-
<b>1</b>	<b>0</b>	<b>2</b>	<b>0</b>	<b>2</b>	<b>0</b>	<b>1</b>	<b>1</b>
<b>0</b>	<b>0</b>	<b>0</b>	<b>0</b>	<b>0</b>	<b>0</b>	<b>0</b>	<b>0</b>
<b>0</b>	<b>0</b>	<b>0</b>	<b>0</b>	<b>0</b>	<b>0</b>	<b>0</b>	<b>0</b>
-	-	-	-	-	-	-	-
-	-	-	-	-	-	-	-
-	-	-	-	-	-	-	-
-	-	-	-	-	-	-	-
-	-	-	-	-	-	-	-
-	-	-	-	-	-	-	-
-	-	-	-	-	-	-	-
-	-	-	-	-	-	-	-
-	-	-	-	-	-	-	-
-	-	-	-	-	-	-	-
-	-	-	-	-	-	-	-
-	-	-	-	-	-	-	-



क.रा.बी.नि.  
E.S.I.C.

## सांख्यिकीय सार 2023-24

कोड Code	उप- समूह Sub Group	औद्योगिक गतिविधि कोड / उप-समूह Industrial Activity Code / Sub Group	लिंग Gender	आंध्र प्रदेश Andhra Pradesh		
				विजयवाड़ा Vijayawada	तिरुपति Tirupathi	विशाखापत्तनम Visakhapatnam
				1	2	3
	0704	मोटर वाहन Motor Vehicles	M	-	-	-
			F	-	-	-
			S	-	-	-
	0705	साइकिल Bicycles	M	-	-	-
			F	-	-	-
			S	-	-	-
	0706	विमान Aircraft	M	-	-	-
			F	-	-	-
			S	-	-	-
	0707	कोच निर्माण Coach Building	M	-	-	-
			F	-	-	-
			S	-	-	-
	0799	अन्य Others	M	1	-	1
			F	-	-	-
			S	-	-	-
08	कागज और छपाई Paper and Printing	M	1	0	0	
		F	0	0	0	
		S	0	0	0	
	0801	पल्प, कागज एवं पेपर बोर्ड मिलें Pulp, Paper & Paper Board Mills	M	-	-	-
			F	-	-	-
			S	-	-	-
	0802	पल्प, कागज एवं पेपर बोर्ड से बने उत्पादों का निर्माण Manufacturer of Articles of Pulp, Paper, Paper Board	M	1	-	-
			F	-	-	-
			S	-	-	-
	0803	मुद्रण एवं पुस्तक बंधन Printing & Book Binding	M	-	-	-
			F	-	-	-
			S	-	-	-

# Statistical Abstract 2023-24



असम Assam	बिहार Bihar	चंडीगढ़ (केंद्र शासित प्रदेश) Chandigarh (UT)	छत्तीसगढ़ Chhattisgarh	दिल्ली Delhi			
				राजेंद्र प्लेस, दिल्ली Rajender Place, Delhi	नंद नगरी Nand Nagri	रोहिणी Rohini	ओखला Okhla
4	5	6	7	8	9	10	11
1	-	2	-	-	-	-	-
-	-	-	-	-	-	-	-
-	-	-	-	-	-	-	-
-	-	-	-	-	-	-	-
-	-	-	-	-	-	-	-
-	-	-	-	-	-	-	-
-	-	-	-	-	-	-	-
-	-	-	-	-	-	-	-
-	-	-	-	-	-	-	-
-	-	-	-	-	-	-	-
-	-	-	-	2	-	-	-
-	-	-	-	-	-	-	-
-	-	-	-	-	-	-	-
-	-	-	-	-	-	1	1
-	-	-	-	-	-	-	-
-	-	-	-	-	-	-	-
0	0	0	0	4	2	12	1
0	0	0	0	1	0	1	0
0	0	0	0	0	0	0	0
-	-	-	-	-	-	-	-
-	-	-	-	-	-	-	-
-	-	-	-	-	-	-	-
-	-	-	-	-	1	4	-
-	-	-	-	-	-	-	-
-	-	-	-	-	-	-	-
-	-	-	-	2	-	4	-
-	-	-	-	-	-	-	-
-	-	-	-	-	-	-	-



क.रा.बी.नि.  
E.S.I.C.

## सांख्यिकीय सार 2023-24

कोड Code	उप- समूह Sub Group	औद्योगिक गतिविधि कोड / उप-समूह Industrial Activity Code / Sub Group	लिंग Gender	आंध्र प्रदेश Andhra Pradesh		
				विजयवाड़ा Vijayawada	तिरुपति Tirupathi	विशाखापत्तनम Visakhapatnam
				1	2	3
	0899	अन्य Others	M	-	-	-
			F	-	-	-
			S	-	-	-
09	मिश्रित Miscellaneous		M	1	4	4
			F	0	0	0
			S	0	0	0
	0901	लकड़ी एवं कॉर्क (फर्नीचर को छोड़कर) Wood & Cook Except Furniture	M	-	-	-
			F	-	-	-
			S	-	-	-
	0902	फर्नीचर एवं फिक्स्चर Furniture & Fixtures	M	-	-	-
			F	-	-	-
			S	-	-	-
	0903	टकसाल Mints	M	-	-	-
			F	-	-	-
			S	-	-	-
	0904	आयुध निर्माणी Ordinance Factories	M	-	-	-
			F	-	-	-
			S	-	-	-
	0905	विद्युत प्रकाश एवं शक्ति Electric Lights and Power	M	-	-	-
			F	-	-	-
			S	-	-	-
	0906	गैस निर्माण एवं वितरण Gas Manufacture and Distribution	M	-	-	1
			F	-	-	-
			S	-	-	-
0907	जल आपूर्ति Water Supply	M	-	-	-	
		F	-	-	-	
		S	-	-	-	



असम Assam	बिहार Bihar	चंडीगढ़ (केंद्र शासित प्रदेश) Chandigarh (UT)	छत्तीसगढ़ Chhattisgarh	दिल्ली Delhi			
				राजेंद्र प्लेस, दिल्ली Rajender Place, Delhi	नंद नगरी Nand Nagri	रोहिणी Rohini	ओखला Okhla
4	5	6	7	8	9	10	11
-	-	-	-	2	1	4	1
-	-	-	-	1	-	1	-
-	-	-	-	-	-	-	-
<b>5</b>	<b>1</b>	<b>2</b>	<b>8</b>	<b>20</b>	<b>11</b>	<b>47</b>	<b>0</b>
<b>0</b>	<b>0</b>	<b>0</b>	<b>0</b>	<b>0</b>	<b>2</b>	<b>1</b>	<b>0</b>
<b>0</b>	<b>0</b>	<b>0</b>	<b>0</b>	<b>8</b>	<b>0</b>	<b>0</b>	<b>0</b>
-	-	1	1	-	-	-	-
-	-	-	-	-	-	-	-
-	-	-	-	-	-	-	-
-	-	-	-	-	-	1	-
-	-	-	-	-	-	-	-
-	-	-	-	1	-	-	-
-	-	-	-	-	-	-	-
-	-	-	-	-	-	-	-
-	-	-	-	-	-	-	-
-	-	-	-	-	-	1	-
-	-	-	-	-	-	-	-
-	-	-	-	-	-	-	-
-	-	-	1	1	-	2	-
-	-	-	-	-	-	-	-
-	-	-	-	-	-	-	-
-	-	-	-	-	-	1	-
-	-	-	-	-	-	-	-
-	-	-	-	-	-	-	-
-	-	-	-	-	-	-	-
-	-	-	-	-	-	-	-
-	-	-	-	-	-	-	-
-	-	-	-	-	-	-	-



क.रा.बी.नि.  
E.S.I.C.

## सांख्यिकीय सार 2023-24

कोड Code	उप- समूह Sub Group	औद्योगिक गतिविधि कोड / उप-समूह Industrial Activity Code / Sub Group	लिंग Gender	आंध्र प्रदेश Andhra Pradesh		
				विजयवाड़ा Vijayawada	तिरुपति Tirupathi	विशाखापत्तनम Visakhapatnam
				1	2	3
10	0908	स्वच्छता सेवाएँ Sanitary Services	M	-	-	-
			F	-	-	-
			S	-	-	-
	0909	धुलाई, जॉब डाइंग, ड्राई क्लीनिंग आदि Laundries, Job Dying, Dry Cleaning etc.	M	-	-	-
			F	-	-	-
			S	-	-	-
	0910	आभूषण निर्माण / हीरा काटना, पॉलिशिंग आदि Jewellery Making / Diamond Cutting, Polishing etc.	M	-	-	-
			F	-	-	-
			S	-	-	-
	0911	सॉफ्टवेयर विकास Software Development	M	-	-	-
			F	-	-	-
			S	-	-	-
	0912	पेट्रोल / डीज़ल पंप Petrol / Diesel Pumps	M	-	-	-
			F	-	-	-
			S	-	-	-
	0913	सीएनजी / एलपीजी स्टेशन CNG / LPG Stations	M	-	-	-
			F	-	-	-
			S	-	-	-
	0999	अन्य Others	M	1	4	3
			F	-	-	-
			S	-	-	-
10	<b>वाणिज्यिक प्रतिष्ठान Commercial Establishments</b>	<b>M</b>	<b>3</b>	<b>3</b>	<b>22</b>	
		<b>F</b>	<b>0</b>	<b>0</b>	<b>0</b>	
		<b>S</b>	<b>0</b>	<b>0</b>	<b>0</b>	
1001	विशेष श्रम ठेकेदार / मानव संसाधन आपूर्तिकर्ता Exclusive Labour Contractor / Manpower Suppliers	M	2	-	12	
		F	-	-	-	
		S	-	-	-	

असम Assam	बिहार Bihar	चंडीगढ़ (केंद्र शासित प्रदेश) Chandigarh (UT)	छत्तीसगढ़ Chhattisgarh	दिल्ली Delhi			
				राजेंद्र प्लेस, दिल्ली Rajender Place, Delhi	नंद नगरी Nand Nagri	रोहिणी Rohini	ओखला Okhla
4	5	6	7	8	9	10	11
-	-	-	-	-	-	1	-
-	-	-	-	-	-	-	-
-	-	-	-	-	-	-	-
-	-	-	-	-	-	-	-
-	-	-	-	-	-	-	-
-	-	-	-	-	-	-	-
-	-	-	-	5	1	4	-
-	-	-	-	-	-	-	-
-	-	-	-	2	-	-	-
-	-	-	-	-	-	-	-
-	-	-	-	-	-	-	-
-	-	-	-	-	-	-	-
-	-	1	1	-	-	-	-
-	-	-	-	-	-	-	-
-	-	-	-	-	-	-	-
-	-	-	-	-	1	-	-
-	-	-	-	-	-	-	-
-	-	-	-	-	-	-	-
5	1	-	5	14	9	37	-
-	-	-	-	-	2	1	-
-	-	-	-	5	-	-	-
<b>12</b>	<b>8</b>	<b>8</b>	<b>35</b>	<b>3</b>	<b>2</b>	<b>7</b>	<b>6</b>
<b>1</b>	<b>0</b>	<b>0</b>	<b>1</b>	<b>0</b>	<b>0</b>	<b>0</b>	<b>0</b>
<b>0</b>	<b>0</b>	<b>0</b>	<b>0</b>	<b>1</b>	<b>0</b>	<b>0</b>	<b>0</b>
1	2	4	21	1	1	3	4
-	-	-	1	-	-	-	-
-	-	-	-	-	-	-	-



क.रा.बी.नि.  
E.S.I.C.

## सांख्यिकीय सार 2023-24

कोड Code	उप- समूह Sub Group	औद्योगिक गतिविधि कोड / उप-समूह Industrial Activity Code / Sub Group	लिंग Gender	आंध्र प्रदेश Andhra Pradesh		
				विजयवाड़ा Vijayawada	तिरुपति Tirupathi	विशाखापत्तनम Visakhapatnam
				1	2	3
1002	थोक / खुदरा दुकानें Wholesale / Retail Shops	M	-	-	2	
		F	-	-	-	
		S	-	-	-	
1003	बीमा प्रतिष्ठान Insurance Establishments	M	-	-	-	
		F	-	-	-	
		S	-	-	-	
1004	बैंकिंग प्रतिष्ठान Banking Establishments	M	-	-	-	
		F	-	-	-	
		S	-	-	-	
1005	समाचार पत्र प्रतिष्ठान Newspaper Establishments	M	-	-	-	
		F	-	-	-	
		S	-	-	-	
1006	सड़क मोटर परिवहन प्रतिष्ठान Road Motor Transport Establishments	M	-	-	-	
		F	-	-	-	
		S	-	-	-	
1007	वेबसाइट विकास, सी-डैक / सीएएम / सीईई / जीआईएस, उत्पाद जीवन चक्र प्रबंधन, रिमोट एवं फोटोग्रामेट्री, इमेज प्रोसेसिंग, इंजीनियरिंग सेवाएँ Development of Web- Sites, C-DAC / CAM / CAE / GIS Product Life Cycle Management, Remote & Photogrammetry, Image Processing, Engineering Services	M	-	-	1	
		F	-	-	-	
		S	-	-	-	

असम Assam	बिहार Bihar	चंडीगढ़ (केंद्र शासित प्रदेश) Chandigarh (UT)	छत्तीसगढ़ Chhattisgarh	दिल्ली Delhi			
				राजेंद्र प्लेस, दिल्ली Rajender Place, Delhi	नंद नगरी Nand Nagri	रोहिणी Rohini	ओखला Okhla
4	5	6	7	8	9	10	11
-	-	-	1	-	-	-	-
1	-	-	-	-	-	-	-
-	-	-	-	-	-	-	-
-	-	-	-	-	-	-	-
-	-	-	-	-	-	-	-
-	-	-	-	-	-	-	-
-	-	-	-	-	-	-	-
-	-	-	-	1	-	-	-
-	-	-	-	-	-	-	-
-	-	-	-	-	-	-	-
-	-	-	-	-	-	-	-
-	-	-	-	-	-	-	-
-	-	-	-	-	-	-	-
-	-	-	2	-	-	-	-
-	-	-	-	-	-	-	-
-	-	-	-	-	-	-	-
-	-	-	-	-	-	-	-
-	-	-	-	-	-	-	-
-	-	-	-	-	-	-	-
-	-	-	-	-	-	-	-
-	-	-	-	-	-	-	-



क.रा.बी.नि.  
E.S.I.C.

## सांख्यिकीय सार 2023-24

कोड Code	उप- समूह Sub Group	औद्योगिक गतिविधि कोड / उप-समूह Industrial Activity Code / Sub Group	लिंग Gender	आंध्र प्रदेश Andhra Pradesh		
				विजयवाड़ा Vijayawada	तिरुपति Tirupathi	विशाखापत्तनम Visakhapatnam
				1	2	3
1008		कॉल सेंटर / आईटी सक्षम सेवा प्रदाता / बैक-ऑफिस संचालन / चिकित्सा, कानूनी एन्क्रिप्शन / ट्रांसक्रिप्शन सेवाएँ / डॉट को.इन कंपनियाँ जो ई-सेवाएँ / ऑनलाइन शॉपिंग प्रदान करती हैं Call Centres / I.T. Enabled Service Providers / Backoffice Operations / Medical, Legal Encryptions / Transcription Services, Dot Co.in Companies Providing E-Services / Online Shopping	M	-	-	-
			F	-	-	-
			S	-	-	-
1009		निर्माण एजेंसियाँ, रियल एस्टेट डेवलपर्स Construction Agencies, Real Estate Developers	M	-	-	2
			F	-	-	-
			S	-	-	-
1010		टेली सेवाएँ / मोबाइल फोन सेवाएँ Tele Services / Mobile Phone Services	M	-	-	-
			F	-	-	-
			S	-	-	-
1011		निजी टीवी चैनल / केबल टीवी संचालन Private T.V. Channels / Cable T.V. Operations	M	-	-	-
			F	-	-	-
			S	-	-	-
1012		मनोरंजन पार्क / रिसॉर्ट Amusement Parks / Resorts	M	-	-	-
			F	-	-	-
			S	-	-	-
1013		कंप्यूटर प्रशिक्षण केंद्र Computer Training Centres	M	-	-	-
			F	-	-	-
			S	-	-	-
1014		फ्लाइट कैटरिंग सेवा प्रदाता Flight Catering Service Providers	M	-	-	-
			F	-	-	-
			S	-	-	-

# Statistical Abstract 2023-24



असम Assam	बिहार Bihar	चंडीगढ़ (केंद्र शासित प्रदेश) Chandigarh (UT)	छत्तीसगढ़ Chhattisgarh	दिल्ली Delhi			
				राजेंद्र प्लेस, दिल्ली Rajender Place, Delhi	नंद नगरी Nand Nagri	रोहिणी Rohini	ओखला Okhla
4	5	6	7	8	9	10	11
-	-	-	-	-	-	-	-
-	-	-	-	-	-	-	-
-	-	-	-	-	-	-	-
-	-	-	2	-	-	-	-
-	-	-	-	-	-	-	-
-	-	-	-	-	-	-	-
-	-	-	-	-	-	-	-
-	-	-	-	-	-	-	-
-	-	-	-	-	-	-	-
-	-	-	-	-	-	-	-
-	-	-	-	-	-	-	-
-	-	-	-	-	-	-	-
-	-	-	-	-	-	-	-
-	-	-	-	-	-	-	-
-	-	-	-	-	-	-	-
-	-	-	-	-	-	-	-
-	-	-	-	-	-	-	-
-	-	-	-	-	-	-	-
-	-	-	-	-	-	-	-
-	-	-	-	-	-	-	-
-	-	-	-	-	-	-	-

Table - 15: Number of Permanent Disablement Benefit (PDB) cases in the year 2023-2024 (State-wise and Industry-wise) | 209



क.रा.बी.नि.  
E.S.I.C.

## सांख्यिकीय सार 2023-24

कोड Code	उप- समूह Sub Group	औद्योगिक गतिविधि कोड / उप-समूह Industrial Activity Code / Sub Group	लिंग Gender	आंध्र प्रदेश Andhra Pradesh		
				विजयवाड़ा Vijayawada	तिरुपति Tirupathi	विशाखापत्तनम Visakhapatnam
				1	2	3
1015	इवेंट प्रबंधन / कार्यक्रमों के आयोजन हेतु सहायक सेवाएँ Event Management / Supporting Services for Holding Events	M	-	-	-	
			F	-	-	
			S	-	-	
1016	बाज़ार सर्वेक्षण संगठन Market Survey Organisations	M	-	-	-	
			F	-	-	
			S	-	-	
1017	लेखा एवं लेखा परीक्षा फर्म, राष्ट्रीय/ अंतरराष्ट्रीय विधि फर्म, परामर्श फर्म, वास्तु फर्म Accounting & Audit Firms, National / International Law Firms, Consultancy Firms, Architect Firms	M	-	-	-	
			F	-	-	
			S	-	-	
1018	सुरक्षा एजेंसियाँ (सुरक्षा गार्डों की तैनाती) Security Agencies (Deployment of Security Gaurds)	M	-	2	-	
			F	-	-	
			S	-	-	
1019	सरकारी एजेंसियों / नगरपालिकाओं / नगर निगमों को श्रम आपूर्ति करने वाले ठेकेदार Contractors Supplying Labour to Govt. Agencies/ Municipalities, Municipal Corporations	M	-	1	2	
			F	-	-	
			S	-	-	
1020	भंडारण (वेयरहाउसिंग) Warehousing	M	-	-	-	
			F	-	-	
			S	-	-	
1021	एलपीजी गैस एजेंसियाँ LPG Gas Agencies	M	1	-	-	
			F	-	-	
			S	-	-	



असम Assam	बिहार Bihar	चंडीगढ़ (केंद्र शासित प्रदेश) Chandigarh (UT)	छत्तीसगढ़ Chhattisgarh	दिल्ली Delhi			
				राजेंद्र प्लेस, दिल्ली Rajender Place, Delhi	नंद नगरी Nand Nagri	रोहिणी Rohini	ओखला Okhla
4	5	6	7	8	9	10	11
-	-	-	-	-	-	-	-
-	-	-	-	-	-	-	-
-	-	-	-	-	-	-	-
-	-	-	-	-	-	-	-
-	-	-	-	-	-	-	-
-	-	-	-	-	-	-	-
-	-	-	-	-	-	-	-
-	-	-	-	-	-	-	-
-	-	-	-	-	-	-	-
2	1	2	1	-	-	-	-
-	-	-	-	-	-	-	-
-	-	-	-	-	-	-	-
5	1	-	1	-	-	1	-
-	-	-	-	-	-	-	-
-	-	-	-	-	-	-	-
-	-	-	-	-	-	-	-
-	-	-	-	-	-	-	-
-	-	-	-	-	-	-	-
-	-	-	-	-	-	-	-
-	1	-	-	-	-	-	-
-	-	-	-	-	-	-	-
-	-	-	-	-	-	-	-



क.रा.बी.नि.  
E.S.I.C.

## सांख्यिकीय सार 2023-24

कोड Code	उप- समूह Sub Group	औद्योगिक गतिविधि कोड / उप-समूह Industrial Activity Code / Sub Group	लिंग Gender	आंध्र प्रदेश Andhra Pradesh		
				विजयवाड़ा Vijayawada	तिरुपति Tirupathi	विशाखापत्तनम Visakhapatnam
				1	2	3
	1022	एयरलाइंस Airlines	M	-	-	-
			F	-	-	-
			S	-	-	-
	1099	अन्य Others	M	-	-	3
			F	-	-	-
			S	-	-	-
11	होटल और रेस्टोरेंट Hotels & Restaurants		M	0	0	1
			F	1	0	0
			S	0	0	0
	1101	होटल Hotels	M	-	-	-
			F	-	-	-
			S	-	-	-
	1102	रेस्तरां (कैंटीन सहित) Restaurants Including Canteens	M	-	-	1
			F	1	-	-
			S	-	-	-
12	सिनेमा और थिएटर Cinemas and Theatres		M	0	0	0
			F	0	0	0
			S	0	0	0
	1201	सिनेमा Cinemas	M	-	-	-
			F	-	-	-
			S	-	-	-
	1202	थिएटर (खुले थिएटर सहित) Theatres Including Open Air Theatres	M	-	-	-
			F	-	-	-
			S	-	-	-
13	शिक्षण संस्थानों Educational Institutions		M	0	0	0
			F	0	0	0
			S	0	0	0

# Statistical Abstract 2023-24



असम Assam	बिहार Bihar	चंडीगढ़ (केंद्र शासित प्रदेश) Chandigarh (UT)	छत्तीसगढ़ Chhattisgarh	दिल्ली Delhi			
				राजेंद्र प्लेस, दिल्ली Rajender Place, Delhi	नंद नगरी Nand Nagri	रोहिणी Rohini	ओखला Okhla
4	5	6	7	8	9	10	11
-	-	-	-	-	-	-	-
-	-	-	-	-	-	-	-
-	-	-	-	-	-	-	-
4	3	2	7	1	1	3	2
-	-	-	-	-	-	-	-
-	-	-	-	1	-	-	-
1	0	0	0	1	0	0	0
1	0	0	0	0	0	0	0
0	0	0	0	0	0	0	0
1	-	-	-	1	-	-	-
-	-	-	-	-	-	-	-
-	-	-	-	-	-	-	-
-	-	-	-	-	-	-	-
1	-	-	-	-	-	-	-
-	-	-	-	-	-	-	-
0	0	0	0	0	0	0	0
0	0	0	0	0	0	0	0
0	0	0	0	0	0	0	0
-	-	-	-	-	-	-	-
-	-	-	-	-	-	-	-
-	-	-	-	-	-	-	-
-	-	-	-	-	-	-	-
-	-	-	-	-	-	-	-
-	-	-	-	-	-	-	-
0	1	0	1	0	0	0	0
0	0	0	0	0	0	0	0
0	0	0	0	0	0	0	0



क.रा.बी.नि.  
E.S.I.C.

## सांख्यिकीय सार 2023-24

कोड Code	उप- समूह Sub Group	औद्योगिक गतिविधि कोड / उप-समूह Industrial Activity Code / Sub Group	लिंग Gender	आंध्र प्रदेश Andhra Pradesh			
				विजयवाड़ा Vijayawada	तिरुपति Tirupathi	विशाखापत्तनम Visakhapatnam	
				1	2	3	
14	1301	प्राथमिक शैक्षणिक संस्थान Primary Educational Institution	M	-	-	-	
			F	-	-	-	
			S	-	-	-	
		1302	माध्यमिक शैक्षणिक संस्थान Secondary Educational Institution	M	-	-	-
				F	-	-	-
				S	-	-	-
		1303	उच्च शैक्षणिक संस्थान Higher Educational Institution	M	-	-	-
				F	-	-	-
				S	-	-	-
	1304	तकनीकी शैक्षणिक संस्थान (इंजीनियरिंग एवं तकनीकी शिक्षा), औद्योगिक प्रशिक्षण संस्थान Technical Educational Institution (Engineering & Technological Education), Industrial Training Institutions	M	-	-	-	
			F	-	-	-	
			S	-	-	-	
	1305	चिकित्सा शिक्षा (दंत महाविद्यालय, नर्सिंग स्कूल एवं संबद्ध संस्थान सहित) Medical Education Including Dental Colleges, Nursing Schools & Allied Institutions	M	-	-	-	
			F	-	-	-	
			S	-	-	-	
1399	अन्य Others	M	-	-	-		
		F	-	-	-		
		S	-	-	-		
14	अस्पताल, नर्सिंग होम आदि Hospitals, Nursing Homes etc.	M	0	0	1		
		F	0	0	0		
		S	0	0	0		

असम Assam	बिहार Bihar	चंडीगढ़ (केंद्र शासित प्रदेश) Chandigarh (UT)	छत्तीसगढ़ Chhattisgarh	दिल्ली Delhi			
				राजेंद्र प्लेस, दिल्ली Rajender Place, Delhi	नंद नगरी Nand Nagri	रोहिणी Rohini	ओखला Okhla
4	5	6	7	8	9	10	11
-	-	-	-	-	-	-	-
-	-	-	-	-	-	-	-
-	-	-	-	-	-	-	-
-	1	-	-	-	-	-	-
-	-	-	-	-	-	-	-
-	-	-	-	-	-	-	-
-	-	-	-	-	-	-	-
-	-	-	-	-	-	-	-
-	-	-	-	-	-	-	-
-	-	-	-	-	-	-	-
-	-	-	1	-	-	-	-
-	-	-	-	-	-	-	-
-	-	-	-	-	-	-	-
-	-	-	-	-	-	-	-
-	-	-	-	-	-	-	-
-	-	-	-	-	-	-	-
-	-	-	-	-	-	-	-
-	-	-	-	-	-	-	-
-	-	-	-	-	-	-	-
-	-	-	-	-	-	-	-
2	0	0	0	0	0	0	0
0	0	0	0	0	0	0	0
0	0	0	0	0	0	0	0



क.रा.बी.नि.  
E.S.I.C.

## सांख्यिकीय सार 2023-24

कोड Code	उप- समूह Sub Group	औद्योगिक गतिविधि कोड / उप-समूह Industrial Activity Code / Sub Group	लिंग Gender	आंध्र प्रदेश Andhra Pradesh		
				विजयवाड़ा Vijayawada	तिरुपति Tirupathi	विशाखापत्तनम Visakhapatnam
				1	2	3
1401	अस्पताल Hospitals	M	-	-	1	
		F	-	-	-	
		S	-	-	-	
	1402	नर्सिंग होम Nursing Homes	M	-	-	-
			F	-	-	-
			S	-	-	-
	1403	पैथोलॉजिकल एवं डायग्नोस्टिक केंद्र Pathological & Diagnostics Centres	M	-	-	-
			F	-	-	-
			S	-	-	-
1404	ब्लड बैंक Blood Banks	M	-	-	-	
		F	-	-	-	
		S	-	-	-	
1499	अन्य Others	M	-	-	-	
		F	-	-	-	
		S	-	-	-	
<b>महायोग Grand Total</b>		<b>M</b>	<b>26</b>	<b>19</b>	<b>59</b>	
		<b>F</b>	<b>2</b>	<b>0</b>	<b>2</b>	
		<b>S</b>	<b>0</b>	<b>0</b>	<b>0</b>	
<b>कुल का प्रतिशत Percentage to Total</b>		-	<b>0.29</b>	<b>0.20</b>	<b>0.64</b>	

एम- पुरुषों का सूचक है।  
M- Relates to Males

एफ- महिलाओं का सूचक है।  
F- Relates to Females

एस- द्वितीय दुर्घटना का सूचक है।  
S-Relates to Second Accident

# Statistical Abstract 2023-24



असम Assam	बिहार Bihar	चंडीगढ़ (केंद्र शासित प्रदेश) Chandigarh (UT)	छत्तीसगढ़ Chhattisgarh	दिल्ली Delhi			
				राजेंद्र प्लेस, दिल्ली Rajender Place, Delhi	नंद नगरी Nand Nagri	रोहिणी Rohini	ओखला Okhla
4	5	6	7	8	9	10	11
2	-	-	-	-	-	-	-
-	-	-	-	-	-	-	-
-	-	-	-	-	-	-	-
-	-	-	-	-	-	-	-
-	-	-	-	-	-	-	-
-	-	-	-	-	-	-	-
-	-	-	-	-	-	-	-
-	-	-	-	-	-	-	-
-	-	-	-	-	-	-	-
-	-	-	-	-	-	-	-
-	-	-	-	-	-	-	-
-	-	-	-	-	-	-	-
-	-	-	-	-	-	-	-
-	-	-	-	-	-	-	-
-	-	-	-	-	-	-	-
-	-	-	-	-	-	-	-
-	-	-	-	-	-	-	-
-	-	-	-	-	-	-	-
-	-	-	-	-	-	-	-
-	-	-	-	-	-	-	-
31	17	16	94	65	22	195	15
2	0	1	3	1	3	12	0
0	0	0	0	16	0	0	0
0.34	0.18	0.18	1.01	0.86	0.26	2.16	0.16



क.रा.बी.नि.  
E.S.I.C.

## सांख्यिकीय सार 2023-24

कोड Code	उप- समूह Sub Group	औद्योगिक गतिविधि कोड / उप-समूह Industrial Activity Code / Sub Group	लिंग Gender	गोवा Goa	गुजरात Gujarat		
					अहमदाबाद Ahmedabad	वडोदरा Vadodara	सूरत Surat
				12	13	14	15
00	खाद्य पदार्थ, पेय पदार्थ और तंबाकू Food Beverages and Tobacco		M	1	7	0	0
			F	1	0	0	0
			S	0	0	0	0
0001	मांस का वध, तैयारी एवं संरक्षण Slaughtering Preparation and Preservation of Meat		M	-	-	-	-
			F	-	-	-	-
			S	-	-	-	-
0002	दुग्ध उत्पादों का निर्माण Manufacturing of Dairy Products		M	-	-	-	-
			F	-	-	-	-
			S	-	-	-	-
0003	फलों एवं सब्जियों का डिब्बाबंदी एवं संरक्षण Canning and Preservation of Fruits and Vegetables		M	-	-	-	-
			F	-	-	-	-
			S	-	-	-	-
0004	आटा मिलें Flour Mills		M	-	-	-	-
			F	-	-	-	-
			S	-	-	-	-
0005	चावल मिलें Rice Mills		M	-	-	-	-
			F	-	-	-	-
			S	-	-	-	-
0006	तेल मिलें Oil Mills		M	-	2	-	-
			F	-	-	-	-
			S	-	-	-	-
0007	बर्फ कारखाने Ice Factories		M	-	-	-	-
			F	-	-	-	-
			S	-	-	-	-
0008	पेय पदार्थ Beverages		M	-	-	-	-
			F	1	-	-	-
			S	-	-	-	-



हरियाणा Haryana			हिमाचल प्रदेश Himachal Pradesh	जम्मू एवं कश्मीर Jammu & Kashmir	झारखंड Jharkhand	कर्नाटक Karnataka
फरीदाबाद Faridabad	गुरुग्राम Gurugram	अंबाला Ambala				बेंगलुरु Bengaluru
16	17	18	19	20	21	22
2	1	2	5	2	0	1
0	0	0	0	0	0	3
0	0	0	0	0	0	0
-	-	-	-	-	-	-
-	-	-	-	-	-	-
-	-	-	-	-	-	-
-	-	-	-	1	-	-
-	-	-	-	-	-	-
-	-	-	-	-	-	-
-	-	1	-	-	-	-
-	-	-	-	-	-	-
-	-	-	-	-	-	-
-	-	-	-	-	-	-
-	-	-	-	-	-	-
-	-	-	1	-	-	-
-	-	-	-	-	-	-
-	-	-	-	-	-	-
-	-	1	-	-	-	-
-	-	-	-	-	-	-
-	-	-	-	-	-	-
-	-	-	-	-	-	-
-	-	-	-	-	-	-
-	-	-	-	-	-	-
-	-	-	-	-	-	-
-	-	-	-	-	-	-
-	-	-	-	-	-	-



क.रा.बी.नि.  
E.S.I.C.

## सांख्यिकीय सार 2023-24

कोड Code	उप- समूह Sub Group	औद्योगिक गतिविधि कोड / उप-समूह Industrial Activity Code / Sub Group	लिंग Gender	गोवा Goa	गुजरात Gujarat		
					अहमदाबाद Ahmedabad	वडोदरा Vadodara	सूरत Surat
					12	13	14
	0009	विविध खाद्य उद्योग Miscellaneous Food Industries	M	-	1	-	-
			F	-	-	-	-
			S	-	-	-	-
	0010	तंबाकू Tobacco	M	-	1	-	-
			F	-	-	-	-
			S	-	-	-	-
	0011	बेकरी एवं कन्फेक्शनरी Bakery & Confectionery	M	-	-	-	-
			F	-	-	-	-
			S	-	-	-	-
	0012	डिस्टिलरी एवं ब्रुअरी Distillery & Breweries	M	-	-	-	-
			F	-	-	-	-
			S	-	-	-	-
	0099	अन्य Others	M	1	3	-	-
			F	-	-	-	-
			S	-	-	-	-
<b>01</b>	<b>वस्त्र Textiles</b>		<b>M</b>	<b>0</b>	<b>35</b>	<b>2</b>	<b>22</b>
			<b>F</b>	<b>0</b>	<b>0</b>	<b>0</b>	<b>0</b>
			<b>S</b>	<b>0</b>	<b>0</b>	<b>0</b>	<b>0</b>
	0101	कपास कताई एवं बुनाई मिलें Cotton Spinning and Weaving Mills	M	-	18	-	1
			F	-	-	-	-
			S	-	-	-	-
	0102	जूट मिलें Jute Mills	M	-	-	-	-
			F	-	-	-	-
			S	-	-	-	-
	0103	रेशम मिलें Silk Mills	M	-	-	-	5
			F	-	-	-	-
			S	-	-	-	-

हरियाणा Haryana			हिमाचल प्रदेश Himachal Pradesh	जम्मू एवं कश्मीर Jammu & Kashmir	झारखंड Jharkhand	कर्नाटक Karnataka
फरीदाबाद Faridabad	गुरुग्राम Gurugram	अंबाला Ambala				बेंगलुरु Bengaluru
16	17	18	19	20	21	22
1	-	-	4	-	-	1
-	-	-	-	-	-	2
-	-	-	-	-	-	-
-	-	-	-	-	-	-
-	-	-	-	-	-	-
-	-	-	-	-	-	-
-	-	-	-	-	-	-
-	-	-	-	-	-	-
-	-	-	-	-	-	-
-	-	-	-	-	-	-
-	-	-	-	-	-	-
-	-	-	-	-	-	-
1	1	-	-	1	-	-
-	-	-	-	-	-	1
-	-	-	-	-	-	-
<b>4</b>	<b>1</b>	<b>29</b>	<b>12</b>	<b>7</b>	<b>1</b>	<b>1</b>
<b>2</b>	<b>0</b>	<b>0</b>	<b>2</b>	<b>0</b>	<b>0</b>	<b>2</b>
<b>0</b>	<b>0</b>	<b>0</b>	<b>0</b>	<b>0</b>	<b>0</b>	<b>0</b>
1	-	3	2	-	-	-
1	-	-	-	-	-	-
-	-	-	-	-	-	-
-	-	-	-	-	-	-
-	-	-	-	-	-	-
-	-	-	-	-	-	-
-	-	-	-	-	-	-
-	-	-	-	-	-	-
-	-	-	-	-	-	-
-	-	-	-	-	-	-
-	-	-	-	-	-	-
-	-	-	-	-	-	-



क.रा.बी.नि.  
E.S.I.C.

## सांख्यिकीय सार 2023-24

कोड Code	उप- समूह Sub Group	औद्योगिक गतिविधि कोड / उप-समूह Industrial Activity Code / Sub Group	लिंग Gender	गोवा Goa	गुजरात Gujarat		
					अहमदाबाद Ahmedabad	वडोदरा Vadodara	सूरत Surat
					12	13	14
01	0104	ऊन मिलें Wollen Mills	M	-	2	-	-
			F	-	-	-	-
			S	-	-	-	-
	0105	अन्य कताई एवं बुनाई मिलें Other Spinning Weaving Mills	M	-	-	-	-
			F	-	-	-	-
			S	-	-	-	-
	0106	बुनाई (निटिंग) मिलें Knitting Mills	M	-	-	-	1
			F	-	-	-	-
			S	-	-	-	-
0107	जिनिंग एवं प्रसंस्करण Ginning and Processing	M	-	1	-	1	
		F	-	-	-	-	
		S	-	-	-	-	
0108	तैयार वस्त्रों का निर्माण एवं मरम्मत / वस्त्र उद्योग Manufacture and Repair of made up Textile Goods/ Textile Industries	M	-	5	-	3	
		F	-	-	-	-	
		S	-	-	-	-	
0199	अन्य Others	M	-	9	2	11	
		F	-	-	-	-	
		S	-	-	-	-	
02	<b>चमड़ा और रबर Leather and Rubber</b>	<b>M</b>	<b>1</b>	<b>7</b>	<b>1</b>	<b>0</b>	
		<b>F</b>	<b>0</b>	<b>1</b>	<b>0</b>	<b>0</b>	
		<b>S</b>	<b>0</b>	<b>0</b>	<b>0</b>	<b>0</b>	
	0201	चर्मशालाएँ एवं चमड़ा परिष्करण Tanneries and Leather Finishing	M	-	-	-	-
			F	-	-	-	-
			S	-	-	-	-
	0202	जूते एवं चप्पलों का निर्माण एवं मरम्मत Manufacture and Repair of Boot and Shoes	M	-	-	-	-
			F	-	-	-	-
			S	-	-	-	-

हरियाणा Haryana			हिमाचल प्रदेश Himachal Pradesh	जम्मू एवं कश्मीर Jammu & Kashmir	झारखंड Jharkhand	कर्नाटक Karnataka
फरीदाबाद Faridabad	गुरुग्राम Gurugram	अंबाला Ambala				बेंगलुरु Bengaluru
16	17	18	19	20	21	22
-	-	3	6	-	-	-
-	-	-	-	-	-	-
-	-	-	-	-	-	-
-	-	-	3	7	-	-
-	-	-	2	-	-	-
-	-	-	-	-	-	-
-	-	-	-	-	-	-
-	-	-	-	-	-	-
-	-	-	-	-	-	-
-	-	-	-	-	-	-
-	-	-	-	-	-	-
-	-	-	-	-	-	-
-	-	-	-	-	-	-
2	-	6	1	-	-	-
1	-	-	-	-	-	-
-	-	-	-	-	-	-
1	1	17	-	-	1	1
-	-	-	-	-	-	2
-	-	-	-	-	-	-
<b>17</b>	<b>2</b>	<b>2</b>	<b>8</b>	<b>1</b>	<b>0</b>	<b>0</b>
<b>3</b>	<b>1</b>	<b>0</b>	<b>1</b>	<b>0</b>	<b>0</b>	<b>0</b>
<b>0</b>	<b>0</b>	<b>0</b>	<b>1</b>	<b>0</b>	<b>0</b>	<b>0</b>
1	-	-	-	-	-	-
-	-	-	-	-	-	-
-	-	-	-	-	-	-
4	-	-	-	-	-	-
1	-	-	-	-	-	-
-	-	-	-	-	-	-



क.रा.बी.नि.  
E.S.I.C.

## सांख्यिकीय सार 2023-24

कोड Code	उप- समूह Sub Group	औद्योगिक गतिविधि कोड / उप-समूह Industrial Activity Code / Sub Group	लिंग Gender	गोवा Goa	गुजरात Gujarat		
					अहमदाबाद Ahmedabad	वडोदरा Vadodara	सूरत Surat
					12	13	14
0203	जूते के अतिरिक्त चमड़ा उत्पादों का निर्माण Manufacture of Leather Products Except Footwear	M	-	-	-	-	
		F	-	-	-	-	
		S	-	-	-	-	
	0204	रबर एवं रबर उत्पादों का निर्माण Manufacture of Rubber and Rubber Products	M	-	-	1	-
			F	-	-	-	-
			S	-	-	-	-
	0205	प्लास्टिक / पीवीसी उत्पादों का निर्माण Manufacture of Plastic / PVC Products	M	1	7	-	-
			F	-	1	-	-
			S	-	-	-	-
0299	अन्य Others	M	-	-	-	-	
		F	-	-	-	-	
		S	-	-	-	-	
03	रासायनिक और रासायनिक उत्पाद Chemical and Chemical Products	M	3	16	1	3	
		F	1	0	0	1	
		S	0	0	0	0	
	0301	रसायन उद्योग (उर्वरक सहित) Chemicals Including Fertilizers	M	-	8	-	-
			F	-	-	-	-
			S	-	-	-	-
	0302	तेल Oils	M	-	-	-	-
			F	-	-	-	-
			S	-	-	-	-
	0303	माचिस Matches	M	-	-	-	-
			F	-	-	-	-
			S	-	-	-	-
	0304	अन्य रसायन Others Chemicals	M	2	3	1	3
			F	1	-	-	1
			S	-	-	-	-

हरियाणा Haryana			हिमाचल प्रदेश Himachal Pradesh	जम्मू एवं कश्मीर Jammu & Kashmir	झारखंड Jharkhand	कर्नाटक Karnataka
फरीदाबाद Faridabad	गुरुग्राम Gurugram	अंबाला Ambala				बेंगलुरु Bengaluru
16	17	18	19	20	21	22
-	-	-	1	-	-	-
-	-	-	-	-	-	-
-	-	-	-	-	-	-
5	1	1	-	-	-	-
1	1	-	-	-	-	-
-	-	-	-	-	-	-
6	-	-	4	1	-	-
1	-	-	1	-	-	-
-	-	-	1	-	-	-
1	1	1	3	-	-	-
-	-	-	-	-	-	-
-	-	-	-	-	-	-
<b>1</b>	<b>0</b>	<b>1</b>	<b>22</b>	<b>1</b>	<b>1</b>	<b>0</b>
<b>0</b>	<b>0</b>	<b>0</b>	<b>1</b>	<b>0</b>	<b>0</b>	<b>0</b>
<b>0</b>	<b>0</b>	<b>0</b>	<b>0</b>	<b>0</b>	<b>0</b>	<b>0</b>
-	-	-	-	1	-	-
-	-	-	-	-	-	-
-	-	-	-	-	-	-
-	-	-	-	-	-	-
-	-	-	-	-	-	-
-	-	-	-	-	-	-
-	-	-	-	-	-	-
-	-	-	-	-	-	-
-	-	-	-	-	-	-
-	-	-	-	-	-	-
-	-	-	10	-	1	-
-	-	-	1	-	-	-
-	-	-	-	-	-	-



क.रा.बी.नि.  
E.S.I.C.

## सांख्यिकीय सार 2023-24

कोड Code	उप- समूह Sub Group	औद्योगिक गतिविधि कोड / उप-समूह Industrial Activity Code / Sub Group	लिंग Gender	गोवा Goa	गुजरात Gujarat		
					अहमदाबाद Ahmedabad	वडोदरा Vadodara	सूरत Surat
					12	13	14
	0305	औषधि एवं फार्मास्यूटिकल / सौंदर्य प्रसाधन Drugs & Pharmaceuticals / Cosmetics	M	1	2	-	-
			F	-	-	-	-
			S	-	-	-	-
	0306	रंग, पेंट एवं पिगमेंट Dyes, Paints & Pigments	M	-	2	-	-
			F	-	-	-	-
			S	-	-	-	-
	0399	अन्य Others	M	-	1	-	-
			F	-	-	-	-
			S	-	-	-	-
<b>04</b>	<b>अधात्विक खनिज Non Metallic Minerals</b>	<b>M</b>	<b>0</b>	<b>4</b>	<b>2</b>	<b>0</b>	
		<b>F</b>	<b>0</b>	<b>0</b>	<b>0</b>	<b>0</b>	
		<b>S</b>	<b>0</b>	<b>0</b>	<b>0</b>	<b>0</b>	
0401	पेट्रोलियम रिफाइनरियाँ Petroleum Refineries	M	-	-	-	-	
		F	-	-	-	-	
		S	-	-	-	-	
0402	पेट्रोलियम एवं कोयले के अन्य उत्पाद Other Products of Petroleum and Coal	M	-	-	-	-	
		F	-	-	-	-	
		S	-	-	-	-	
0403	ईंट एवं पत्थर Bricks and Stones	M	-	1	1	-	
		F	-	-	-	-	
		S	-	-	-	-	
0404	काँच एवं काँच उत्पादों का निर्माण Manufacture of Glass and Glass Products	M	-	2	1	-	
		F	-	-	-	-	
		S	-	-	-	-	
0405	मिट्टी के बर्तन एवं चीनी मिट्टी के उत्पाद Potteries and China Earthenware	M	-	-	-	-	
		F	-	-	-	-	
		S	-	-	-	-	



हरियाणा Haryana			हिमाचल प्रदेश Himachal Pradesh	जम्मू एवं कश्मीर Jammu & Kashmir	झारखंड Jharkhand	कर्नाटक Karnataka
फरीदाबाद Faridabad	गुरुग्राम Gurugram	अंबाला Ambala				बेंगलुरु Bengaluru
16	17	18	19	20	21	22
1	-	1	12	-	-	-
-	-	-	-	-	-	-
-	-	-	-	-	-	-
-	-	-	-	-	-	-
-	-	-	-	-	-	-
-	-	-	-	-	-	-
-	-	-	-	-	-	-
-	-	-	-	-	-	-
-	-	-	-	-	-	-
-	-	-	-	-	-	-
6	0	0	2	0	2	0
0	0	0	0	0	0	0
0	0	0	0	0	0	0
-	-	-	1	-	-	-
-	-	-	-	-	-	-
-	-	-	-	-	-	-
-	-	-	-	-	1	-
-	-	-	-	-	-	-
-	-	-	-	-	-	-
-	-	-	-	-	-	-
3	-	-	1	-	-	-
-	-	-	-	-	-	-
-	-	-	-	-	-	-
1	-	-	-	-	-	-
-	-	-	-	-	-	-
-	-	-	-	-	-	-
-	-	-	-	-	1	-
-	-	-	-	-	-	-
-	-	-	-	-	-	-



क.रा.बी.नि.  
E.S.I.C.

## सांख्यिकीय सार 2023-24

कोड Code	उप- समूह Sub Group	औद्योगिक गतिविधि कोड / उप-समूह Industrial Activity Code / Sub Group	लिंग Gender	गोवा Goa	गुजरात Gujarat		
					अहमदाबाद Ahmedabad	वडोदरा Vadodara	सूरत Surat
					12	13	14
0406	सीमेंट Cement	M	-	-	-	-	
		F	-	-	-	-	
		S	-	-	-	-	
	0407	अभ्रक Mica	M	-	-	-	-
			F	-	-	-	-
			S	-	-	-	-
	0408	एस्बेस्टस Asbestos	M	-	-	-	-
			F	-	-	-	-
			S	-	-	-	-
0499	अन्य Others	M	-	1	-	-	
		F	-	-	-	-	
		S	-	-	-	-	
05	धातु खनिज Metallic Minerals	M	2	39	0	0	
		F	0	0	0	0	
		S	0	0	0	0	
	0501	धातु निष्कर्षण एवं परिष्करण Metal Extracting and Refining	M	-	-	-	-
			F	-	-	-	-
			S	-	-	-	-
	0502	धातु रूपांतरण Metal Conversion	M	-	3	-	-
			F	-	-	-	-
			S	-	-	-	-
0503	धातु रोलिंग Metal Rolling	M	-	3	-	-	
		F	-	-	-	-	
		S	-	-	-	-	
0504	ढलाई कारखाने Foundries	M	-	12	-	-	
		F	-	-	-	-	
		S	-	-	-	-	

हरियाणा Haryana			हिमाचल प्रदेश Himachal Pradesh	जम्मू एवं कश्मीर Jammu & Kashmir	झारखंड Jharkhand	कर्नाटक Karnataka
फरीदाबाद Faridabad	गुरुग्राम Gurugram	अंबाला Ambala				
16	17	18	19	20	21	22
-	-	-	-	-	-	-
-	-	-	-	-	-	-
-	-	-	-	-	-	-
-	-	-	-	-	-	-
-	-	-	-	-	-	-
-	-	-	-	-	-	-
-	-	-	-	-	-	-
-	-	-	-	-	-	-
-	-	-	-	-	-	-
-	-	-	-	-	-	-
2	-	-	-	-	-	-
-	-	-	-	-	-	-
-	-	-	-	-	-	-
<b>31</b>	<b>5</b>	<b>31</b>	<b>19</b>	<b>2</b>	<b>5</b>	<b>4</b>
<b>1</b>	<b>0</b>	<b>6</b>	<b>0</b>	<b>0</b>	<b>0</b>	<b>1</b>
<b>0</b>	<b>0</b>	<b>0</b>	<b>0</b>	<b>0</b>	<b>0</b>	<b>0</b>
-	-	-	1	-	-	-
-	-	-	-	-	-	-
-	-	-	-	-	-	-
4	-	4	3	-	2	-
-	-	-	-	-	-	-
-	-	-	-	-	-	-
6	-	15	2	2	2	-
-	-	5	-	-	-	-
-	-	-	-	-	-	-
-	-	4	3	-	1	-
-	-	-	-	-	-	-
-	-	-	-	-	-	-



क.रा.बी.नि.  
E.S.I.C.

## सांख्यिकीय सार 2023-24

कोड Code	उप- समूह Sub Group	औद्योगिक गतिविधि कोड / उप-समूह Industrial Activity Code / Sub Group	लिंग Gender	गोवा Goa	गुजरात Gujarat		
					अहमदाबाद Ahmedabad	वडोदरा Vadodara	सूरत Surat
					12	13	14
06	0505	गैल्वनाइजिंग, टिनिंग, प्लेटिंग एवं इनेमलिंग Galvanising, Tinning, Plating & Enameling	M	-	-	-	-
			F	-	-	-	-
			S	-	-	-	-
	0506	हल्के धातु उद्योग Light Metal Industries	M	-	10	-	-
			F	-	-	-	-
			S	-	-	-	-
	0599	अन्य Others	M	2	11	-	-
			F	-	-	-	-
			S	-	-	-	-
06	इंजीनियरिंग Engineering		M	4	77	11	5
			F	0	0	0	0
			S	0	0	0	0
	0601	वस्त्र मशीनरी एवं सहायक उपकरण Textile Machinery and Accessories	M	-	4	-	-
			F	-	-	-	-
			S	-	-	-	-
	0602	विद्युत मशीनरी Electric Machinery	M	-	7	2	-
			F	-	-	-	-
			S	-	-	-	-
	0603	टेलीग्राफ कार्यशाला Telegraph Workshop	M	-	-	-	-
			F	-	-	-	-
			S	-	-	-	-
	0604	विद्युत लैम्प, पंखे एवं अन्य सहायक उपकरण Electric Lamps, Fans and Other Accessories	M	-	3	-	-
			F	-	-	-	-
			S	-	-	-	-
0605	कृषि उपकरण एवं मशीन टूल्स Agricultural Implements and Machine Tools	M	-	-	-	-	
		F	-	-	-	-	
		S	-	-	-	-	

हरियाणा Haryana			हिमाचल प्रदेश Himachal Pradesh	जम्मू एवं कश्मीर Jammu & Kashmir	झारखंड Jharkhand	कर्नाटक Karnataka
फरीदाबाद Faridabad	गुरुग्राम Gurugram	अंबाला Ambala				बेंगलुरु Bengaluru
16	17	18	19	20	21	22
-	-	-	-	-	-	-
-	-	-	-	-	-	-
-	-	-	-	-	-	-
2	2	7	8	-	-	4
-	-	-	-	-	-	1
-	-	-	-	-	-	-
19	3	1	2	-	-	-
1	-	1	-	-	-	-
-	-	-	-	-	-	-
<b>151</b>	<b>25</b>	<b>14</b>	<b>23</b>	<b>1</b>	<b>8</b>	<b>4</b>
<b>47</b>	<b>5</b>	<b>3</b>	<b>4</b>	<b>0</b>	<b>0</b>	<b>1</b>
<b>0</b>	<b>0</b>	<b>0</b>	<b>0</b>	<b>0</b>	<b>0</b>	<b>0</b>
-	-	-	-	-	-	-
-	-	-	-	-	-	-
-	-	-	-	-	-	-
4	1	-	2	1	-	1
-	-	-	-	-	-	-
-	-	-	-	-	-	-
-	-	-	-	-	-	-
-	-	-	-	-	-	-
-	-	-	-	-	-	-
-	-	-	-	-	-	-
3	-	-	4	-	-	-
-	-	-	-	-	-	-
-	-	-	-	-	-	-
1	-	1	2	-	-	-
2	-	-	-	-	-	-
-	-	-	-	-	-	-



क.रा.बी.नि.  
E.S.I.C.

## सांख्यिकीय सार 2023-24

कोड Code	उप- समूह Sub Group	औद्योगिक गतिविधि कोड / उप-समूह Industrial Activity Code / Sub Group	लिंग Gender	गोवा Goa	गुजरात Gujarat		
					अहमदाबाद Ahmedabad	वडोदरा Vadodara	सूरत Surat
					12	13	14
06	0606	सामान्य एवं जॉब इंजीनियरिंग General and Job Engineering	M	1	20	1	1
			F	-	-	-	-
			S	-	-	-	-
	0607	विद्युत सेल, बैटरियों आदि का निर्माण Manufacturing of Electric Cells, Batteries etc.	M	-	3	-	-
			F	-	-	-	-
			S	-	-	-	-
	0699	अन्य Others	M	3	40	8	4
			F	-	-	-	-
			S	-	-	-	-
07	परिवहन Transport		M	1	6	0	0
			F	0	0	0	0
			S	0	0	0	0
	0701	जहाज निर्माण Ship Building	M	-	-	-	-
			F	-	-	-	-
			S	-	-	-	-
	0702	रेलवे कार्यशालाएँ Railway Workshops	M	-	-	-	-
			F	-	-	-	-
			S	-	-	-	-
	0703	ट्रामवे कार्यशालाएँ Tramway Workshops	M	-	-	-	-
			F	-	-	-	-
			S	-	-	-	-
	0704	मोटर वाहन Motor Vehicles	M	-	-	-	-
			F	-	-	-	-
			S	-	-	-	-
0705	साइकिल Bicycles	M	-	1	-	-	
		F	-	-	-	-	
		S	-	-	-	-	

हरियाणा Haryana			हिमाचल प्रदेश Himachal Pradesh	जम्मू एवं कश्मीर Jammu & Kashmir	झारखंड Jharkhand	कर्नाटक Karnataka
फरीदाबाद Faridabad	गुरुग्राम Gurugram	अंबाला Ambala				बेंगलुरु Bengaluru
16	17	18	19	20	21	22
88	9	2	8	-	2	1
29	3	-	2	-	-	1
-	-	-	-	-	-	-
1	-	1	1	-	-	1
-	-	1	-	-	-	-
-	-	-	-	-	-	-
54	15	10	6	-	6	1
16	2	2	2	-	-	-
-	-	-	-	-	-	-
2	0	1	5	0	0	0
0	0	0	0	0	0	0
0	0	0	0	0	0	0
-	-	-	-	-	-	-
-	-	-	-	-	-	-
-	-	-	-	-	-	-
-	-	-	1	-	-	-
-	-	-	-	-	-	-
-	-	-	-	-	-	-
-	-	-	-	-	-	-
-	-	-	-	-	-	-
-	-	-	-	-	-	-
-	-	-	-	-	-	-
-	-	-	-	-	-	-
1	-	-	3	-	-	-
-	-	-	-	-	-	-
-	-	-	-	-	-	-
-	-	-	-	-	-	-
-	-	-	-	-	-	-
-	-	-	-	-	-	-



क.रा.बी.नि.  
E.S.I.C.

## सांख्यिकीय सार 2023-24

कोड Code	उप- समूह Sub Group	औद्योगिक गतिविधि कोड / उप-समूह Industrial Activity Code / Sub Group	लिंग Gender	गोवा Goa	गुजरात Gujarat		
					अहमदाबाद Ahmedabad	वडोदरा Vadodara	सूरत Surat
					12	13	14
07	0706	विमान Aircraft	M	-	-	-	-
			F	-	-	-	-
			S	-	-	-	-
	0707	कोच निर्माण Coach Building	M	-	-	-	-
			F	-	-	-	-
			S	-	-	-	-
	0799	अन्य Others	M	1	5	-	-
			F	-	-	-	-
			S	-	-	-	-
08	कागज और छपाई Paper and Printing		M	1	3	1	10
			F	0	0	0	0
			S	0	0	0	0
	0801	पल्प, कागज एवं पेपर बोर्ड मिलें Pulp, Paper & Paper Board Mills	M	-	-	-	4
			F	-	-	-	-
			S	-	-	-	-
	0802	पल्प, कागज एवं पेपर बोर्ड से बने उत्पादों का निर्माण Manufacturer of Articles of Pulp, Paper, Paper Board	M	1	-	-	5
			F	-	-	-	-
			S	-	-	-	-
	0803	मुद्रण एवं पुस्तक बंधन Printing & Book Binding	M	-	2	1	1
			F	-	-	-	-
			S	-	-	-	-
	0899	अन्य Others	M	-	1	-	-
			F	-	-	-	-
			S	-	-	-	-
09	मिश्रित Miscellaneous		M	1	13	9	4
			F	0	0	2	0
			S	0	0	0	0



हरियाणा Haryana			हिमाचल प्रदेश Himachal Pradesh	जम्मू एवं कश्मीर Jammu & Kashmir	झारखंड Jharkhand	कर्नाटक Karnataka
फरीदाबाद Faridabad	गुरुग्राम Gurugram	अंबाला Ambala				
16	17	18	19	20	21	22
-	-	-	-	-	-	-
-	-	-	-	-	-	-
-	-	-	-	-	-	-
-	-	1	-	-	-	-
-	-	-	-	-	-	-
-	-	-	-	-	-	-
1	-	-	1	-	-	-
-	-	-	-	-	-	-
-	-	-	-	-	-	-
7	2	2	9	0	0	0
1	1	0	1	0	0	0
0	0	0	0	0	0	0
1	-	-	1	-	-	-
-	-	-	-	-	-	-
-	-	-	-	-	-	-
2	-	-	3	-	-	-
-	-	-	-	-	-	-
-	-	-	-	-	-	-
2	-	1	4	-	-	-
1	-	-	1	-	-	-
-	-	-	-	-	-	-
2	2	1	1	-	-	-
-	1	-	-	-	-	-
-	-	-	-	-	-	-
71	25	16	20	2	5	7
13	2	2	2	0	0	1
0	0	0	0	0	0	0



क.रा.बी.नि.  
E.S.I.C.

## सांख्यिकीय सार 2023-24

कोड Code	उप- समूह Sub Group	औद्योगिक गतिविधि कोड / उप-समूह Industrial Activity Code / Sub Group	लिंग Gender	गोवा Goa	गुजरात Gujarat		
					अहमदाबाद Ahmedabad	वडोदरा Vadodara	सूरत Surat
					12	13	14
0901	लकड़ी एवं कॉर्क (फर्नीचर को छोड़कर) Wood & Cook Except Furniture		M	-	-	-	-
			F	-	-	-	-
			S	-	-	-	-
0902	फर्नीचर एवं फिक्स्चर Furniture & Fixtures		M	1	-	-	1
			F	-	-	-	-
			S	-	-	-	-
0903	टकसाल Mints		M	-	-	-	-
			F	-	-	-	-
			S	-	-	-	-
0904	आयुध निर्माणी Ordinance Factories		M	-	-	-	-
			F	-	-	-	-
			S	-	-	-	-
0905	विद्युत प्रकाश एवं शक्ति Electric Lights and Power		M	-	-	-	-
			F	-	-	-	-
			S	-	-	-	-
0906	गैस निर्माण एवं वितरण Gas Manufacture and Distribution		M	-	-	-	-
			F	-	-	-	-
			S	-	-	-	-
0907	जल आपूर्ति Water Supply		M	-	-	-	-
			F	-	-	-	-
			S	-	-	-	-
0908	स्वच्छता सेवाएँ Sanitary Services		M	-	-	-	-
			F	-	-	-	-
			S	-	-	-	-
0909	धुलाई, जॉब डाइंग, ड्राई क्लीनिंग आदि Laundries, Job Dying, Dry Cleaning etc.		M	-	-	-	-
			F	-	-	-	-
			S	-	-	-	-

हरियाणा Haryana			हिमाचल प्रदेश Himachal Pradesh	जम्मू एवं कश्मीर Jammu & Kashmir	झारखंड Jharkhand	कर्नाटक Karnataka
फरीदाबाद Faridabad	गुरुग्राम Gurugram	अंबाला Ambala				बेंगलुरु Bengaluru
16	17	18	19	20	21	22
1	-	3	3	-	-	-
-	-	-	-	-	-	-
-	-	-	-	-	-	-
3	2	1	-	-	-	-
-	-	-	-	-	-	-
-	-	-	-	-	-	-
-	-	-	-	-	-	-
-	-	-	-	-	-	-
-	-	-	-	-	-	-
-	-	-	-	-	-	-
-	-	-	-	-	-	-
-	-	-	-	-	-	-
1	-	-	2	-	-	-
-	-	-	-	-	-	-
-	-	-	-	-	-	-
-	-	-	-	-	-	-
-	-	-	-	-	-	-
-	-	-	-	-	-	-
-	-	-	-	-	-	-
-	-	-	-	-	-	-
-	-	-	-	-	-	-
-	-	-	-	-	-	-
-	-	-	-	-	-	-
-	-	-	1	-	-	-
-	-	-	-	-	-	-
-	-	-	-	-	-	-
1	-	-	-	-	-	-
-	-	-	-	-	-	-
-	-	-	-	-	-	-



क.रा.बी.नि.  
E.S.I.C.

## सांख्यिकीय सार 2023-24

कोड Code	उप- समूह Sub Group	औद्योगिक गतिविधि कोड / उप-समूह Industrial Activity Code / Sub Group	लिंग Gender	गोवा Goa	गुजरात Gujarat		
					अहमदाबाद Ahmedabad	वडोदरा Vadodara	सूरत Surat
					12	13	14
10	0910	आभूषण निर्माण / हीरा काटना, पॉलिशिंग आदि Jewellery Making / Diamond Cutting, Polishing etc.	M	-	-	-	-
			F	-	-	-	-
			S	-	-	-	-
	0911	सॉफ्टवेयर विकास Software Development	M	-	-	-	-
			F	-	-	-	-
			S	-	-	-	-
	0912	पेट्रोल / डीज़ल पंप Petrol / Diesel Pumps	M	-	-	-	-
			F	-	-	-	-
			S	-	-	-	-
	0913	सीएनजी / एलपीजी स्टेशन CNG / LPG Stations	M	-	-	-	-
			F	-	-	-	-
			S	-	-	-	-
	0999	अन्य Others	M	-	13	9	3
			F	-	-	2	-
			S	-	-	-	-
	<b>वाणिज्यिक प्रतिष्ठान Commercial Establishments</b>	<b>M</b>	<b>11</b>	<b>36</b>	<b>24</b>	<b>7</b>	
		<b>F</b>	<b>1</b>	<b>1</b>	<b>1</b>	<b>0</b>	
		<b>S</b>	<b>0</b>	<b>0</b>	<b>0</b>	<b>0</b>	
1001	विशेष श्रम ठेकेदार / मानव संसाधन आपूर्तिकर्ता Exclusive Labour Contractor / Manpower Suppliers	M	4	29	10	7	
		F	1	1	1	-	
		S	-	-	-	-	
1002	थोक / खुदरा दुकानें Wholesale / Retail Shops	M	-	-	2	-	
		F	-	-	-	-	
		S	-	-	-	-	
1003	बीमा प्रतिष्ठान Insurance Establishments	M	-	-	-	-	
		F	-	-	-	-	
		S	-	-	-	-	

हरियाणा Haryana			हिमाचल प्रदेश Himachal Pradesh	जम्मू एवं कश्मीर Jammu & Kashmir	झारखंड Jharkhand	कर्नाटक Karnataka
फरीदाबाद Faridabad	गुरुग्राम Gurugram	अंबाला Ambala				बेंगलुरु Bengaluru
16	17	18	19	20	21	22
3	-	-	-	-	-	4
1	-	-	-	-	-	1
-	-	-	-	-	-	-
-	-	-	-	-	-	-
-	-	-	-	-	-	-
-	-	-	-	-	-	-
-	-	-	-	-	-	-
-	-	-	-	-	-	-
-	-	-	-	-	-	-
-	-	-	-	-	-	-
-	-	-	-	-	-	-
-	-	-	-	-	-	-
-	-	-	-	-	-	-
62	23	12	14	2	5	3
12	2	2	2	-	-	-
-	-	-	-	-	-	-
<b>172</b>	<b>82</b>	<b>16</b>	<b>42</b>	<b>5</b>	<b>19</b>	<b>10</b>
<b>17</b>	<b>11</b>	<b>4</b>	<b>4</b>	<b>0</b>	<b>1</b>	<b>1</b>
<b>0</b>	<b>0</b>	<b>0</b>	<b>0</b>	<b>0</b>	<b>0</b>	<b>0</b>
103	56	7	30	3	10	5
9	7	1	4	-	-	1
-	-	-	-	-	-	-
1	2	-	-	-	1	1
-	-	-	-	-	-	-
-	-	-	-	-	-	-
-	-	-	-	-	-	-
-	-	-	-	-	-	-
-	-	-	-	-	-	-



क.रा.बी.नि.  
E.S.I.C.

## सांख्यिकीय सार 2023-24

कोड Code	उप- समूह Sub Group	औद्योगिक गतिविधि कोड / उप-समूह Industrial Activity Code / Sub Group	लिंग Gender	गोवा Goa	गुजरात Gujarat		
					अहमदाबाद Ahmedabad	वडोदरा Vadodara	सूरत Surat
					12	13	14
1004	बैंकिंग प्रतिष्ठान Banking Establishments	M	-	-	-	-	
		F	-	-	-	-	
		S	-	-	-	-	
1005	समाचार पत्र प्रतिष्ठान Newspaper Establishments	M	-	-	-	-	
		F	-	-	-	-	
		S	-	-	-	-	
1006	सड़क मोटर परिवहन प्रतिष्ठान Road Motor Transport Establishments	M	-	-	-	-	
		F	-	-	-	-	
		S	-	-	-	-	
1007	वेबसाइट विकास, सी-डैक / सीएएम / सीईई / जीआईएस, उत्पाद जीवन चक्र प्रबंधन, रिमोट एवं फोटोग्रामेट्री, इमेज प्रोसेसिंग, इंजीनियरिंग सेवाएँ Development of Web- Sites, C-DAC / CAM / CAE / GIS Product Life Cycle Management, Remote & Photogrammetry, Image Processing, Engineering Services	M	-	-	-	-	
		F	-	-	-	-	
		S	-	-	-	-	
1008	कॉल सेंटर / आईटी सक्षम सेवा प्रदाता / बैक-ऑफिस संचालन / चिकित्सा, कानूनी एन्क्रिप्शन / ट्रांसक्रिप्शन सेवाएँ / डॉट को.इन कंपनियाँ जो ई-सेवाएँ / ऑनलाइन शॉपिंग प्रदान करती हैं Call Centres / I.T. Enabled Service Providers / Backoffice Operations / Medical, Legal Encryptions / Transcription Services, Dot Co.in Companies Providing E-Services / Online Shopping	M	-	1	-	-	
		F	-	-	-	-	
		S	-	-	-	-	

हरियाणा Haryana			हिमाचल प्रदेश Himachal Pradesh	जम्मू एवं कश्मीर Jammu & Kashmir	झारखंड Jharkhand	कर्नाटक Karnataka
फरीदाबाद Faridabad	गुरुग्राम Gurugram	अंबाला Ambala				बेंगलुरु Bengaluru
16	17	18	19	20	21	22
-	-	-	-	-	-	-
-	-	-	-	-	-	-
-	-	-	-	-	-	-
-	-	-	-	-	-	-
-	-	-	-	-	-	-
-	-	-	-	-	-	-
1	-	-	-	-	-	1
-	-	-	-	-	-	-
-	-	-	-	-	-	-
1	-	-	-	-	-	-
-	-	-	-	-	-	-
-	-	-	-	-	-	-
-	2	-	-	-	-	-
-	-	-	-	-	-	-
-	-	-	-	-	-	-



क.रा.बी.नि.  
E.S.I.C.

## सांख्यिकीय सार 2023-24

कोड Code	उप- समूह Sub Group	औद्योगिक गतिविधि कोड / उप-समूह Industrial Activity Code / Sub Group	लिंग Gender	गोवा Goa	गुजरात Gujarat		
					अहमदाबाद Ahmedabad	वडोदरा Vadodara	सूरत Surat
					12	13	14
1009	निर्माण एजेंसियाँ, रियल एस्टेट डेवलपर्स Construction Agencies, Real Estate Developers	M	-	-	-	-	
		F	-	-	-	-	
		S	-	-	-	-	
1010	टेली सेवाएँ / मोबाइल फोन सेवाएँ Tele Services / Mobile Phone Services	M	-	1	-	-	
		F	-	-	-	-	
		S	-	-	-	-	
1011	निजी टीवी चैनल / केबल टीवी संचालन Private T.V. Channels / Cable T.V. Operations	M	-	-	-	-	
		F	-	-	-	-	
		S	-	-	-	-	
1012	मनोरंजन पार्क / रिसॉर्ट Amusement Parks / Resorts	M	-	-	-	-	
		F	-	-	-	-	
		S	-	-	-	-	
1013	कंप्यूटर प्रशिक्षण केंद्र Computer Training Centres	M	-	-	-	-	
		F	-	-	-	-	
		S	-	-	-	-	
1014	फ्लाइट कैटरिंग सेवा प्रदाता Flight Catering Service Providers	M	-	-	-	-	
		F	-	-	-	-	
		S	-	-	-	-	
1015	इवेंट प्रबंधन / कार्यक्रमों के आयोजन हेतु सहायक सेवाएँ Event Management / Supporting Services for Holding Events	M	-	-	-	-	
		F	-	-	-	-	
		S	-	-	-	-	
1016	बाज़ार सर्वेक्षण संगठन Market Survey Organisations	M	-	-	-	-	
		F	-	-	-	-	
		S	-	-	-	-	



हरियाणा Haryana			हिमाचल प्रदेश Himachal Pradesh	जम्मू एवं कश्मीर Jammu & Kashmir	झारखंड Jharkhand	कर्नाटक Karnataka
फरीदाबाद Faridabad	गुरुग्राम Gurugram	अंबाला Ambala				बेंगलुरु Bengaluru
16	17	18	19	20	21	22
6	1	1	-	-	4	-
-	-	-	-	-	-	-
-	-	-	-	-	-	-
-	-	-	-	-	-	-
-	-	-	-	-	-	-
-	-	-	-	-	-	-
-	-	-	-	-	-	-
-	-	-	1	-	-	-
-	-	-	-	-	-	-
-	-	-	-	-	-	-
-	-	-	-	-	-	-
-	-	-	-	-	-	-
-	-	-	-	-	-	-
1	-	-	-	-	-	-
-	-	-	-	-	-	-
-	-	-	-	-	-	-
-	-	-	-	-	-	-
-	-	-	-	-	-	-
-	-	-	-	-	-	-
-	-	-	-	-	-	-
-	-	-	-	-	-	-
-	-	-	-	-	-	-
-	-	-	-	-	-	-
-	-	-	-	-	-	-
-	-	1	-	-	-	-
-	-	-	-	-	-	-
-	-	-	-	-	-	-



क.रा.बी.नि.  
E.S.I.C.

## सांख्यिकीय सार 2023-24

कोड Code	उप- समूह Sub Group	औद्योगिक गतिविधि कोड / उप-समूह Industrial Activity Code / Sub Group	लिंग Gender	गोवा Goa	गुजरात Gujarat		
					अहमदाबाद Ahmedabad	वडोदरा Vadodara	सूरत Surat
					12	13	14
1017		लेखा एवं लेखा परीक्षा फर्म, राष्ट्रीय/ अंतरराष्ट्रीय विधि फर्म, परामर्श फर्म, वास्तु फर्म Accounting & Audit Firms, National / International Law Firms, Consultancy Firms, Architect Firms	M	-	-	-	-
			F	-	-	-	-
			S	-	-	-	-
1018		सुरक्षा एजेंसियाँ (सुरक्षा गार्डों की तैनाती) Security Agencies (Deployment of Security Gaurds)	M	2	2	2	-
			F	-	-	-	-
			S	-	-	-	-
1019		सरकारी एजेंसियों / नगरपालिकाओं / नगर निगमों को श्रम आपूर्ति करने वाले ठेकेदार Contractors Supplying Labour to Govt. Agencies/ Municipalities, Municipal Corporations	M	4	2	5	-
			F	-	-	-	-
			S	-	-	-	-
1020		भंडारण (वेयरहाउसिंग) Warehousing	M	-	-	-	-
			F	-	-	-	-
			S	-	-	-	-
1021		एलपीजी गैस एजेंसियाँ LPG Gas Agencies	M	-	-	-	-
			F	-	-	-	-
			S	-	-	-	-
1022		एयरलाइंस Airlines	M	-	-	-	-
			F	-	-	-	-
			S	-	-	-	-
1099		अन्य Others	M	1	1	5	-
			F	-	-	-	-
			S	-	-	-	-

हरियाणा Haryana			हिमाचल प्रदेश Himachal Pradesh	जम्मू एवं कश्मीर Jammu & Kashmir	झारखंड Jharkhand	कर्नाटक Karnataka
फरीदाबाद Faridabad	गुरुग्राम Gurugram	अंबाला Ambala				बेंगलुरु Bengaluru
16	17	18	19	20	21	22
-	-	-	-	-	-	-
-	-	-	-	-	-	-
-	-	-	-	-	-	-
11	5	-	1	-	2	1
-	-	-	-	-	-	-
-	-	-	-	-	-	-
21	5	6	5	-	1	1
5	-	3	-	-	-	-
-	-	-	-	-	-	-
1	-	-	-	-	-	-
-	-	-	-	-	-	-
-	-	-	-	-	-	-
-	-	-	-	-	-	-
-	-	-	-	-	-	-
-	-	-	-	-	-	-
-	-	-	-	-	-	-
-	-	-	-	-	-	-
26	11	1	5	2	1	1
3	4	-	-	-	1	-
-	-	-	-	-	-	-



क.रा.बी.नि.  
E.S.I.C.

## सांख्यिकीय सार 2023-24

कोड Code	उप- समूह Sub Group	औद्योगिक गतिविधि कोड / उप-समूह Industrial Activity Code / Sub Group	लिंग Gender	गोवा Goa	गुजरात Gujarat		
					अहमदाबाद Ahmedabad	वडोदरा Vadodara	सूरत Surat
					12	13	14
11	होटल और रेस्टोरेंट Hotels & Restaurants		M	1	0	0	0
			F	0	0	0	0
			S	0	0	0	0
	1101	होटल Hotels	M	1	-	-	-
			F	-	-	-	-
			S	-	-	-	-
	1102	रेस्तरां (कैंटीन सहित) Restaurants Including Canteens	M	-	-	-	-
			F	-	-	-	-
			S	-	-	-	-
12	सिनेमा और थिएटर Cinemas and Theatres		M	0	0	0	0
			F	0	0	0	0
			S	0	0	0	0
	1201	सिनेमा Cinemas	M	-	-	-	-
			F	-	-	-	-
			S	-	-	-	-
	1202	थिएटर (खुले थिएटर सहित) Theatres Including Open Air Theatres	M	-	-	-	-
			F	-	-	-	-
			S	-	-	-	-
13	शिक्षण संस्थानों Educational Institutions		M	0	0	0	0
			F	0	0	0	0
			S	0	0	0	0
	1301	प्राथमिक शैक्षणिक संस्थान Primary Educational Institution	M	-	-	-	-
			F	-	-	-	-
			S	-	-	-	-
	1302	माध्यमिक शैक्षणिक संस्थान Secondary Educational Institution	M	-	-	-	-
			F	-	-	-	-
			S	-	-	-	-

हरियाणा Haryana			हिमाचल प्रदेश Himachal Pradesh	जम्मू एवं कश्मीर Jammu & Kashmir	झारखंड Jharkhand	कर्नाटक Karnataka
फरीदाबाद Faridabad	गुरुग्राम Gurugram	अंबाला Ambala				बेंगलुरु Bengaluru
16	17	18	19	20	21	22
0	0	0	0	0	0	0
0	0	0	0	0	0	0
0	0	0	0	0	0	0
-	-	-	-	-	-	-
-	-	-	-	-	-	-
-	-	-	-	-	-	-
-	-	-	-	-	-	-
-	-	-	-	-	-	-
-	-	-	-	-	-	-
0	0	0	0	0	0	0
0	0	0	0	0	0	0
0	0	0	0	0	0	0
-	-	-	-	-	-	-
-	-	-	-	-	-	-
-	-	-	-	-	-	-
-	-	-	-	-	-	-
-	-	-	-	-	-	-
-	-	-	-	-	-	-
0	0	0	0	0	0	0
0	0	0	0	0	0	0
0	0	0	0	0	0	0
-	-	-	-	-	-	-
-	-	-	-	-	-	-
-	-	-	-	-	-	-
-	-	-	-	-	-	-
-	-	-	-	-	-	-
-	-	-	-	-	-	-
-	-	-	-	-	-	-



क.रा.बी.नि.  
E.S.I.C.

## सांख्यिकीय सार 2023-24

कोड Code	उप- समूह Sub Group	औद्योगिक गतिविधि कोड / उप-समूह Industrial Activity Code / Sub Group	लिंग Gender	गोवा Goa	गुजरात Gujarat		
					अहमदाबाद Ahmedabad	वडोदरा Vadodara	सूरत Surat
					12	13	14
14	1303	उच्च शैक्षणिक संस्थान Higher Educational Institution	M	-	-	-	-
			F	-	-	-	-
			S	-	-	-	-
	1304	तकनीकी शैक्षणिक संस्थान (इंजीनियरिंग एवं तकनीकी शिक्षा), औद्योगिक प्रशिक्षण संस्थान Technical Educational Institution (Engineering & Technological Education), Industrial Training Institutions	M	-	-	-	-
			F	-	-	-	-
			S	-	-	-	-
	1305	चिकित्सा शिक्षा (दंत महाविद्यालय, नर्सिंग स्कूल एवं संबद्ध संस्थान सहित) Medical Education Including Dental Colleges, Nursing Schools & Allied Institutions	M	-	-	-	-
			F	-	-	-	-
			S	-	-	-	-
1399	अन्य Others	M	-	-	-	-	
		F	-	-	-	-	
		S	-	-	-	-	
	अस्पताल, नर्सिंग होम आदि Hospitals, Nursing Homes etc.	M	0	0	0	0	
		F	0	0	0	0	
		S	0	0	0	0	
1401	अस्पताल Hospitals	M	-	-	-	-	
		F	-	-	-	-	
		S	-	-	-	-	
1402	नर्सिंग होम Nursing Homes	M	-	-	-	-	
		F	-	-	-	-	
		S	-	-	-	-	

हरियाणा Haryana			हिमाचल प्रदेश Himachal Pradesh	जम्मू एवं कश्मीर Jammu & Kashmir	झारखंड Jharkhand	कर्नाटक Karnataka
फरीदाबाद Faridabad	गुरुग्राम Gurugram	अंबाला Ambala				
16	17	18	19	20	21	22
-	-	-	-	-	-	-
-	-	-	-	-	-	-
-	-	-	-	-	-	-
-	-	-	-	-	-	-
-	-	-	-	-	-	-
-	-	-	-	-	-	-
-	-	-	-	-	-	-
-	-	-	-	-	-	-
-	-	-	-	-	-	-
-	-	-	-	-	-	-
-	-	-	-	-	-	-
-	-	-	-	-	-	-
-	-	-	-	-	-	-
-	-	-	-	-	-	-
-	-	-	-	-	-	-
-	-	-	-	-	-	-
-	-	-	-	-	-	-
-	-	-	-	-	-	-
1	0	0	0	0	0	0
1	0	0	0	0	0	0
0	0	0	0	0	0	0
1	-	-	-	-	-	-
1	-	-	-	-	-	-
-	-	-	-	-	-	-
-	-	-	-	-	-	-
-	-	-	-	-	-	-
-	-	-	-	-	-	-



क.रा.बी.नि.  
E.S.I.C.

## सांख्यिकीय सार 2023-24

कोड Code	उप- समूह Sub Group	औद्योगिक गतिविधि कोड / उप-समूह Industrial Activity Code / Sub Group	लिंग Gender	गोवा Goa	गुजरात Gujarat		
					अहमदाबाद Ahmedabad	वडोदरा Vadodara	सूरत Surat
					12	13	14
1403		पैथोलॉजिकल एवं डायग्नोस्टिक केंद्र Pathological & Diagnostics Centres	M	-	-	-	-
			F	-	-	-	-
			S	-	-	-	-
1404		ब्लड बैंक Blood Banks	M	-	-	-	-
			F	-	-	-	-
			S	-	-	-	-
1499		अन्य Others	M	-	-	-	-
			F	-	-	-	-
			S	-	-	-	-
<b>महायोग Grand Total</b>			M	<b>26</b>	<b>243</b>	<b>51</b>	<b>51</b>
			F	<b>3</b>	<b>2</b>	<b>3</b>	<b>1</b>
			S	<b>0</b>	<b>0</b>	<b>0</b>	<b>0</b>
<b>कुल का प्रतिशत Percentage to Total</b>			-	<b>0.30</b>	<b>2.56</b>	<b>0.56</b>	<b>0.54</b>

एम- पुरुषों का सूचक है।

M- Relates to Males

एफ- महिलाओं का सूचक है।

F- Relates to Females

एस- द्वितीय दुर्घटना का सूचक है।

S-Relates to Second Accident



हरियाणा Haryana			हिमाचल प्रदेश Himachal Pradesh	जम्मू एवं कश्मीर Jammu & Kashmir	झारखंड Jharkhand	कर्नाटक Karnataka
फरीदाबाद Faridabad	गुरुग्राम Gurugram	अंबाला Ambala				बेंगलुरु Bengaluru
16	17	18	19	20	21	22
-	-	-	-	-	-	-
-	-	-	-	-	-	-
-	-	-	-	-	-	-
-	-	-	-	-	-	-
-	-	-	-	-	-	-
-	-	-	-	-	-	-
-	-	-	-	-	-	-
-	-	-	-	-	-	-
-	-	-	-	-	-	-
-	-	-	-	-	-	-
-	-	-	-	-	-	-
-	-	-	-	-	-	-
-	-	-	-	-	-	-
-	-	-	-	-	-	-
-	-	-	-	-	-	-
-	-	-	-	-	-	-
-	-	-	-	-	-	-
-	-	-	-	-	-	-
-	-	-	-	-	-	-
-	-	-	-	-	-	-
465	143	114	167	21	41	27
85	20	15	15	0	1	9
0	0	0	1	0	0	0
5.74	1.70	1.35	1.91	0.22	0.44	0.38



क.रा.बी.नि.  
E.S.I.C.

## सांख्यिकीय सार 2023-24

कोड Code	उप- समूह Sub Group	औद्योगिक गतिविधि कोड / उप-समूह Industrial Activity Code / Sub Group	लिंग Gender	कर्नाटक Karnataka		
				हुबली Hubballi	पीण्या Peenya	बोम्मासांद्रा Bommansandra
				23	24	25
00		खाद्य पदार्थ, पेय पदार्थ और तंबाकू Food Beverages and Tobacco	M	1	0	0
			F	0	0	0
			S	0	0	0
0001	मांस का वध, तैयारी एवं संरक्षण Slaughtering Preparation and Preservation of Meat	M	-	-	-	
		F	-	-	-	
		S	-	-	-	
0002	दुग्ध उत्पादों का निर्माण Manufacturing of Dairy Products	M	1	-	-	
		F	-	-	-	
		S	-	-	-	
0003	फलों एवं सब्जियों का डिब्बाबंदी एवं संरक्षण Canning and Preservation of Fruits and Vegetables	M	-	-	-	
		F	-	-	-	
		S	-	-	-	
0004	आटा मिलें Flour Mills	M	-	-	-	
		F	-	-	-	
		S	-	-	-	
0005	चावल मिलें Rice Mills	M	-	-	-	
		F	-	-	-	
		S	-	-	-	
0006	तेल मिलें Oil Mills	M	-	-	-	
		F	-	-	-	
		S	-	-	-	
0007	बर्फ कारखाने Ice Factories	M	-	-	-	
		F	-	-	-	
		S	-	-	-	
0008	पेय पदार्थ Beverages	M	-	-	-	
		F	-	-	-	
		S	-	-	-	

कर्नाटक Karnataka			केरल Kerala				
गुलबर्गा Gulbarga	मैसूरु Mysuru	मैंगलुरु Mangaluru	थ्रीस्सुर Thrissur	एर्नाकुलम Ernakulam	कोल्लम Kollam	कोझिकोड Kozhikode	तिरुवनंतपुरम Thiruvananthapuram
26	27	28	29	30	31	32	33
0	0	0	0	4	6	0	1
0	0	0	0	2	2	1	0
0	0	0	0	0	0	0	0
-	-	-	-	-	-	-	-
-	-	-	-	-	-	-	-
-	-	-	-	-	-	-	-
-	-	-	-	-	1	-	1
-	-	-	-	1	-	1	-
-	-	-	-	-	-	-	-
-	-	-	-	-	-	-	-
-	-	-	-	-	-	-	-
-	-	-	-	-	-	-	-
-	-	-	-	-	-	-	-
-	-	-	-	-	-	-	-
-	-	-	-	1	-	-	-
-	-	-	-	-	-	-	-
-	-	-	-	-	-	-	-
-	-	-	-	1	1	-	-
-	-	-	-	-	-	-	-
-	-	-	-	-	-	-	-
-	-	-	-	-	-	-	-
-	-	-	-	-	-	-	-
-	-	-	-	-	-	-	-
-	-	-	-	-	-	-	-
-	-	-	-	-	-	-	-
-	-	-	-	-	-	-	-
-	-	-	-	-	-	-	-
-	-	-	-	-	-	-	-



क.रा.बी.नि.  
E.S.I.C.

## सांख्यिकीय सार 2023-24

कोड Code	उप- समूह Sub Group	औद्योगिक गतिविधि कोड / उप-समूह Industrial Activity Code / Sub Group	लिंग Gender	कर्नाटक Karnataka			
				हुबली Hubballi	पीण्या Peenya	बोम्मासांद्रा Bommansandra	
				23	24	25	
01	0009	विविध खाद्य उद्योग Miscellaneous Food Industries	M	-	-	-	
			F	-	-	-	
			S	-	-	-	
		0010	तंबाकू Tobacco	M	-	-	-
				F	-	-	-
				S	-	-	-
		0011	बेकरी एवं कन्फेक्शनरी Bakery & Confectionery	M	-	-	-
				F	-	-	-
				S	-	-	-
	0012	डिस्टिलरी एवं ब्रुअरी Distillery & Breweries	M	-	-	-	
			F	-	-	-	
			S	-	-	-	
	0099	अन्य Others	M	-	-	-	
			F	-	-	-	
			S	-	-	-	
वस्त्र Textiles		M	1	2	3		
		F	1	2	0		
		S	0	0	0		
0101	कपास कताई एवं बुनाई मिलें Cotton Spinning and Weaving Mills	M	1	-	-		
		F	-	-	-		
		S	-	-	-		
0102	जूट मिलें Jute Mills	M	-	-	-		
		F	-	-	-		
		S	-	-	-		
0103	रेशम मिलें Silk Mills	M	-	-	-		
		F	-	-	-		
		S	-	-	-		

कर्नाटक Karnataka			केरल Kerala				
गुलबर्गा Gulbarga	मैसूरु Mysuru	मैंगलुरु Mangaluru	थ्रीस्सुर Thrissur	एर्नाकुलम Ernakulam	कोल्लम Kollam	कोझिकोड Kozhikode	तिरुवनंतपुरम Thiruvananthapuram
26	27	28	29	30	31	32	33
-	-	-	-	2	4	-	-
-	-	-	-	-	2	-	-
-	-	-	-	-	-	-	-
-	-	-	-	-	-	-	-
-	-	-	-	-	-	-	-
-	-	-	-	-	-	-	-
-	-	-	-	-	-	-	-
-	-	-	-	-	-	-	-
-	-	-	-	-	-	-	-
-	-	-	-	-	-	-	-
-	-	-	-	-	-	-	-
-	-	-	-	-	-	-	-
-	-	-	-	-	-	-	-
-	-	-	-	-	-	-	-
-	-	-	-	1	-	-	-
-	-	-	-	-	-	-	-
<b>0</b>	<b>1</b>	<b>0</b>	<b>2</b>	<b>2</b>	<b>15</b>	<b>5</b>	<b>0</b>
<b>0</b>	<b>0</b>	<b>0</b>	<b>2</b>	<b>2</b>	<b>6</b>	<b>2</b>	<b>0</b>
<b>0</b>	<b>0</b>	<b>0</b>	<b>0</b>	<b>0</b>	<b>0</b>	<b>2</b>	<b>0</b>
-	-	-	1	-	4	2	-
-	-	-	2	-	3	-	-
-	-	-	-	-	-	1	-
-	-	-	-	-	-	-	-
-	-	-	-	-	-	-	-
-	-	-	-	-	-	-	-
-	-	-	-	-	1	-	-
-	-	-	-	-	-	-	-
-	-	-	-	-	-	-	-



क.रा.बी.नि.  
E.S.I.C.

## सांख्यिकीय सार 2023-24

कोड Code	उप- समूह Sub Group	औद्योगिक गतिविधि कोड / उप-समूह Industrial Activity Code / Sub Group	लिंग Gender	कर्नाटक Karnataka			
				हुबली Hubballi	पीण्या Peenya	बोम्मासांद्रा Bommansandra	
				23	24	25	
02	0104	ऊन मिलें Wollen Mills	M	-	-	-	
			F	-	-	-	
			S	-	-	-	
		0105	अन्य कताई एवं बुनाई मिलें Other Spinning Weaving Mills	M	-	-	-
				F	-	-	-
				S	-	-	-
		0106	बुनाई (निटिंग) मिलें Knitting Mills	M	-	-	-
				F	-	-	-
				S	-	-	-
	0107	जिनिंग एवं प्रसंस्करण Ginning and Processing	M	-	-	-	
			F	-	-	-	
			S	-	-	-	
	0108	तैयार वस्त्रों का निर्माण एवं मरम्मत / वस्त्र उद्योग Manufacture and Repair of made up Textile Goods/ Textile Industries	M	-	1	2	
			F	1	1	-	
			S	-	-	-	
	0199	अन्य Others	M	-	1	1	
			F	-	1	-	
			S	-	-	-	
	02	चमड़ा और रबर Leather and Rubber	M	0	1	0	
			F	0	0	0	
			S	0	0	0	
0201		चर्मशालाएँ एवं चमड़ा परिष्करण Tanneries and Leather Finishing	M	-	-	-	
			F	-	-	-	
			S	-	-	-	
0202		जूते एवं चप्पलों का निर्माण एवं मरम्मत Manufacture and Repair of Boot and Shoes	M	-	-	-	
			F	-	-	-	
			S	-	-	-	

कर्नाटक Karnataka			केरल Kerala				
गुलबर्गा Gulbarga	मैसूरु Mysuru	मैंगलुरु Mangaluru	थ्रीस्सुर Thrissur	एर्नाकुलम Ernakulam	कोल्लम Kollam	कोझिकोड Kozhikode	तिरुवनंतपुरम Thiruvananthapuram
26	27	28	29	30	31	32	33
-	-	-	-	-	-	-	-
-	-	-	-	-	-	-	-
-	-	-	-	-	-	-	-
-	-	-	-	-	-	1	-
-	-	-	-	-	-	-	-
-	-	-	-	-	-	-	-
-	-	-	-	-	-	-	-
-	-	-	-	-	-	-	-
-	-	-	-	-	-	-	-
-	-	-	-	-	-	-	-
-	-	-	-	-	-	-	-
-	-	-	-	-	-	-	-
-	1	-	1	1	-	1	-
-	-	-	-	1	-	1	-
-	-	-	-	-	-	-	-
-	-	-	-	1	10	1	-
-	-	-	-	1	3	1	-
-	-	-	-	-	-	1	-
<b>1</b>	<b>0</b>	<b>0</b>	<b>2</b>	<b>2</b>	<b>0</b>	<b>0</b>	<b>0</b>
<b>0</b>	<b>0</b>	<b>0</b>	<b>1</b>	<b>2</b>	<b>1</b>	<b>0</b>	<b>0</b>
<b>0</b>	<b>0</b>	<b>0</b>	<b>1</b>	<b>0</b>	<b>0</b>	<b>0</b>	<b>0</b>
-	-	-	-	-	-	-	-
-	-	-	-	-	-	-	-
-	-	-	-	-	-	-	-
-	-	-	-	-	-	-	-
-	-	-	-	-	-	-	-
-	-	-	-	-	-	-	-
-	-	-	-	-	-	-	-



क.रा.बी.नि.  
E.S.I.C.

## सांख्यिकीय सार 2023-24

कोड Code	उप- समूह Sub Group	औद्योगिक गतिविधि कोड / उप-समूह Industrial Activity Code / Sub Group	लिंग Gender	कर्नाटक Karnataka			
				हुबली Hubballi	पीण्या Peenya	बोम्मासांद्रा Bommansandra	
				23	24	25	
03	0203	जूते के अतिरिक्त चमड़ा उत्पादों का निर्माण Manufacture of Leather Products Except Footwear	M	-	1	-	
			F	-	-	-	
			S	-	-	-	
		0204	रबर एवं रबर उत्पादों का निर्माण Manufacture of Rubber and Rubber Products	M	-	-	-
				F	-	-	-
				S	-	-	-
		0205	प्लास्टिक / पीवीसी उत्पादों का निर्माण Manufacture of Plastic / PVC Products	M	-	-	-
				F	-	-	-
				S	-	-	-
	0299	अन्य Others	M	-	-	-	
			F	-	-	-	
			S	-	-	-	
	03	रासायनिक और रासायनिक उत्पाद Chemical and Chemical Products	M	1	3	3	
			F	0	1	0	
			S	0	0	0	
0301		रसायन उद्योग (उर्वरक सहित) Chemicals Including Fertilizers	M	-	-	-	
			F	-	-	-	
			S	-	-	-	
0302		तेल Oils	M	-	-	-	
			F	-	-	-	
			S	-	-	-	
0303		माचिस Matches	M	-	-	-	
			F	-	-	-	
			S	-	-	-	
0304		अन्य रसायन Others Chemicals	M	1	3	3	
			F	-	1	-	
			S	-	-	-	



कर्नाटक Karnataka			केरल Kerala				
गुलबर्गा Gulbarga	मैसूरु Mysuru	मैंगलुरु Mangaluru	थ्रीस्सुर Thrissur	एर्नाकुलम Ernakulam	कोल्लम Kollam	कोझिकोड Kozhikode	तिरुवनंतपुरम Thiruvananthapuram
26	27	28	29	30	31	32	33
-	-	-	-	-	-	-	-
-	-	-	-	-	-	-	-
-	-	-	-	-	-	-	-
-	-	-	1	2	-	-	-
-	-	-	-	2	-	-	-
-	-	-	-	-	-	-	-
1	-	-	1	-	-	-	-
-	-	-	-	-	-	-	-
-	-	-	1	-	-	-	-
-	-	-	-	-	-	-	-
-	-	-	1	-	1	-	-
-	-	-	-	-	-	-	-
<b>1</b>	<b>0</b>	<b>0</b>	<b>0</b>	<b>6</b>	<b>0</b>	<b>1</b>	<b>0</b>
<b>0</b>	<b>0</b>	<b>0</b>	<b>1</b>	<b>0</b>	<b>1</b>	<b>0</b>	<b>0</b>
<b>0</b>	<b>0</b>	<b>0</b>	<b>0</b>	<b>0</b>	<b>0</b>	<b>0</b>	<b>0</b>
1	-	-	-	2	-	-	-
-	-	-	1	-	-	-	-
-	-	-	-	-	-	-	-
-	-	-	-	-	-	-	-
-	-	-	-	-	-	-	-
-	-	-	-	-	-	-	-
-	-	-	-	-	-	-	-
-	-	-	-	-	-	-	-
-	-	-	-	-	-	-	-
-	-	-	-	-	-	-	-
-	-	-	-	-	-	-	-
-	-	-	-	3	-	-	-
-	-	-	-	-	-	-	-
-	-	-	-	-	-	-	-



क.रा.बी.नि.  
E.S.I.C.

## सांख्यिकीय सार 2023-24

कोड Code	उप- समूह Sub Group	औद्योगिक गतिविधि कोड / उप-समूह Industrial Activity Code / Sub Group	लिंग Gender	कर्नाटक Karnataka			
				हुबली Hubballi	पीण्या Peenya	बोम्मासांद्रा Bommansandra	
				23	24	25	
0305	औषधि एवं फार्मास्यूटिकल / सौंदर्य प्रसाधन Drugs & Pharmaceuticals / Cosmetics	M	-	-	-		
		F	-	-	-		
		S	-	-	-		
		0306	रंग, पेंट एवं पिगमेंट Dyes, Paints & Pigments	M	-	-	-
				F	-	-	-
				S	-	-	-
		0399	अन्य Others	M	-	-	-
				F	-	-	-
				S	-	-	-
<b>04</b>	<b>अधात्विक खनिज Non Metallic Minerals</b>	<b>M</b>	<b>1</b>	<b>0</b>	<b>0</b>		
		<b>F</b>	<b>0</b>	<b>0</b>	<b>0</b>		
		<b>S</b>	<b>0</b>	<b>0</b>	<b>0</b>		
0401	पेट्रोलियम रिफाइनरियाँ Petroleum Refineries	M	-	-	-		
		F	-	-	-		
		S	-	-	-		
0402	पेट्रोलियम एवं कोयले के अन्य उत्पाद Other Products of Petroleum and Coal	M	-	-	-		
		F	-	-	-		
		S	-	-	-		
0403	ईंट एवं पत्थर Bricks and Stones	M	-	-	-		
		F	-	-	-		
		S	-	-	-		
0404	काँच एवं काँच उत्पादों का निर्माण Manufacture of Glass and Glass Products	M	-	-	-		
		F	-	-	-		
		S	-	-	-		
0405	मिट्टी के बर्तन एवं चीनी मिट्टी के उत्पाद Potteries and China Earthenware	M	-	-	-		
		F	-	-	-		
		S	-	-	-		

कर्नाटक Karnataka			केरल Kerala				
गुलबर्गा Gulbarga	मैसूरु Mysuru	मैंगलुरु Mangaluru	थ्रीस्सुर Thrissur	एर्नाकुलम Ernakulam	कोल्लम Kollam	कोझिकोड Kozhikode	तिरुवनंतपुरम Thiruvananthapuram
26	27	28	29	30	31	32	33
-	-	-	-	1	-	1	-
-	-	-	-	-	-	-	-
-	-	-	-	-	-	-	-
-	-	-	-	-	-	-	-
-	-	-	-	-	-	-	-
-	-	-	-	-	-	-	-
-	-	-	-	-	-	-	-
-	-	-	-	-	-	-	-
-	-	-	-	-	1	-	-
-	-	-	-	-	-	-	-
<b>0</b>	<b>0</b>	<b>0</b>	<b>3</b>	<b>1</b>	<b>1</b>	<b>3</b>	<b>1</b>
<b>0</b>	<b>0</b>	<b>0</b>	<b>1</b>	<b>1</b>	<b>0</b>	<b>0</b>	<b>0</b>
<b>0</b>	<b>0</b>	<b>0</b>	<b>0</b>	<b>0</b>	<b>0</b>	<b>1</b>	<b>0</b>
-	-	-	-	-	-	-	-
-	-	-	-	-	-	-	-
-	-	-	-	-	-	-	-
-	-	-	-	-	-	-	-
-	-	-	-	-	-	-	-
-	-	-	-	-	-	-	-
-	-	-	-	-	-	-	-
-	-	-	1	-	-	3	1
-	-	-	1	-	-	-	-
-	-	-	-	-	-	1	-
-	-	-	-	-	-	-	-
-	-	-	-	1	-	-	-
-	-	-	-	-	-	-	-
-	-	-	-	1	-	-	-
-	-	-	-	-	-	-	-
-	-	-	-	-	-	-	-



क.रा.बी.नि.  
E.S.I.C.

## सांख्यिकीय सार 2023-24

कोड Code	उप- समूह Sub Group	औद्योगिक गतिविधि कोड / उप-समूह Industrial Activity Code / Sub Group	लिंग Gender	कर्नाटक Karnataka		
				हुबली Hubballi	पीण्या Peenya	बोम्मासांद्रा Bommansandra
				23	24	25
0406	सीमेंट Cement	M	1	-	-	
		F	-	-	-	
		S	-	-	-	
	0407	अभ्रक Mica	M	-	-	-
			F	-	-	-
			S	-	-	-
	0408	एस्बेस्टस Asbestos	M	-	-	-
			F	-	-	-
			S	-	-	-
	0499	अन्य Others	M	-	-	-
			F	-	-	-
			S	-	-	-
05	धातु खनिज Metallic Minerals	M	2	7	3	
		F	0	0	0	
		S	0	0	0	
	0501	धातु निष्कर्षण एवं परिष्करण Metal Extracting and Refining	M	-	-	-
			F	-	-	-
			S	-	-	-
	0502	धातु रूपांतरण Metal Conversion	M	1	3	-
			F	-	-	-
			S	-	-	-
0503	धातु रोलिंग Metal Rolling	M	-	-	-	
		F	-	-	-	
		S	-	-	-	
0504	ढलाई कारखाने Foundries	M	-	-	-	
		F	-	-	-	
		S	-	-	-	

# Statistical Abstract 2023-24



कर्नाटक Karnataka			केरल Kerala				
गुलबर्गा Gulbarga	मैसूरु Mysuru	मैंगलुरु Mangaluru	थ्रीस्सुर Thrissur	एर्नाकुलम Ernakulam	कोल्लम Kollam	कोझिकोड Kozhikode	तिरुवनंतपुरम Thiruvananthapuram
26	27	28	29	30	31	32	33
-	-	-	2	-	-	-	-
-	-	-	-	-	-	-	-
-	-	-	-	-	-	-	-
-	-	-	-	-	-	-	-
-	-	-	-	-	-	-	-
-	-	-	-	-	-	-	-
-	-	-	-	-	-	-	-
-	-	-	-	-	-	-	-
-	-	-	-	-	-	-	-
-	-	-	-	-	-	-	-
-	-	-	-	-	1	-	-
-	-	-	-	-	-	-	-
-	-	-	-	-	-	-	-
<b>0</b>	<b>0</b>	<b>0</b>	<b>1</b>	<b>1</b>	<b>3</b>	<b>0</b>	<b>0</b>
<b>0</b>	<b>0</b>	<b>0</b>	<b>0</b>	<b>1</b>	<b>0</b>	<b>0</b>	<b>0</b>
<b>0</b>	<b>0</b>	<b>0</b>	<b>0</b>	<b>0</b>	<b>0</b>	<b>0</b>	<b>0</b>
-	-	-	-	-	1	-	-
-	-	-	-	-	-	-	-
-	-	-	-	-	-	-	-
-	-	-	-	-	2	-	-
-	-	-	-	-	-	-	-
-	-	-	-	-	-	-	-
-	-	-	-	-	-	-	-
-	-	-	-	-	-	-	-
-	-	-	-	-	-	-	-
-	-	-	-	-	-	-	-
-	-	-	-	-	-	-	-
-	-	-	-	-	-	-	-
-	-	-	-	-	-	-	-
-	-	-	-	-	-	-	-
-	-	-	-	-	-	-	-
-	-	-	-	-	-	-	-



क.रा.बी.नि.  
E.S.I.C.

## सांख्यिकीय सार 2023-24

कोड Code	उप- समूह Sub Group	औद्योगिक गतिविधि कोड / उप-समूह Industrial Activity Code / Sub Group	लिंग Gender	कर्नाटक Karnataka		
				हुबली Hubballi	पीण्या Peenya	बोम्मासांद्रा Bommansandra
				23	24	25
	0505	गैल्वनाइजिंग, टिनिंग, प्लेटिंग एवं इनेमलिंग Galvanising, Tinning, Plating & Enameling	M	-	-	-
			F	-	-	-
			S	-	-	-
	0506	हल्के धातु उद्योग Light Metal Industries	M	1	-	3
			F	-	-	-
			S	-	-	-
	0599	अन्य Others	M	-	4	-
			F	-	-	-
			S	-	-	-
06	इंजीनियरिंग Engineering		M	5	12	5
			F	0	2	0
			S	0	0	0
	0601	वस्त्र मशीनरी एवं सहायक उपकरण Textile Machinery and Accessories	M	-	-	-
			F	-	-	-
			S	-	-	-
	0602	विद्युत मशीनरी Electric Machinery	M	1	2	-
			F	-	-	-
			S	-	-	-
	0603	टेलीग्राफ कार्यशाला Telegraph Workshop	M	-	-	-
			F	-	-	-
			S	-	-	-
	0604	विद्युत लैम्प, पंखे एवं अन्य सहायक उपकरण Electric Lamps, Fans and Other Accessories	M	-	1	-
			F	-	-	-
			S	-	-	-
0605	कृषि उपकरण एवं मशीन टूल्स Agricultural Implements and Machine Tools	M	-	-	-	
		F	-	-	-	
		S	-	-	-	

कर्नाटक Karnataka			केरल Kerala				
गुलबर्गा Gulbarga	मैसूरु Mysuru	मैंगलुरु Mangaluru	थ्रीस्सुर Thrissur	एर्नाकुलम Ernakulam	कोल्लम Kollam	कोझिकोड Kozhikode	तिरुवनंतपुरम Thiruvananthapuram
26	27	28	29	30	31	32	33
-	-	-	-	-	-	-	-
-	-	-	-	-	-	-	-
-	-	-	-	-	-	-	-
-	-	-	1	1	-	-	-
-	-	-	-	1	-	-	-
-	-	-	-	-	-	-	-
-	-	-	-	-	-	-	-
-	-	-	-	-	-	-	-
-	-	-	-	-	-	-	-
-	-	-	-	-	-	-	-
<b>0</b>	<b>1</b>	<b>0</b>	<b>1</b>	<b>2</b>	<b>0</b>	<b>1</b>	<b>0</b>
<b>0</b>	<b>0</b>	<b>0</b>	<b>1</b>	<b>0</b>	<b>0</b>	<b>2</b>	<b>0</b>
<b>0</b>	<b>0</b>	<b>0</b>	<b>0</b>	<b>0</b>	<b>0</b>	<b>0</b>	<b>0</b>
-	-	-	-	-	-	-	-
-	-	-	-	-	-	-	-
-	-	-	-	-	-	-	-
-	-	-	1	-	-	-	-
-	-	-	-	-	-	-	-
-	-	-	-	-	-	-	-
-	-	-	-	-	-	-	-
-	-	-	-	-	-	-	-
-	-	-	-	-	-	-	-
-	-	-	-	-	-	-	-
-	-	-	-	-	-	-	-
-	-	-	-	-	-	-	-
-	-	-	-	-	-	-	-
-	-	-	-	-	-	-	-
-	-	-	1	-	-	-	-
-	-	-	-	-	-	-	-



क.रा.बी.नि.  
E.S.I.C.

## सांख्यिकीय सार 2023-24

कोड Code	उप- समूह Sub Group	औद्योगिक गतिविधि कोड / उप-समूह Industrial Activity Code / Sub Group	लिंग Gender	कर्नाटक Karnataka		
				हुबली Hubballi	पीण्या Peenya	बोम्मासांद्रा Bommansandra
				23	24	25
06	0606	सामान्य एवं जॉब इंजीनियरिंग General and Job Engineering	M	2	3	2
			F	-	1	-
			S	-	-	-
	0607	विद्युत सेल, बैटरियों आदि का निर्माण Manufacturing of Electric Cells, Batteries etc.	M	1	-	1
			F	-	-	-
			S	-	-	-
	0699	अन्य Others	M	1	6	2
			F	-	1	-
			S	-	-	-
07	परिवहन Transport		M	1	0	0
			F	0	0	0
			S	0	0	0
	0701	जहाज निर्माण Ship Building	M	-	-	-
			F	-	-	-
			S	-	-	-
	0702	रेलवे कार्यशालाएँ Railway Workshops	M	-	-	-
			F	-	-	-
			S	-	-	-
	0703	ट्रामवे कार्यशालाएँ Tramway Workshops	M	-	-	-
			F	-	-	-
			S	-	-	-
	0704	मोटर वाहन Motor Vehicles	M	1	-	-
			F	-	-	-
			S	-	-	-
	0705	साइकिल Bicycles	M	-	-	-
			F	-	-	-
			S	-	-	-



कर्नाटक Karnataka			केरल Kerala				
गुलबर्गा Gulbarga	मैसूरु Mysuru	मैंगलुरु Mangaluru	थ्रीस्सुर Thrissur	एर्नाकुलम Ernakulam	कोल्लम Kollam	कोझिकोड Kozhikode	तिरुवनंतपुरम Thiruvananthapuram
26	27	28	29	30	31	32	33
-	-	-	-	1	-	1	-
-	-	-	-	-	-	-	-
-	-	-	-	-	-	-	-
-	1	-	-	-	-	-	-
-	-	-	-	-	-	-	-
-	-	-	-	-	-	-	-
-	-	-	-	1	-	-	-
-	-	-	-	-	-	2	-
-	-	-	-	-	-	-	-
<b>0</b>	<b>0</b>	<b>0</b>	<b>0</b>	<b>2</b>	<b>2</b>	<b>1</b>	<b>3</b>
<b>0</b>	<b>0</b>	<b>0</b>	<b>0</b>	<b>0</b>	<b>0</b>	<b>0</b>	<b>0</b>
<b>0</b>	<b>0</b>	<b>0</b>	<b>0</b>	<b>0</b>	<b>0</b>	<b>0</b>	<b>0</b>
-	-	-	-	-	-	-	-
-	-	-	-	-	-	-	-
-	-	-	-	-	-	-	-
-	-	-	-	-	-	-	-
-	-	-	-	-	-	-	-
-	-	-	-	-	-	-	-
-	-	-	-	-	-	-	-
-	-	-	-	-	-	-	-
-	-	-	-	-	-	-	-
-	-	-	-	-	-	-	-
-	-	-	-	2	2	1	1
-	-	-	-	-	-	-	-
-	-	-	-	-	-	-	-
-	-	-	-	-	-	-	2
-	-	-	-	-	-	-	-
-	-	-	-	-	-	-	-



क.रा.बी.नि.  
E.S.I.C.

## सांख्यिकीय सार 2023-24

कोड Code	उप- समूह Sub Group	औद्योगिक गतिविधि कोड / उप-समूह Industrial Activity Code / Sub Group	लिंग Gender	कर्नाटक Karnataka		
				हुबली Hubballi	पीण्या Peenya	बोम्मासांद्रा Bommansandra
				23	24	25
	0706	विमान Aircraft	M	-	-	-
			F	-	-	-
			S	-	-	-
	0707	कोच निर्माण Coach Building	M	-	-	-
			F	-	-	-
			S	-	-	-
	0799	अन्य Others	M	-	-	-
			F	-	-	-
			S	-	-	-
<b>08</b>	<b>कागज और छपाई Paper and Printing</b>		<b>M</b>	<b>1</b>	<b>0</b>	<b>0</b>
			<b>F</b>	<b>0</b>	<b>0</b>	<b>0</b>
			<b>S</b>	<b>0</b>	<b>0</b>	<b>0</b>
	0801	पल्प, कागज एवं पेपर बोर्ड मिलें Pulp, Paper & Paper Board Mills	M	-	-	-
			F	-	-	-
			S	-	-	-
	0802	पल्प, कागज एवं पेपर बोर्ड से बने उत्पादों का निर्माण Manufacturer of Articles of Pulp, Paper, Paper Board	M	-	-	-
			F	-	-	-
			S	-	-	-
	0803	मुद्रण एवं पुस्तक बंधन Printing & Book Binding	M	-	-	-
			F	-	-	-
			S	-	-	-
	0899	अन्य Others	M	1	-	-
			F	-	-	-
			S	-	-	-
<b>09</b>	<b>मिश्रित Miscellaneous</b>		<b>M</b>	<b>1</b>	<b>5</b>	<b>1</b>
			<b>F</b>	<b>0</b>	<b>1</b>	<b>0</b>
			<b>S</b>	<b>0</b>	<b>0</b>	<b>0</b>

कर्नाटक Karnataka			केरल Kerala				
गुलबर्गा Gulbarga	मैसूरु Mysuru	मैंगलुरु Mangaluru	थ्रीस्सुर Thrissur	एर्नाकुलम Ernakulam	कोल्लम Kollam	कोझिकोड Kozhikode	तिरुवनंतपुरम Thiruvananthapuram
26	27	28	29	30	31	32	33
-	-	-	-	-	-	-	-
-	-	-	-	-	-	-	-
-	-	-	-	-	-	-	-
-	-	-	-	-	-	-	-
-	-	-	-	-	-	-	-
-	-	-	-	-	-	-	-
-	-	-	-	-	-	-	-
-	-	-	-	-	-	-	-
-	-	-	-	-	-	-	-
-	-	-	-	-	-	-	-
<b>0</b>	<b>1</b>	<b>1</b>	<b>1</b>	<b>4</b>	<b>0</b>	<b>0</b>	<b>0</b>
<b>0</b>	<b>1</b>	<b>0</b>	<b>0</b>	<b>0</b>	<b>0</b>	<b>0</b>	<b>0</b>
<b>0</b>	<b>0</b>	<b>0</b>	<b>0</b>	<b>0</b>	<b>0</b>	<b>0</b>	<b>0</b>
-	-	1	1	-	-	-	-
-	-	-	-	-	-	-	-
-	-	-	-	-	-	-	-
-	-	-	-	3	-	-	-
-	-	-	-	-	-	-	-
-	-	-	-	-	-	-	-
-	1	-	-	1	-	-	-
-	-	-	-	-	-	-	-
-	-	-	-	-	-	-	-
-	-	-	-	-	-	-	-
-	1	-	-	-	-	-	-
-	-	-	-	-	-	-	-
<b>2</b>	<b>4</b>	<b>0</b>	<b>2</b>	<b>3</b>	<b>6</b>	<b>2</b>	<b>1</b>
<b>0</b>	<b>0</b>	<b>0</b>	<b>0</b>	<b>2</b>	<b>0</b>	<b>1</b>	<b>0</b>
<b>0</b>	<b>0</b>	<b>0</b>	<b>0</b>	<b>0</b>	<b>0</b>	<b>1</b>	<b>0</b>



क.रा.बी.नि.  
E.S.I.C.

## सांख्यिकीय सार 2023-24

कोड Code	उप- समूह Sub Group	औद्योगिक गतिविधि कोड / उप-समूह Industrial Activity Code / Sub Group	लिंग Gender	कर्नाटक Karnataka		
				हुबली Hubballi	पीण्या Peenya	बोम्मासांद्रा Bommansandra
				23	24	25
0901	लकड़ी एवं कॉर्क (फर्नीचर को छोड़कर) Wood & Cook Except Furniture	M	-	-	-	
		F	-	-	-	
		S	-	-	-	
0902	फर्नीचर एवं फिक्स्चर Furniture & Fixtures	M	-	1	-	
		F	-	-	-	
		S	-	-	-	
0903	टकसाल Mints	M	-	-	-	
		F	-	-	-	
		S	-	-	-	
0904	आयुध निर्माणी Ordinance Factories	M	-	-	-	
		F	-	-	-	
		S	-	-	-	
0905	विद्युत प्रकाश एवं शक्ति Electric Lights and Power	M	-	2	-	
		F	-	-	-	
		S	-	-	-	
0906	गैस निर्माण एवं वितरण Gas Manufacture and Distribution	M	-	-	-	
		F	-	-	-	
		S	-	-	-	
0907	जल आपूर्ति Water Supply	M	-	-	-	
		F	-	-	-	
		S	-	-	-	
0908	स्वच्छता सेवाएँ Sanitary Services	M	-	-	-	
		F	-	-	-	
		S	-	-	-	
0909	धुलाई, जॉब डाइंग, ड्राई क्लीनिंग आदि Laundries, Job Dying, Dry Cleaning etc.	M	-	-	-	
		F	-	-	-	
		S	-	-	-	

कर्नाटक Karnataka			केरल Kerala				
गुलबर्गा Gulbarga	मैसूरु Mysuru	मैंगलुरु Mangaluru	थ्रीस्सुर Thrissur	एर्नाकुलम Ernakulam	कोल्लम Kollam	कोझिकोड Kozhikode	तिरुवनंतपुरम Thiruvananthapuram
26	27	28	29	30	31	32	33
-	-	-	-	-	2	1	-
-	-	-	-	-	-	1	-
-	-	-	-	-	-	-	-
-	-	-	1	-	-	1	-
-	-	-	-	-	-	-	-
-	-	-	-	-	-	-	-
-	-	-	-	-	-	-	-
-	-	-	-	-	-	-	-
-	-	-	-	-	-	-	-
-	-	-	-	-	-	-	-
-	-	-	-	-	-	-	-
-	-	-	-	-	-	-	-
1	-	-	-	-	-	-	-
-	-	-	-	-	-	-	-
-	-	-	-	-	-	-	-
-	-	-	-	-	-	-	-
-	-	-	-	-	-	-	-
-	-	-	-	-	-	-	-
-	-	-	-	-	-	-	-
-	-	-	-	-	-	-	-
-	-	-	-	-	-	-	-
-	-	-	-	-	-	-	-
-	-	-	-	-	-	-	-
-	-	-	-	-	-	-	-
-	-	-	-	-	-	-	1
-	-	-	-	-	-	-	-
-	-	-	-	-	-	-	-



क.रा.बी.नि.  
E.S.I.C.

## सांख्यिकीय सार 2023-24

कोड Code	उप- समूह Sub Group	औद्योगिक गतिविधि कोड / उप-समूह Industrial Activity Code / Sub Group	लिंग Gender	कर्नाटक Karnataka			
				हुबली Hubballi	पीण्या Peenya	बोम्मासांद्रा Bommansandra	
				23	24	25	
10	0910	आभूषण निर्माण / हीरा काटना, पॉलिशिंग आदि Jewellery Making / Diamond Cutting, Polishing etc.	M	1	-	-	
			F	-	-	-	
			S	-	-	-	
		0911	सॉफ्टवेयर विकास Software Development	M	-	-	1
				F	-	-	-
				S	-	-	-
		0912	पेट्रोल / डीज़ल पंप Petrol / Diesel Pumps	M	-	-	-
				F	-	-	-
				S	-	-	-
	0913	सीएनजी / एलपीजी स्टेशन CNG / LPG Stations	M	-	-	-	
			F	-	-	-	
			S	-	-	-	
	0999	अन्य Others	M	-	2	-	
			F	-	1	-	
			S	-	-	-	
10	<b>वाणिज्यिक प्रतिष्ठान Commercial Establishments</b>	<b>M</b>	<b>9</b>	<b>15</b>	<b>12</b>		
		<b>F</b>	<b>2</b>	<b>1</b>	<b>2</b>		
		<b>S</b>	<b>0</b>	<b>0</b>	<b>0</b>		
	1001	विशेष श्रम ठेकेदार / मानव संसाधन आपूर्तिकर्ता Exclusive Labour Contractor / Manpower Suppliers	M	4	12	5	
			F	-	1	1	
			S	-	-	-	
	1002	थोक / खुदरा दुकानें Wholesale / Retail Shops	M	-	-	1	
			F	-	-	-	
			S	-	-	-	
	1003	बीमा प्रतिष्ठान Insurance Establishments	M	-	-	-	
			F	-	-	-	
			S	-	-	-	

# Statistical Abstract 2023-24



कर्नाटक Karnataka			केरल Kerala				
गुलबर्गा Gulbarga	मैसूरु Mysuru	मैंगलुरु Mangaluru	थ्रीस्सुर Thrissur	एर्नाकुलम Ernakulam	कोल्लम Kollam	कोझिकोड Kozhikode	तिरुवनंतपुरम Thiruvananthapuram
26	27	28	29	30	31	32	33
-	2	-	-	-	-	-	-
-	-	-	-	-	-	-	-
-	-	-	-	-	-	-	-
-	-	-	-	-	-	-	-
-	-	-	-	-	-	-	-
-	-	-	-	-	-	-	-
-	-	-	-	-	1	-	-
-	-	-	-	-	-	-	-
-	-	-	-	-	-	-	-
-	-	-	-	-	-	-	-
-	-	-	-	-	-	-	-
1	2	-	1	3	3	-	-
-	-	-	-	2	-	-	-
-	-	-	-	-	-	1	-
<b>2</b>	<b>9</b>	<b>2</b>	<b>4</b>	<b>6</b>	<b>22</b>	<b>2</b>	<b>9</b>
<b>0</b>	<b>1</b>	<b>0</b>	<b>1</b>	<b>2</b>	<b>2</b>	<b>0</b>	<b>4</b>
<b>0</b>	<b>0</b>	<b>0</b>	<b>0</b>	<b>0</b>	<b>0</b>	<b>1</b>	<b>0</b>
1	6	1	2	2	3	1	-
-	-	-	-	1	-	-	3
-	-	-	-	-	-	-	-
-	-	1	1	1	12	-	3
-	-	-	1	1	-	-	-
-	-	-	-	-	-	1	-
-	-	-	-	-	-	-	-
-	-	-	-	-	-	-	-
-	-	-	-	-	-	-	-



क.रा.बी.नि.  
E.S.I.C.

## सांख्यिकीय सार 2023-24

कोड Code	उप- समूह Sub Group	औद्योगिक गतिविधि कोड / उप-समूह Industrial Activity Code / Sub Group	लिंग Gender	कर्नाटक Karnataka		
				हुबली Hubballi	पीण्या Peenya	बोम्मासांद्रा Bommansandra
				23	24	25
1004	बैंकिंग प्रतिष्ठान Banking Establishments	M	-	-	-	
		F	-	-	-	
		S	-	-	-	
1005	समाचार पत्र प्रतिष्ठान Newspaper Establishments	M	-	-	-	
		F	-	-	-	
		S	-	-	-	
1006	सड़क मोटर परिवहन प्रतिष्ठान Road Motor Transport Establishments	M	-	-	-	
		F	-	-	-	
		S	-	-	-	
1007	वेबसाइट विकास, सी-डैक / सीएएम / सीईई / जीआईएस, उत्पाद जीवन चक्र प्रबंधन, रिमोट एवं फोटोग्रामेट्री, इमेज प्रोसेसिंग, इंजीनियरिंग सेवाएँ Development of Web- Sites, C-DAC / CAM / CAE / GIS Product Life Cycle Management, Remote & Photogrammetry, Image Processing, Engineering Services	M	-	-	-	
		F	-	-	-	
		S	-	-	-	
1008	कॉल सेंटर / आईटी सक्षम सेवा प्रदाता / बैक-ऑफिस संचालन / चिकित्सा, कानूनी एन्क्रिप्शन / ट्रांसक्रिप्शन सेवाएँ / डॉट को.इन कंपनियाँ जो ई-सेवाएँ / ऑनलाइन शॉपिंग प्रदान करती हैं Call Centres / I.T. Enabled Service Providers / Backoffice Operations / Medical, Legal Encryptions / Transcription Services, Dot Co.in Companies Providing E-Services / Online Shopping	M	-	-	-	
		F	-	-	-	
		S	-	-	-	



कर्नाटक Karnataka			केरल Kerala				
गुलबर्गा Gulbarga	मैसूरु Mysuru	मैंगलुरु Mangaluru	थ्रीस्सुर Thrissur	एर्नाकुलम Ernakulam	कोल्लम Kollam	कोझिकोड Kozhikode	तिरुवनंतपुरम Thiruvananthapuram
26	27	28	29	30	31	32	33
-	-	-	-	-	-	-	-
-	-	-	-	-	1	-	-
-	-	-	-	-	-	-	-
-	-	-	-	-	-	-	-
-	-	-	-	-	-	-	-
-	-	-	-	-	-	-	-
-	-	-	-	-	-	-	-
-	-	-	-	-	-	-	-
-	-	-	-	-	-	-	-
-	-	-	-	-	-	-	-
-	-	-	-	-	-	-	-
-	-	-	-	-	-	-	-
-	-	-	-	-	-	-	-
-	-	-	-	-	-	-	-
-	1	-	-	1	-	-	-
-	-	-	-	-	1	-	-
-	-	-	-	-	-	-	-



क.रा.बी.नि.  
E.S.I.C.

## सांख्यिकीय सार 2023-24

कोड Code	उप- समूह Sub Group	औद्योगिक गतिविधि कोड / उप-समूह Industrial Activity Code / Sub Group	लिंग Gender	कर्नाटक Karnataka		
				हुबली Hubballi	पीण्या Peenya	बोम्मासांद्रा Bommansandra
				23	24	25
1009	निर्माण एजेंसियाँ, रियल एस्टेट डेवलपर्स Construction Agencies, Real Estate Developers	M	-	-	-	
		F	-	-	-	
		S	-	-	-	
1010	टेली सेवाएँ / मोबाइल फोन सेवाएँ Tele Services / Mobile Phone Services	M	-	-	-	
		F	-	-	-	
		S	-	-	-	
1011	निजी टीवी चैनल / केबल टीवी संचालन Private T.V. Channels / Cable T.V. Operations	M	-	-	-	
		F	-	-	-	
		S	-	-	-	
1012	मनोरंजन पार्क / रिसॉर्ट Amusement Parks / Resorts	M	-	-	-	
		F	-	-	-	
		S	-	-	-	
1013	कंप्यूटर प्रशिक्षण केंद्र Computer Training Centres	M	-	-	-	
		F	-	-	-	
		S	-	-	-	
1014	फ्लाइट कैटरिंग सेवा प्रदाता Flight Catering Service Providers	M	-	-	-	
		F	-	-	-	
		S	-	-	-	
1015	इवेंट प्रबंधन / कार्यक्रमों के आयोजन हेतु सहायक सेवाएँ Event Management / Supporting Services for Holding Events	M	-	-	-	
		F	-	-	-	
		S	-	-	-	
1016	बाज़ार सर्वेक्षण संगठन Market Survey Organisations	M	-	-	-	
		F	-	-	-	
		S	-	-	-	

# Statistical Abstract 2023-24



कर्नाटक Karnataka			केरल Kerala				
गुलबर्गा Gulbarga	मैसूरु Mysuru	मैंगलुरु Mangaluru	थ्रीस्सुर Thrissur	एर्नाकुलम Ernakulam	कोल्लम Kollam	कोझिकोड Kozhikode	तिरुवनंतपुरम Thiruvananthapuram
26	27	28	29	30	31	32	33
-	-	-	-	-	-	-	-
-	-	-	-	-	-	-	-
-	-	-	-	-	-	-	-
-	-	-	-	-	-	-	-
-	-	-	-	-	-	-	-
-	-	-	-	-	-	-	-
-	-	-	-	-	1	-	1
-	-	-	-	-	-	-	-
-	-	-	-	-	-	-	-
-	-	-	-	-	-	-	-
-	-	-	-	-	-	-	-
-	-	-	-	-	-	-	-
-	-	-	-	-	-	-	-
-	-	-	-	-	-	-	-
-	-	-	-	-	-	-	-
-	-	-	-	-	-	-	-
-	-	-	-	-	-	-	-
-	-	-	-	-	-	-	-
-	-	-	-	-	-	-	-
-	-	-	-	-	-	-	-
-	-	-	-	-	-	-	-
-	-	-	-	-	-	-	-
-	-	-	-	-	-	-	-
-	-	-	-	-	-	-	-
-	-	-	-	-	-	-	-
-	-	-	-	-	-	-	-
-	-	-	-	-	-	-	-

Table - 15: Number of Permanent Disablement Benefit (PDB) cases in the year 2023-2024 (State-wise and Industry-wise) | 277



क.रा.बी.नि.  
E.S.I.C.

## सांख्यिकीय सार 2023-24

कोड Code	उप- समूह Sub Group	औद्योगिक गतिविधि कोड / उप-समूह Industrial Activity Code / Sub Group	लिंग Gender	कर्नाटक Karnataka		
				हुबली Hubballi	पीण्या Peenya	बोम्मासांद्रा Bommansandra
				23	24	25
1017	लेखा एवं लेखा परीक्षा फर्म, राष्ट्रीय/ अंतरराष्ट्रीय विधि फर्म, परामर्श फर्म, वास्तु फर्म Accounting & Audit Firms, National / International Law Firms, Consultancy Firms, Architect Firms	M	-	-	1	
		F	-	-	-	
		S	-	-	-	
1018	सुरक्षा एजेंसियाँ (सुरक्षा गार्डों की तैनाती) Security Agencies (Deployment of Security Gaurds)	M	-	-	1	
		F	-	-	-	
		S	-	-	-	
1019	सरकारी एजेंसियों / नगरपालिकाओं / नगर निगमों को श्रम आपूर्ति करने वाले ठेकेदार Contractors Supplying Labour to Govt. Agencies/ Municipalities, Municipal Corporations	M	1	2	1	
		F	-	-	-	
		S	-	-	-	
1020	भंडारण (वेयरहाउसिंग) Warehousing	M	-	-	-	
		F	-	-	-	
		S	-	-	-	
1021	एलपीजी गैस एजेंसियाँ LPG Gas Agencies	M	-	-	-	
		F	-	-	-	
		S	-	-	-	
1022	एयरलाइंस Airlines	M	-	-	-	
		F	-	-	-	
		S	-	-	-	
1099	अन्य Others	M	4	1	3	
		F	2	-	1	
		S	-	-	-	

कर्नाटक Karnataka			केरल Kerala				
गुलबर्गा Gulbarga	मैसूरु Mysuru	मैंगलुरु Mangaluru	थ्रीस्सुर Thrissur	एर्नाकुलम Ernakulam	कोल्लम Kollam	कोझिकोड Kozhikode	तिरुवनंतपुरम Thiruvananthapuram
26	27	28	29	30	31	32	33
-	-	-	-	-	-	-	-
-	-	-	-	-	-	-	-
-	-	-	-	-	-	-	-
1	1	-	1	-	4	-	5
-	-	-	-	-	-	-	1
-	-	-	-	-	-	-	-
-	-	-	-	-	-	-	-
-	1	-	-	-	-	-	-
-	-	-	-	-	-	-	-
-	-	-	-	-	-	-	-
-	-	-	-	-	-	-	-
-	-	-	-	-	-	1	-
-	-	-	-	-	-	-	-
-	-	-	-	-	-	-	-
-	-	-	-	-	-	-	-
-	-	-	-	-	-	-	-
-	-	-	-	-	-	-	-
-	1	-	-	2	2	-	-
-	-	-	-	-	-	-	-
-	-	-	-	-	-	-	-



क.रा.बी.नि.  
E.S.I.C.

## सांख्यिकीय सार 2023-24

कोड Code	उप- समूह Sub Group	औद्योगिक गतिविधि कोड / उप-समूह Industrial Activity Code / Sub Group	लिंग Gender	कर्नाटक Karnataka		
				हुबली Hubballi	पीण्या Peenya	बोम्मासांद्रा Bommansandra
				23	24	25
11	होटल और रेस्टोरेंट Hotels & Restaurants		M	0	0	0
			F	0	0	0
			S	0	0	0
	1101	होटल Hotels	M	-	-	-
			F	-	-	-
			S	-	-	-
	1102	रेस्तरां (कैंटीन सहित) Restaurants Including Canteens	M	-	-	-
			F	-	-	-
			S	-	-	-
12	सिनेमा और थिएटर Cinemas and Theatres		M	0	0	0
			F	0	0	0
			S	0	0	0
	1201	सिनेमा Cinemas	M	-	-	-
			F	-	-	-
			S	-	-	-
	1202	थिएटर (खुले थिएटर सहित) Theatres Including Open Air Theatres	M	-	-	-
			F	-	-	-
			S	-	-	-
13	शिक्षण संस्थानों Educational Institutions		M	0	0	0
			F	0	1	0
			S	0	0	0
	1301	प्राथमिक शैक्षणिक संस्थान Primary Educational Institution	M	-	-	-
			F	-	-	-
			S	-	-	-
	1302	माध्यमिक शैक्षणिक संस्थान Secondary Educational Institution	M	-	-	-
			F	-	-	-
			S	-	-	-

कर्नाटक Karnataka			केरल Kerala				
गुलबर्गा Gulbarga	मैसूरु Mysuru	मैंगलुरु Mangaluru	थ्रीस्सुर Thrissur	एर्नाकुलम Ernakulam	कोल्लम Kollam	कोझिकोड Kozhikode	तिरुवनंतपुरम Thiruvananthapuram
26	27	28	29	30	31	32	33
0	0	0	1	1	6	0	1
0	0	0	0	0	0	0	0
0	0	0	0	0	0	0	0
-	-	-	-	1	4	-	1
-	-	-	-	-	-	-	-
-	-	-	-	-	-	-	-
-	-	-	1	-	2	-	-
-	-	-	-	-	-	-	-
-	-	-	-	-	-	-	-
0	0	0	0	0	0	0	0
0	0	0	0	0	0	0	0
0	0	0	0	0	0	0	0
-	-	-	-	-	-	-	-
-	-	-	-	-	-	-	-
-	-	-	-	-	-	-	-
-	-	-	-	-	-	-	-
-	-	-	-	-	-	-	-
-	-	-	-	-	-	-	-
1	1	0	0	0	0	1	0
0	0	0	0	0	2	0	0
0	0	0	0	0	0	0	0
-	-	-	-	-	-	-	-
-	-	-	-	-	-	-	-
-	-	-	-	-	-	-	-
-	-	-	-	-	-	-	-
-	-	-	-	-	2	-	-
-	-	-	-	-	-	-	-



क.रा.बी.नि.  
E.S.I.C.

## सांख्यिकीय सार 2023-24

कोड Code	उप- समूह Sub Group	औद्योगिक गतिविधि कोड / उप-समूह Industrial Activity Code / Sub Group	लिंग Gender	कर्नाटक Karnataka		
				हुबली Hubballi	पीण्या Peenya	बोम्मासांद्रा Bommansandra
				23	24	25
14	1303	उच्च शैक्षणिक संस्थान Higher Educational Institution	M	-	-	-
			F	-	1	-
			S	-	-	-
	1304	तकनीकी शैक्षणिक संस्थान (इंजीनियरिंग एवं तकनीकी शिक्षा), औद्योगिक प्रशिक्षण संस्थान Technical Educational Institution (Engineering & Technological Education), Industrial Training Institutions	M	-	-	-
			F	-	-	-
			S	-	-	-
	1305	चिकित्सा शिक्षा (दंत महाविद्यालय, नर्सिंग स्कूल एवं संबद्ध संस्थान सहित) Medical Education Including Dental Colleges, Nursing Schools & Allied Institutions	M	-	-	-
			F	-	-	-
			S	-	-	-
1399	अन्य Others	M	-	-	-	
		F	-	-	-	
		S	-	-	-	
	अस्पताल, नर्सिंग होम आदि Hospitals, Nursing Homes etc.	M	0	0	0	
		F	0	0	0	
		S	0	0	0	
1401	अस्पताल Hospitals	M	-	-	-	
		F	-	-	-	
		S	-	-	-	
1402	नर्सिंग होम Nursing Homes	M	-	-	-	
		F	-	-	-	
		S	-	-	-	



कर्नाटक Karnataka			केरल Kerala				
गुलबर्गा Gulbarga	मैसूरु Mysuru	मैंगलुरु Mangaluru	थ्रीस्सुर Thrissur	एर्नाकुलम Ernakulam	कोल्लम Kollam	कोझिकोड Kozhikode	तिरुवनंतपुरम Thiruvananthapuram
26	27	28	29	30	31	32	33
-	1	-	-	-	-	-	-
-	-	-	-	-	-	-	-
-	-	-	-	-	-	-	-
-	-	-	-	-	-	1	-
-	-	-	-	-	-	-	-
-	-	-	-	-	-	-	-
1	-	-	-	-	-	-	-
-	-	-	-	-	-	-	-
-	-	-	-	-	-	-	-
-	-	-	-	-	-	-	-
-	-	-	-	-	-	-	-
-	-	-	-	-	-	-	-
-	-	-	-	-	-	-	-
-	-	-	-	-	-	-	-
0	0	0	0	0	2	1	1
0	0	0	0	1	2	1	0
0	0	0	0	0	0	0	0
-	-	-	-	-	2	1	1
-	-	-	-	1	2	1	-
-	-	-	-	-	-	-	-
-	-	-	-	-	-	-	-
-	-	-	-	-	-	-	-
-	-	-	-	-	-	-	-



क.रा.बी.नि.  
E.S.I.C.

## सांख्यिकीय सार 2023-24

कोड Code	उप- समूह Sub Group	औद्योगिक गतिविधि कोड / उप-समूह Industrial Activity Code / Sub Group	लिंग Gender	कर्नाटक Karnataka		
				हुबली Hubballi	पीण्या Peenya	बोम्मासांद्रा Bommansandra
				23	24	25
	1403	पैथोलॉजिकल एवं डायग्नोस्टिक केंद्र Pathological & Diagnostics Centres	M	-	-	-
			F	-	-	-
			S	-	-	-
	1404	ब्लड बैंक Blood Banks	M	-	-	-
			F	-	-	-
			S	-	-	-
	1499	अन्य Others	M	-	-	-
			F	-	-	-
			S	-	-	-
<b>महायोग Grand Total</b>			<b>M</b>	<b>23</b>	<b>45</b>	<b>27</b>
			<b>F</b>	<b>3</b>	<b>8</b>	<b>2</b>
			<b>S</b>	<b>0</b>	<b>0</b>	<b>0</b>
<b>कुल का प्रतिशत Percentage to Total</b>				<b>0.27</b>	<b>0.55</b>	<b>0.30</b>

एम- पुरुषों का सूचक है।  
M- Relates to Males

एफ- महिलाओं का सूचक है।  
F- Relates to Females

एस- द्वितीय दुर्घटना का सूचक है।  
S-Relates to Second Accident

कर्नाटक Karnataka			केरल Kerala				
गुलबर्गा Gulbarga	मैसूरु Mysuru	मैंगलुरु Mangaluru	थ्रीस्सुर Thrissur	एर्नाकुलम Ernakulam	कोल्लम Kollam	कोझिकोड Kozhikode	तिरुवनंतपुरम Thiruvananthapuram
26	27	28	29	30	31	32	33
-	-	-	-	-	-	-	-
-	-	-	-	-	-	-	-
-	-	-	-	-	-	-	-
-	-	-	-	-	-	-	-
-	-	-	-	-	-	-	-
-	-	-	-	-	-	-	-
-	-	-	-	-	-	-	-
-	-	-	-	-	-	-	-
-	-	-	-	-	-	-	-
-	-	-	-	-	-	-	-
7	17	3	17	34	63	17	17
0	2	0	7	13	16	7	4
0	0	0	1	0	0	5	0
0.07	0.20	0.03	0.26	0.49	0.83	0.30	0.22



क.रा.बी.नि.  
E.S.I.C.

## सांख्यिकीय सार 2023-24

कोड Code	उप- समूह Sub Group	औद्योगिक गतिविधि कोड / उप-समूह Industrial Activity Code / Sub Group	लिंग Gender	मध्य प्रदेश Madhya Pradesh		महाराष्ट्र Maharashtra
				इंदौर Indore	भोपाल Bhopal	लोअर परेल Lower Parel
				34	35	36
00		खाद्य पदार्थ, पेय पदार्थ और तंबाकू Food Beverages and Tobacco	M	9	0	0
			F	0	0	0
			S	0	0	0
0001	मांस का वध, तैयारी एवं संरक्षण Slaughtering Preparation and Preservation of Meat	M	-	-	-	
		F	-	-	-	
		S	-	-	-	
0002	दुग्ध उत्पादों का निर्माण Manufacturing of Dairy Products	M	1	-	-	
		F	-	-	-	
		S	-	-	-	
0003	फलों एवं सब्जियों का डिब्बाबंदी एवं संरक्षण Canning and Preservation of Fruits and Vegetables	M	-	-	-	
		F	-	-	-	
		S	-	-	-	
0004	आटा मिलें Flour Mills	M	-	-	-	
		F	-	-	-	
		S	-	-	-	
0005	चावल मिलें Rice Mills	M	-	-	-	
		F	-	-	-	
		S	-	-	-	
0006	तेल मिलें Oil Mills	M	-	-	-	
		F	-	-	-	
		S	-	-	-	
0007	बर्फ कारखाने Ice Factories	M	-	-	-	
		F	-	-	-	
		S	-	-	-	
0008	पेय पदार्थ Beverages	M	1	-	-	
		F	-	-	-	
		S	-	-	-	

महाराष्ट्र Maharashtra						ओडिशा Odisha	
मारोल Marol	ठाणे Thane	नागपुर Nagpur	औरंगाबाद Aurangabad	पुणे Pune	नासिक Nasik	भुवनेश्वर Bhubaneswar	झारसुगुडा Jharsuguda
37	38	39	40	41	42	43	44
7	3	3	0	7	2	2	0
0	0	0	0	3	0	0	0
0	0	0	0	1	0	0	0
-	-	-	-	-	-	-	-
-	-	-	-	-	-	-	-
-	-	-	-	-	-	-	-
-	-	1	-	-	-	-	-
-	-	-	-	-	-	-	-
-	-	-	-	-	-	-	-
-	-	1	-	-	-	-	-
-	-	-	-	-	-	-	-
-	-	-	-	-	-	-	-
-	-	-	-	-	-	-	-
-	-	-	-	-	-	-	-
-	-	-	-	-	-	-	-
-	-	-	-	1	-	-	-
-	-	-	-	-	-	-	-
-	-	-	-	1	-	-	-
-	-	-	-	-	-	1	-
-	-	-	-	-	-	-	-
-	-	-	-	-	-	-	-
-	-	-	-	-	-	-	-
-	-	-	-	-	-	-	-
-	-	-	-	-	-	-	-
-	-	-	-	-	-	-	-
-	-	-	-	-	-	-	-
-	-	-	-	-	-	-	-



क.रा.बी.नि.  
E.S.I.C.

## सांख्यिकीय सार 2023-24

कोड Code	उप- समूह Sub Group	औद्योगिक गतिविधि कोड / उप-समूह Industrial Activity Code / Sub Group	लिंग Gender	मध्य प्रदेश Madhya Pradesh		महाराष्ट्र Maharashtra
				इंदौर Indore	भोपाल Bhopal	लोअर परेल Lower Parel
				34	35	36
01	0009	विविध खाद्य उद्योग Miscellaneous Food Industries	M	3	-	-
			F	-	-	-
			S	-	-	-
	0010	तंबाकू Tobacco	M	-	-	-
			F	-	-	-
			S	-	-	-
	0011	बेकरी एवं कन्फेक्शनरी Bakery & Confectionery	M	2	-	-
			F	-	-	-
			S	-	-	-
	0012	डिस्टिलरी एवं ब्रुअरी Distillery & Breweries	M	-	-	-
			F	-	-	-
			S	-	-	-
	0099	अन्य Others	M	2	-	-
			F	-	-	-
			S	-	-	-
	<b>वस्त्र Textiles</b>	<b>M</b>	<b>16</b>	<b>3</b>	<b>1</b>	
		<b>F</b>	<b>1</b>	<b>0</b>	<b>0</b>	
		<b>S</b>	<b>0</b>	<b>0</b>	<b>0</b>	
0101	कपास कताई एवं बुनाई मिलें Cotton Spinning and Weaving Mills	M	8	1	-	
		F	1	-	-	
		S	-	-	-	
0102	जूट मिलें Jute Mills	M	-	-	-	
		F	-	-	-	
		S	-	-	-	
0103	रेशम मिलें Silk Mills	M	-	-	-	
		F	-	-	-	
		S	-	-	-	

महाराष्ट्र Maharashtra						ओडिशा Odisha	
मारोल Marol	ठाणे Thane	नागपुर Nagpur	औरंगाबाद Aurangabad	पुणे Pune	नासिक Nasik	भुवनेश्वर Bhubaneshwar	झारसुगुडा Jharsuguda
37	38	39	40	41	42	43	44
-	2	-	-	1	1	-	-
-	-	-	-	1	-	-	-
-	-	-	-	-	-	-	-
-	-	-	-	-	-	-	-
-	-	-	-	-	-	-	-
-	-	-	-	-	-	-	-
-	1	1	-	1	-	-	-
-	-	-	-	2	-	-	-
-	-	-	-	-	-	-	-
-	-	-	-	-	-	-	-
-	-	-	-	-	-	-	-
-	-	-	-	-	-	-	-
7	-	-	-	4	1	1	-
-	-	-	-	-	-	-	-
-	-	-	-	-	-	-	-
<b>5</b>	<b>3</b>	<b>2</b>	<b>1</b>	<b>4</b>	<b>2</b>	<b>0</b>	<b>0</b>
<b>1</b>	<b>0</b>	<b>0</b>	<b>0</b>	<b>0</b>	<b>0</b>	<b>0</b>	<b>0</b>
<b>0</b>	<b>0</b>	<b>0</b>	<b>0</b>	<b>0</b>	<b>0</b>	<b>0</b>	<b>0</b>
-	1	-	1	2	-	-	-
-	-	-	-	-	-	-	-
-	-	-	-	-	-	-	-
-	-	-	-	-	-	-	-
-	-	-	-	-	-	-	-
-	-	-	-	-	-	-	-
-	-	-	-	-	2	-	-
-	-	-	-	-	-	-	-
-	-	-	-	-	-	-	-



क.रा.बी.नि.  
E.S.I.C.

## सांख्यिकीय सार 2023-24

कोड Code	उप- समूह Sub Group	औद्योगिक गतिविधि कोड / उप-समूह Industrial Activity Code / Sub Group	लिंग Gender	मध्य प्रदेश Madhya Pradesh		महाराष्ट्र Maharashtra	
				इंदौर Indore	भोपाल Bhopal	लोअर परेल Lower Parel	
				34	35	36	
02	0104	ऊन मिलें Wollen Mills	M	-	-	-	
			F	-	-	-	
			S	-	-	-	
		0105	अन्य कताई एवं बुनाई मिलें Other Spinning Weaving Mills	M	1	-	-
				F	-	-	-
				S	-	-	-
		0106	बुनाई (निटिंग) मिलें Knitting Mills	M	-	-	-
				F	-	-	-
				S	-	-	-
	0107	जिनिंग एवं प्रसंस्करण Ginning and Processing	M	-	-	-	
			F	-	-	-	
			S	-	-	-	
	0108	तैयार वस्त्रों का निर्माण एवं मरम्मत / वस्त्र उद्योग Manufacture and Repair of made up Textile Goods/ Textile Industries	M	2	-	-	
			F	-	-	-	
			S	-	-	-	
	0199	अन्य Others	M	5	2	1	
			F	-	-	-	
			S	-	-	-	
	02	चमड़ा और रबर Leather and Rubber	M	10	0	1	
			F	0	0	0	
			S	0	0	0	
0201		चर्मशालाएँ एवं चमड़ा परिष्करण Tanneries and Leather Finishing	M	-	-	-	
			F	-	-	-	
			S	-	-	-	
0202		जूते एवं चप्पलों का निर्माण एवं मरम्मत Manufacture and Repair of Boot and Shoes	M	-	-	-	
			F	-	-	-	
			S	-	-	-	



महाराष्ट्र Maharashtra						ओडिशा Odisha	
मारोल Marol	ठाणे Thane	नागपुर Nagpur	औरंगाबाद Aurangabad	पुणे Pune	नासिक Nasik	भुवनेश्वर Bhubaneswar	झारसुगुडा Jharsuguda
37	38	39	40	41	42	43	44
-	-	1	-	-	-	-	-
-	-	-	-	-	-	-	-
-	-	-	-	-	-	-	-
-	-	-	-	-	-	-	-
-	-	-	-	-	-	-	-
-	-	-	-	-	-	-	-
-	-	-	-	-	-	-	-
-	-	-	-	-	-	-	-
-	-	-	-	-	-	-	-
-	-	-	-	-	-	-	-
-	-	-	-	-	-	-	-
-	-	-	-	-	-	-	-
-	-	-	-	-	-	-	-
-	-	-	-	-	-	-	-
4	-	1	-	2	-	-	-
-	-	-	-	-	-	-	-
-	-	-	-	-	-	-	-
1	2	-	-	-	-	-	-
1	-	-	-	-	-	-	-
-	-	-	-	-	-	-	-
<b>2</b>	<b>2</b>	<b>1</b>	<b>0</b>	<b>3</b>	<b>2</b>	<b>2</b>	<b>0</b>
<b>1</b>	<b>0</b>	<b>0</b>	<b>0</b>	<b>0</b>	<b>0</b>	<b>0</b>	<b>0</b>
<b>0</b>	<b>0</b>	<b>0</b>	<b>0</b>	<b>2</b>	<b>0</b>	<b>0</b>	<b>0</b>
-	-	-	-	-	-	-	-
-	-	-	-	-	-	-	-
-	-	-	-	-	-	-	-
-	1	-	-	-	-	-	-
-	-	-	-	-	-	-	-
-	-	-	-	-	-	-	-



क.रा.बी.नि.  
E.S.I.C.

## सांख्यिकीय सार 2023-24

कोड Code	उप- समूह Sub Group	औद्योगिक गतिविधि कोड / उप-समूह Industrial Activity Code / Sub Group	लिंग Gender	मध्य प्रदेश Madhya Pradesh		महाराष्ट्र Maharashtra
				इंदौर Indore	भोपाल Bhopal	लोअर परेल Lower Parel
				34	35	36
0203	जूते के अतिरिक्त चमड़ा उत्पादों का निर्माण Manufacture of Leather Products Except Footwear	M	-	-	-	
		F	-	-	-	
		S	-	-	-	
	0204	रबर एवं रबर उत्पादों का निर्माण Manufacture of Rubber and Rubber Products	M	3	-	1
			F	-	-	-
			S	-	-	-
	0205	प्लास्टिक / पीवीसी उत्पादों का निर्माण Manufacture of Plastic / PVC Products	M	7	-	-
			F	-	-	-
			S	-	-	-
0299	अन्य Others	M	-	-	-	
		F	-	-	-	
		S	-	-	-	
03	रासायनिक और रासायनिक उत्पाद Chemical and Chemical Products	M	2	1	1	
		F	0	0	0	
		S	0	0	0	
	0301	रसायन उद्योग (उर्वरक सहित) Chemicals Including Fertilizers	M	-	-	-
			F	-	-	-
			S	-	-	-
	0302	तेल Oils	M	-	-	-
			F	-	-	-
			S	-	-	-
	0303	माचिस Matches	M	-	-	-
			F	-	-	-
			S	-	-	-
	0304	अन्य रसायन Others Chemicals	M	-	-	1
			F	-	-	-
			S	-	-	-

महाराष्ट्र Maharashtra						ओडिशा Odisha	
मारोल Marol	ठाणे Thane	नागपुर Nagpur	औरंगाबाद Aurangabad	पुणे Pune	नासिक Nasik	भुवनेश्वर Bhubaneswar	झारसुगुडा Jharsuguda
37	38	39	40	41	42	43	44
-	-	-	-	-	-	-	-
-	-	-	-	-	-	-	-
-	-	-	-	-	-	-	-
-	-	-	-	3	2	-	-
-	-	-	-	-	-	-	-
-	-	-	-	2	-	-	-
2	-	1	-	-	-	2	-
1	-	-	-	-	-	-	-
-	-	-	-	-	-	-	-
-	1	-	-	-	-	-	-
-	-	-	-	-	-	-	-
-	-	-	-	-	-	-	-
<b>0</b>	<b>0</b>	<b>1</b>	<b>1</b>	<b>2</b>	<b>0</b>	<b>2</b>	<b>0</b>
<b>0</b>	<b>0</b>	<b>0</b>	<b>0</b>	<b>0</b>	<b>1</b>	<b>0</b>	<b>0</b>
<b>0</b>	<b>0</b>	<b>0</b>	<b>0</b>	<b>0</b>	<b>0</b>	<b>0</b>	<b>0</b>
-	-	-	-	-	-	2	-
-	-	-	-	-	-	-	-
-	-	-	-	-	-	-	-
-	-	-	-	-	-	-	-
-	-	-	-	-	-	-	-
-	-	-	-	-	-	-	-
-	-	-	-	-	-	-	-
-	-	-	-	-	-	-	-
-	-	-	-	-	-	-	-
-	-	-	-	-	-	-	-
-	-	-	-	-	-	-	-
-	-	-	1	1	-	-	-
-	-	-	-	-	-	-	-
-	-	-	-	-	-	-	-



क.रा.बी.नि.  
E.S.I.C.

## सांख्यिकीय सार 2023-24

कोड Code	उप- समूह Sub Group	औद्योगिक गतिविधि कोड / उप-समूह Industrial Activity Code / Sub Group	लिंग Gender	मध्य प्रदेश Madhya Pradesh		महाराष्ट्र Maharashtra	
				इंदौर Indore	भोपाल Bhopal	लोअर परेल Lower Parel	
				34	35	36	
0305	औषधि एवं फार्मास्यूटिकल / सौंदर्य प्रसाधन Drugs & Pharmaceuticals / Cosmetics	M	1	1	-		
		F	-	-	-		
		S	-	-	-		
		0306	रंग, पेंट एवं पिगमेंट Dyes, Paints & Pigments	M	-	-	-
				F	-	-	-
				S	-	-	-
		0399	अन्य Others	M	1	-	-
				F	-	-	-
				S	-	-	-
<b>04</b>	<b>अधात्विक खनिज Non Metallic Minerals</b>	<b>M</b>	<b>1</b>	<b>0</b>	<b>0</b>		
		<b>F</b>	<b>0</b>	<b>1</b>	<b>0</b>		
		<b>S</b>	<b>0</b>	<b>0</b>	<b>0</b>		
0401	पेट्रोलियम रिफाइनरियाँ Petroleum Refineries	M	-	-	-		
		F	-	-	-		
		S	-	-	-		
0402	पेट्रोलियम एवं कोयले के अन्य उत्पाद Other Products of Petroleum and Coal	M	-	-	-		
		F	-	-	-		
		S	-	-	-		
0403	ईंट एवं पत्थर Bricks and Stones	M	-	-	-		
		F	-	-	-		
		S	-	-	-		
0404	काँच एवं काँच उत्पादों का निर्माण Manufacture of Glass and Glass Products	M	-	-	-		
		F	-	-	-		
		S	-	-	-		
0405	मिट्टी के बर्तन एवं चीनी मिट्टी के उत्पाद Potteries and China Earthenware	M	-	-	-		
		F	-	1	-		
		S	-	-	-		

# Statistical Abstract 2023-24

महाराष्ट्र Maharashtra						ओडिशा Odisha	
मारोल Marol	ठाणे Thane	नागपुर Nagpur	औरंगाबाद Aurangabad	पुणे Pune	नासिक Nasik	भुवनेश्वर Bhubaneshwar	झारसुगुडा Jharsuguda
37	38	39	40	41	42	43	44
-	-	-	-	-	-	-	-
-	-	-	-	-	1	-	-
-	-	-	-	-	-	-	-
-	-	-	-	1	-	-	-
-	-	-	-	-	-	-	-
-	-	-	-	-	-	-	-
-	-	1	-	-	-	-	-
-	-	-	-	-	-	-	-
-	-	-	-	-	-	-	-
1	4	0	0	0	0	2	1
0	0	0	0	0	0	0	0
0	0	0	0	1	0	0	0
-	-	-	-	-	-	-	-
-	-	-	-	-	-	-	-
-	-	-	-	-	-	-	-
1	-	-	-	-	-	-	-
-	-	-	-	-	-	-	-
-	-	-	-	-	-	-	-
-	-	-	-	-	-	-	-
-	-	-	-	-	-	-	-
-	-	-	-	-	-	-	-
-	-	-	-	-	-	-	-
-	-	-	-	-	-	-	-
-	-	-	-	-	-	-	-
-	-	-	-	-	-	-	-
-	-	-	-	-	-	-	-
-	-	-	-	-	-	-	-
-	-	-	-	-	-	-	-



क.रा.बी.नि.  
E.S.I.C.

## सांख्यिकीय सार 2023-24

कोड Code	उप- समूह Sub Group	औद्योगिक गतिविधि कोड / उप-समूह Industrial Activity Code / Sub Group	लिंग Gender	मध्य प्रदेश Madhya Pradesh		महाराष्ट्र Maharashtra
				इंदौर Indore	भोपाल Bhopal	लोअर परेल Lower Parel
				34	35	36
04	0406	सीमेंट Cement	M	-	-	-
			F	-	-	-
			S	-	-	-
	0407	अभ्रक Mica	M	-	-	-
			F	-	-	-
			S	-	-	-
	0408	एस्बेस्टस Asbestos	M	-	-	-
			F	-	-	-
			S	-	-	-
0499	अन्य Others	M	1	-	-	
		F	-	-	-	
		S	-	-	-	
05	<b>धातु खनिज Metallic Minerals</b>		<b>M</b>	<b>20</b>	<b>3</b>	<b>0</b>
			<b>F</b>	<b>4</b>	<b>1</b>	<b>0</b>
			<b>S</b>	<b>0</b>	<b>0</b>	<b>0</b>
	0501	धातु निष्कर्षण एवं परिष्करण Metal Extracting and Refining	M	-	-	-
			F	-	-	-
			S	-	-	-
	0502	धातु रूपांतरण Metal Conversion	M	2	1	-
			F	1	-	-
			S	-	-	-
	0503	धातु रोलिंग Metal Rolling	M	3	-	-
			F	-	-	-
			S	-	-	-
	0504	ढलाई कारखाने Foundries	M	1	-	-
			F	-	-	-
			S	-	-	-

महाराष्ट्र Maharashtra						ओडिशा Odisha	
मारोल Marol	ठाणे Thane	नागपुर Nagpur	औरंगाबाद Aurangabad	पुणे Pune	नासिक Nasik	भुवनेश्वर Bhubaneshwar	झारसुगुडा Jharsuguda
37	38	39	40	41	42	43	44
-	-	-	-	-	-	-	1
-	-	-	-	-	-	-	-
-	-	-	-	-	-	-	-
-	-	-	-	-	-	2	-
-	-	-	-	-	-	-	-
-	-	-	-	-	-	-	-
-	-	-	-	-	-	-	-
-	-	-	-	-	-	-	-
-	-	-	-	-	-	-	-
-	4	-	-	-	-	-	-
-	-	-	-	-	-	-	-
-	-	-	-	1	-	-	-
<b>38</b>	<b>12</b>	<b>5</b>	<b>2</b>	<b>5</b>	<b>5</b>	<b>3</b>	<b>4</b>
<b>3</b>	<b>1</b>	<b>0</b>	<b>0</b>	<b>0</b>	<b>0</b>	<b>0</b>	<b>0</b>
<b>0</b>	<b>0</b>	<b>0</b>	<b>0</b>	<b>0</b>	<b>0</b>	<b>0</b>	<b>0</b>
-	-	4	-	-	-	-	-
-	-	-	-	-	-	-	-
-	-	-	-	-	-	-	-
1	-	-	-	-	-	3	2
1	1	-	-	-	-	-	-
-	-	-	-	-	-	-	-
-	4	-	-	-	-	-	-
-	-	-	-	-	-	-	-
-	-	-	-	-	-	-	-
-	-	-	-	2	-	-	1
-	-	-	-	-	-	-	-
-	-	-	-	-	-	-	-



क.रा.बी.नि.  
E.S.I.C.

## सांख्यिकीय सार 2023-24

कोड Code	उप-समूह Sub Group	औद्योगिक गतिविधि कोड / उप-समूह Industrial Activity Code / Sub Group	लिंग Gender	मध्य प्रदेश Madhya Pradesh		महाराष्ट्र Maharashtra
				इंदौर Indore	भोपाल Bhopal	लोअर परेल Lower Parel
				34	35	36
05	0505	गैल्वनाइजिंग, टिनिंग, प्लेटिंग एवं इनेमलिंग Galvanising, Tinning, Plating & Enameling	M	-	-	-
			F	-	-	-
			S	-	-	-
	0506	हल्के धातु उद्योग Light Metal Industries	M	9	2	-
			F	3	-	-
			S	-	-	-
	0599	अन्य Others	M	5	-	-
			F	-	1	-
			S	-	-	-
06	<b>इंजीनियरिंग Engineering</b>		<b>M</b>	<b>33</b>	<b>5</b>	<b>2</b>
			<b>F</b>	<b>0</b>	<b>0</b>	<b>0</b>
			<b>S</b>	<b>0</b>	<b>0</b>	<b>0</b>
	0601	वस्त्र मशीनरी एवं सहायक उपकरण Textile Machinery and Accessories	M	-	-	-
			F	-	-	-
			S	-	-	-
	0602	विद्युत मशीनरी Electric Machinery	M	2	-	1
			F	-	-	-
			S	-	-	-
	0603	टेलीग्राफ कार्यशाला Telegraph Workshop	M	-	-	-
			F	-	-	-
			S	-	-	-
	0604	विद्युत लैम्प, पंखे एवं अन्य सहायक उपकरण Electric Lamps, Fans and Other Accessories	M	2	4	-
			F	-	-	-
			S	-	-	-
	0605	कृषि उपकरण एवं मशीन टूल्स Agricultural Implements and Machine Tools	M	2	-	-
			F	-	-	-
			S	-	-	-



महाराष्ट्र Maharashtra						ओडिशा Odisha	
मारोल Marol	ठाणे Thane	नागपुर Nagpur	औरंगाबाद Aurangabad	पुणे Pune	नासिक Nasik	भुवनेश्वर Bhubaneshwar	झारसुगुडा Jharsuguda
37	38	39	40	41	42	43	44
-	-	-	-	-	-	-	-
-	-	-	-	-	-	-	-
-	-	-	-	-	-	-	-
33	4	1	-	-	-	-	1
2	-	-	-	-	-	-	-
-	-	-	-	-	-	-	-
4	4	-	2	3	5	-	-
-	-	-	-	-	-	-	-
-	-	-	-	-	-	-	-
<b>48</b>	<b>25</b>	<b>10</b>	<b>19</b>	<b>137</b>	<b>70</b>	<b>1</b>	<b>2</b>
<b>0</b>	<b>2</b>	<b>0</b>	<b>8</b>	<b>11</b>	<b>6</b>	<b>0</b>	<b>0</b>
<b>0</b>	<b>0</b>	<b>0</b>	<b>0</b>	<b>9</b>	<b>1</b>	<b>0</b>	<b>0</b>
-	-	-	-	-	-	-	-
-	-	-	-	-	-	-	-
-	-	-	-	-	-	-	-
-	1	-	-	6	1	-	-
-	-	-	-	-	-	-	-
-	-	-	-	-	-	-	-
-	-	-	-	-	1	-	-
-	-	-	-	-	-	-	-
-	-	-	-	-	-	-	-
2	-	1	-	3	-	-	-
-	-	-	-	-	-	-	-
-	-	-	-	-	-	-	-
-	-	-	-	-	1	1	-
-	-	-	-	-	-	-	-
-	-	-	-	-	-	-	-



क.रा.बी.नि.  
E.S.I.C.

## सांख्यिकीय सार 2023-24

कोड Code	उप- समूह Sub Group	औद्योगिक गतिविधि कोड / उप-समूह Industrial Activity Code / Sub Group	लिंग Gender	मध्य प्रदेश Madhya Pradesh		महाराष्ट्र Maharashtra
				इंदौर Indore	भोपाल Bhopal	लोअर परेल Lower Parel
				34	35	36
06	0606	सामान्य एवं जॉब इंजीनियरिंग General and Job Engineering	M	9	-	1
			F	-	-	-
			S	-	-	-
	0607	विद्युत सेल, बैटरियों आदि का निर्माण Manufacturing of Electric Cells, Batteries etc.	M	-	-	-
			F	-	-	-
			S	-	-	-
	0699	अन्य Others	M	18	1	-
			F	-	-	-
			S	-	-	-
07	परिवहन Transport		M	5	0	1
			F	0	0	0
			S	0	0	0
	0701	जहाज निर्माण Ship Building	M	-	-	1
			F	-	-	-
			S	-	-	-
	0702	रेलवे कार्यशालाएँ Railway Workshops	M	-	-	-
			F	-	-	-
			S	-	-	-
	0703	ट्रामवे कार्यशालाएँ Tramway Workshops	M	-	-	-
			F	-	-	-
			S	-	-	-
	0704	मोटर वाहन Motor Vehicles	M	4	-	-
			F	-	-	-
			S	-	-	-
	0705	साइकिल Bicycles	M	-	-	-
			F	-	-	-
			S	-	-	-

महाराष्ट्र Maharashtra						ओडिशा Odisha	
मारोल Marol	ठाणे Thane	नागपुर Nagpur	औरंगाबाद Aurangabad	पुणे Pune	नासिक Nasik	भुवनेश्वर Bhubaneshwar	झारसुगुडा Jharsuguda
37	38	39	40	41	42	43	44
16	10	6	8	71	30	-	2
-	2	-	7	4	4	-	-
-	-	-	-	4	1	-	-
1	-	-	-	1	1	-	-
-	-	-	-	-	-	-	-
-	-	-	-	-	-	-	-
29	14	3	11	56	36	-	-
-	-	-	1	7	2	-	-
-	-	-	-	5	-	-	-
<b>1</b>	<b>0</b>	<b>1</b>	<b>0</b>	<b>2</b>	<b>1</b>	<b>1</b>	<b>1</b>
<b>0</b>	<b>0</b>	<b>0</b>	<b>0</b>	<b>0</b>	<b>0</b>	<b>0</b>	<b>0</b>
<b>0</b>	<b>0</b>	<b>0</b>	<b>0</b>	<b>0</b>	<b>0</b>	<b>0</b>	<b>0</b>
-	-	-	-	-	-	-	-
-	-	-	-	-	-	-	-
-	-	-	-	-	-	-	-
-	-	-	-	-	-	-	-
-	-	-	-	-	-	-	-
-	-	-	-	-	-	-	-
-	-	-	-	-	-	-	-
-	-	-	-	-	-	-	-
-	-	-	-	-	-	-	-
-	-	-	-	2	-	-	1
-	-	-	-	-	-	-	-
-	-	-	-	-	-	-	-
-	-	-	-	-	-	-	-
-	-	-	-	-	-	-	-
-	-	-	-	-	-	-	-



क.रा.बी.नि.  
E.S.I.C.

## सांख्यिकीय सार 2023-24

कोड Code	उप- समूह Sub Group	औद्योगिक गतिविधि कोड / उप-समूह Industrial Activity Code / Sub Group	लिंग Gender	मध्य प्रदेश Madhya Pradesh		महाराष्ट्र Maharashtra
				इंदौर Indore	भोपाल Bhopal	लोअर परेल Lower Parel
				34	35	36
	0706	विमान Aircraft	M	-	-	-
			F	-	-	-
			S	-	-	-
	0707	कोच निर्माण Coach Building	M	1	-	-
			F	-	-	-
			S	-	-	-
	0799	अन्य Others	M	-	-	-
			F	-	-	-
			S	-	-	-
08	कागज और छपाई Paper and Printing		M	4	7	3
			F	0	0	1
			S	0	0	0
	0801	पल्प, कागज एवं पेपर बोर्ड मिलें Pulp, Paper & Paper Board Mills	M	-	5	-
			F	-	-	-
			S	-	-	-
	0802	पल्प, कागज एवं पेपर बोर्ड से बने उत्पादों का निर्माण Manufacturer of Articles of Pulp, Paper, Paper Board	M	1	-	-
			F	-	-	-
			S	-	-	-
	0803	मुद्रण एवं पुस्तक बंधन Printing & Book Binding	M	1	1	3
			F	-	-	1
			S	-	-	-
	0899	अन्य Others	M	2	1	-
			F	-	-	-
			S	-	-	-
09	मिश्रित Miscellaneous		M	28	8	1
			F	1	1	0
			S	0	0	0

महाराष्ट्र Maharashtra						ओडिशा Odisha	
मारोल Marol	ठाणे Thane	नागपुर Nagpur	औरंगाबाद Aurangabad	पुणे Pune	नासिक Nasik	भुवनेश्वर Bhubaneshwar	झारसुगुडा Jharsuguda
37	38	39	40	41	42	43	44
-	-	-	-	-	-	-	-
-	-	-	-	-	-	-	-
-	-	-	-	-	-	-	-
-	-	-	-	-	-	-	-
-	-	-	-	-	-	-	-
-	-	-	-	-	-	-	-
1	-	1	-	-	1	1	-
-	-	-	-	-	-	-	-
-	-	-	-	-	-	-	-
1	1	2	1	5	1	1	0
0	0	0	1	3	0	0	0
0	0	0	0	0	0	0	0
-	-	-	-	-	-	1	-
-	-	-	-	-	-	-	-
-	-	-	-	-	-	-	-
-	-	1	-	3	-	-	-
-	-	-	-	1	-	-	-
-	-	-	-	-	-	-	-
1	1	-	1	-	-	-	-
-	-	-	-	1	-	-	-
-	-	-	-	-	-	-	-
-	-	1	-	2	1	-	-
-	-	-	1	1	-	-	-
-	-	-	-	-	-	-	-
19	14	17	4	66	16	5	2
3	0	0	3	8	1	0	0
0	0	0	0	2	0	0	0



क.रा.बी.नि.  
E.S.I.C.

## सांख्यिकीय सार 2023-24

कोड Code	उप- समूह Sub Group	औद्योगिक गतिविधि कोड / उप-समूह Industrial Activity Code / Sub Group	लिंग Gender	मध्य प्रदेश Madhya Pradesh		महाराष्ट्र Maharashtra
				इंदौर Indore	भोपाल Bhopal	लोअर परेल Lower Parel
				34	35	36
0901	लकड़ी एवं कॉर्क (फर्नीचर को छोड़कर) Wood & Cook Except Furniture	M	1	-	-	
		F	-	-	-	
		S	-	-	-	
0902	फर्नीचर एवं फिक्स्चर Furniture & Fixtures	M	1	-	1	
		F	-	-	-	
		S	-	-	-	
0903	टकसाल Mints	M	-	-	-	
		F	-	-	-	
		S	-	-	-	
0904	आयुध निर्माणी Ordinance Factories	M	1	-	-	
		F	-	-	-	
		S	-	-	-	
0905	विद्युत प्रकाश एवं शक्ति Electric Lights and Power	M	-	-	-	
		F	1	-	-	
		S	-	-	-	
0906	गैस निर्माण एवं वितरण Gas Manufacture and Distribution	M	-	-	-	
		F	-	-	-	
		S	-	-	-	
0907	जल आपूर्ति Water Supply	M	-	-	-	
		F	-	-	-	
		S	-	-	-	
0908	स्वच्छता सेवाएँ Sanitary Services	M	-	-	-	
		F	-	-	-	
		S	-	-	-	
0909	धुलाई, जॉब डाइंग, ड्राई क्लीनिंग आदि Laundries, Job Dying, Dry Cleaning etc.	M	-	-	-	
		F	-	-	-	
		S	-	-	-	

महाराष्ट्र Maharashtra						ओडिशा Odisha	
मारोल Marol	ठाणे Thane	नागपुर Nagpur	औरंगाबाद Aurangabad	पुणे Pune	नासिक Nasik	भुवनेश्वर Bhubaneswar	झारसुगुडा Jharsuguda
37	38	39	40	41	42	43	44
-	-	1	-	-	1	-	-
-	-	-	-	-	-	-	-
-	-	-	-	-	-	-	-
-	-	2	-	1	-	-	-
-	-	-	-	-	-	-	-
-	-	-	-	-	-	-	-
-	5	-	-	-	-	-	-
-	-	-	-	-	-	-	-
-	-	-	-	-	-	-	-
-	-	-	-	-	-	-	-
-	-	-	-	-	-	-	-
-	-	-	-	-	-	-	-
-	-	-	-	-	-	-	-
1	-	-	-	-	-	1	-
-	-	-	-	-	-	-	-
-	-	-	-	-	-	-	-
-	-	-	-	-	-	-	-
-	-	-	-	-	-	-	-
-	-	-	-	-	-	-	-
-	-	-	-	-	-	-	-
-	-	-	-	-	-	-	-
-	-	-	-	-	-	-	-
-	-	-	-	-	-	-	-
-	-	-	-	-	-	-	-
-	-	-	-	-	-	-	-
-	-	-	-	1	-	-	-
-	-	-	-	-	-	-	-
-	-	-	-	-	-	-	-
-	-	-	-	-	-	-	-
-	-	-	-	-	-	-	-
-	-	-	-	-	-	-	-
-	-	-	-	-	-	-	-
-	-	-	-	-	-	-	-
-	-	-	-	-	-	-	-
-	-	-	-	-	-	-	-
-	-	-	-	-	-	-	-



क.रा.बी.नि.  
E.S.I.C.

## सांख्यिकीय सार 2023-24

कोड Code	उप- समूह Sub Group	औद्योगिक गतिविधि कोड / उप-समूह Industrial Activity Code / Sub Group	लिंग Gender	मध्य प्रदेश Madhya Pradesh		महाराष्ट्र Maharashtra
				इंदौर Indore	भोपाल Bhopal	लोअर परेल Lower Parel
				34	35	36
	0910	आभूषण निर्माण / हीरा काटना, पॉलिशिंग आदि Jewellery Making / Diamond Cutting, Polishing etc.	M	-	-	-
			F	-	-	-
			S	-	-	-
	0911	सॉफ्टवेयर विकास Software Development	M	-	-	-
			F	-	-	-
			S	-	-	-
	0912	पेट्रोल / डीज़ल पंप Petrol / Diesel Pumps	M	-	-	-
			F	-	-	-
			S	-	-	-
0913	सीएनजी / एलपीजी स्टेशन CNG / LPG Stations	M	-	-	-	
		F	-	-	-	
		S	-	-	-	
0999	अन्य Others	M	25	8	-	
		F	-	1	-	
		S	-	-	-	
10	<b>वाणिज्यिक प्रतिष्ठान Commercial Establishments</b>	<b>M</b>	<b>36</b>	<b>27</b>	<b>11</b>	
		<b>F</b>	<b>1</b>	<b>0</b>	<b>1</b>	
		<b>S</b>	<b>0</b>	<b>0</b>	<b>0</b>	
	1001	विशेष श्रम ठेकेदार / मानव संसाधन आपूर्तिकर्ता Exclusive Labour Contractor / Manpower Suppliers	M	17	12	6
			F	1	-	1
			S	-	-	-
	1002	थोक / खुदरा दुकानें Wholesale / Retail Shops	M	-	3	1
			F	-	-	-
			S	-	-	-
1003	बीमा प्रतिष्ठान Insurance Establishments	M	-	-	-	
		F	-	-	-	
		S	-	-	-	



महाराष्ट्र Maharashtra						ओडिशा Odisha	
मारोल Marol	ठाणे Thane	नागपुर Nagpur	औरंगाबाद Aurangabad	पुणे Pune	नासिक Nasik	भुवनेश्वर Bhubaneswar	झारसुगुडा Jharsuguda
37	38	39	40	41	42	43	44
-	-	1	-	-	-	-	-
-	-	-	-	-	-	-	-
-	-	-	-	-	-	-	-
-	-	-	-	-	-	-	-
-	-	-	-	-	-	-	-
-	-	-	-	-	-	-	-
-	-	-	-	-	-	-	-
-	-	-	-	-	-	-	-
-	-	-	-	-	-	-	-
1	-	-	-	-	-	-	-
-	-	-	-	-	-	-	-
-	-	-	-	-	-	-	-
17	9	13	4	64	15	4	2
3	-	-	3	8	1	-	-
-	-	-	-	2	-	-	-
<b>17</b>	<b>9</b>	<b>25</b>	<b>14</b>	<b>183</b>	<b>49</b>	<b>29</b>	<b>3</b>
<b>1</b>	<b>0</b>	<b>0</b>	<b>3</b>	<b>26</b>	<b>2</b>	<b>0</b>	<b>0</b>
<b>0</b>	<b>0</b>	<b>0</b>	<b>0</b>	<b>11</b>	<b>1</b>	<b>0</b>	<b>0</b>
4	3	9	7	67	37	14	3
1	-	-	3	9	1	-	-
-	-	-	-	6	1	-	-
3	-	3	-	2	-	1	-
-	-	-	-	1	-	-	-
-	-	-	-	-	-	-	-
-	-	-	-	-	-	-	-
-	-	-	-	-	-	-	-
-	-	-	-	-	-	-	-



क.रा.बी.नि.  
E.S.I.C.

## सांख्यिकीय सार 2023-24

कोड Code	उप- समूह Sub Group	औद्योगिक गतिविधि कोड / उप-समूह Industrial Activity Code / Sub Group	लिंग Gender	मध्य प्रदेश Madhya Pradesh		महाराष्ट्र Maharashtra
				इंदौर Indore	भोपाल Bhopal	लोअर परेल Lower Parel
				34	35	36
1004	बैंकिंग प्रतिष्ठान Banking Establishments	M	-	-	-	
		F	-	-	-	
		S	-	-	-	
1005	समाचार पत्र प्रतिष्ठान Newspaper Establishments	M	-	-	-	
		F	-	-	-	
		S	-	-	-	
1006	सड़क मोटर परिवहन प्रतिष्ठान Road Motor Transport Establishments	M	-	-	-	
		F	-	-	-	
		S	-	-	-	
1007	वेबसाइट विकास, सी-डैक / सीएएम / सीएई / जीआईएस, उत्पाद जीवन चक्र प्रबंधन, रिमोट एवं फोटोग्रामेट्री, इमेज प्रोसेसिंग, इंजीनियरिंग सेवाएँ Development of Web- Sites, C-DAC / CAM / CAE / GIS Product Life Cycle Management, Remote & Photogrammetry, Image Processing, Engineering Services	M	-	-	-	
		F	-	-	-	
		S	-	-	-	
1008	कॉल सेंटर / आईटी सक्षम सेवा प्रदाता / बैक-ऑफिस संचालन / चिकित्सा, कानूनी एन्क्रिप्शन / ट्रांसक्रिप्शन सेवाएँ / डॉट को.इन कंपनियाँ जो ई-सेवाएँ / ऑनलाइन शॉपिंग प्रदान करती हैं Call Centres / I.T. Enabled Service Providers / Backoffice Operations / Medical, Legal Encryptions / Transcription Services, Dot Co.in Companies Providing E-Services / Online Shopping	M	-	-	-	
		F	-	-	-	
		S	-	-	-	

महाराष्ट्र Maharashtra						ओडिशा Odisha	
मारोल Marol	ठाणे Thane	नागपुर Nagpur	औरंगाबाद Aurangabad	पुणे Pune	नासिक Nasik	भुवनेश्वर Bhubaneswar	झारसुगुडा Jharsuguda
37	38	39	40	41	42	43	44
-	-	-	-	-	-	-	-
-	-	-	-	-	-	-	-
-	-	-	-	-	-	-	-
-	-	-	-	-	-	-	-
-	-	-	-	-	-	-	-
-	-	-	-	-	-	-	-
-	-	-	-	-	-	-	-
-	-	-	-	-	-	-	-
-	-	-	-	-	-	-	-
-	-	-	-	-	-	-	-
-	-	-	-	1	-	-	-
-	-	-	-	-	-	-	-
-	-	-	-	-	-	-	-
-	1	-	-	1	1	-	-
-	-	-	-	-	-	-	-
-	-	-	-	-	-	-	-



क.रा.बी.नि.  
E.S.I.C.

## सांख्यिकीय सार 2023-24

कोड Code	उप- समूह Sub Group	औद्योगिक गतिविधि कोड / उप-समूह Industrial Activity Code / Sub Group	लिंग Gender	मध्य प्रदेश Madhya Pradesh		महाराष्ट्र Maharashtra
				इंदौर Indore	भोपाल Bhopal	लोअर परेल Lower Parel
				34	35	36
1009	निर्माण एजेंसियाँ, रियल एस्टेट डेवलपर्स Construction Agencies, Real Estate Developers	M	-	-	-	
		F	-	-	-	
		S	-	-	-	
1010	टेली सेवाएँ / मोबाइल फोन सेवाएँ Tele Services / Mobile Phone Services	M	-	-	-	
		F	-	-	-	
		S	-	-	-	
1011	निजी टीवी चैनल / केबल टीवी संचालन Private T.V. Channels / Cable T.V. Operations	M	-	-	-	
		F	-	-	-	
		S	-	-	-	
1012	मनोरंजन पार्क / रिसॉर्ट Amusement Parks / Resorts	M	-	-	-	
		F	-	-	-	
		S	-	-	-	
1013	कंप्यूटर प्रशिक्षण केंद्र Computer Training Centres	M	-	-	-	
		F	-	-	-	
		S	-	-	-	
1014	फ्लाइट कैटरिंग सेवा प्रदाता Flight Catering Service Providers	M	-	-	-	
		F	-	-	-	
		S	-	-	-	
1015	इवेंट प्रबंधन / कार्यक्रमों के आयोजन हेतु सहायक सेवाएँ Event Management / Supporting Services for Holding Events	M	-	-	-	
		F	-	-	-	
		S	-	-	-	
1016	बाज़ार सर्वेक्षण संगठन Market Survey Organisations	M	-	-	-	
		F	-	-	-	
		S	-	-	-	

# Statistical Abstract 2023-24



महाराष्ट्र Maharashtra						ओडिशा Odisha	
मारोल Marol	ठाणे Thane	नागपुर Nagpur	औरंगाबाद Aurangabad	पुणे Pune	नासिक Nasik	भुवनेश्वर Bhubaneswar	झारसुगुडा Jharsuguda
37	38	39	40	41	42	43	44
-	1	-	-	-	-	4	-
-	-	-	-	1	-	-	-
-	-	-	-	-	-	-	-
-	-	-	-	-	-	-	-
-	-	-	-	2	-	-	-
-	-	-	-	-	-	-	-
-	-	-	-	-	-	-	-
-	-	-	-	-	-	-	-
-	-	-	-	-	-	-	-
-	-	-	-	-	-	-	-
-	-	-	-	-	-	-	-
-	-	-	-	-	-	-	-
-	-	-	-	-	-	-	-
-	-	-	-	-	-	-	-
-	-	-	-	-	-	-	-
-	-	-	-	-	-	-	-
-	-	-	-	-	-	-	-
-	-	-	-	-	-	-	-
-	-	-	-	-	-	-	-
-	-	-	-	-	-	-	-
-	-	-	-	-	-	-	-
-	-	-	-	1	-	-	-
-	-	-	-	-	-	-	-
-	-	-	-	-	-	-	-
-	-	-	-	-	-	-	-
-	-	-	-	-	-	-	-
-	-	-	-	-	-	-	-
-	-	-	-	-	-	-	-



क.रा.बी.नि.  
E.S.I.C.

## सांख्यिकीय सार 2023-24

कोड Code	उप- समूह Sub Group	औद्योगिक गतिविधि कोड / उप-समूह Industrial Activity Code / Sub Group	लिंग Gender	मध्य प्रदेश Madhya Pradesh		महाराष्ट्र Maharashtra
				इंदौर Indore	भोपाल Bhopal	लोअर परेल Lower Parel
				34	35	36
1017	लेखा एवं लेखा परीक्षा फर्म, राष्ट्रीय/ अंतरराष्ट्रीय विधि फर्म, परामर्श फर्म, वास्तु फर्म Accounting & Audit Firms, National / International Law Firms, Consultancy Firms, Architect Firms	M	-	-	-	
		F	-	-	-	
		S	-	-	-	
1018	सुरक्षा एजेंसियाँ (सुरक्षा गार्डों की तैनाती) Security Agencies (Deployment of Security Gaurds)	M	3	2	-	
		F	-	-	-	
		S	-	-	-	
1019	सरकारी एजेंसियों / नगरपालिकाओं / नगर निगमों को श्रम आपूर्ति करने वाले ठेकेदार Contractors Supplying Labour to Govt. Agencies/ Municipalities, Municipal Corporations	M	1	4	-	
		F	-	-	-	
		S	-	-	-	
1020	भंडारण (वेयरहाउसिंग) Warehousing	M	-	-	-	
		F	-	-	-	
		S	-	-	-	
1021	एलपीजी गैस एजेंसियाँ LPG Gas Agencies	M	-	-	-	
		F	-	-	-	
		S	-	-	-	
1022	एयरलाइंस Airlines	M	-	-	-	
		F	-	-	-	
		S	-	-	-	
1099	अन्य Others	M	15	6	4	
		F	-	-	-	
		S	-	-	-	

महाराष्ट्र Maharashtra						ओडिशा Odisha	
मारोल Marol	ठाणे Thane	नागपुर Nagpur	औरंगाबाद Aurangabad	पुणे Pune	नासिक Nasik	भुवनेश्वर Bhubaneswar	झारसुगुडा Jharsuguda
37	38	39	40	41	42	43	44
-	-	-	-	-	-	-	-
-	-	-	-	-	-	-	-
-	-	-	-	-	-	-	-
-	1	1	-	7	3	3	-
-	-	-	-	-	-	-	-
-	-	-	-	-	-	-	-
1	2	2	2	28	3	2	-
-	-	-	-	3	-	-	-
-	-	-	-	-	-	-	-
-	-	1	-	-	-	-	-
-	-	-	-	-	-	-	-
-	-	-	-	-	-	-	-
-	-	-	-	-	-	-	-
-	-	-	-	-	-	-	-
-	-	-	-	-	-	-	-
-	-	-	-	-	-	-	-
-	-	-	-	-	-	-	-
-	-	-	-	-	-	-	-
-	-	-	-	-	-	-	-
9	1	9	5	76	5	5	-
-	-	-	-	10	1	-	-
-	-	-	-	5	-	-	-



क.रा.बी.नि.  
E.S.I.C.

## सांख्यिकीय सार 2023-24

कोड Code	उप-समूह Sub Group	औद्योगिक गतिविधि कोड / उप-समूह Industrial Activity Code / Sub Group	लिंग Gender	मध्य प्रदेश Madhya Pradesh		महाराष्ट्र Maharashtra
				इंदौर Indore	भोपाल Bhopal	लोअर परेल Lower Parel
				34	35	36
11	होटल और रेस्टोरेंट Hotels & Restaurants		M	0	0	0
			F	0	0	0
			S	0	0	0
	1101	होटल Hotels	M	-	-	-
			F	-	-	-
			S	-	-	-
	1102	रेस्तरां (कैंटीन सहित) Restaurants Including Canteens	M	-	-	-
			F	-	-	-
			S	-	-	-
12	सिनेमा और थिएटर Cinemas and Theatres		M	0	0	0
			F	0	0	0
			S	0	0	0
	1201	सिनेमा Cinemas	M	-	-	-
			F	-	-	-
			S	-	-	-
	1202	थिएटर (खुले थिएटर सहित) Theatres Including Open Air Theatres	M	-	-	-
			F	-	-	-
			S	-	-	-
13	शिक्षण संस्थानों Educational Institutions		M	1	0	0
			F	0	0	0
			S	0	0	0
	1301	प्राथमिक शैक्षणिक संस्थान Primary Educational Institution	M	-	-	-
			F	-	-	-
			S	-	-	-
	1302	माध्यमिक शैक्षणिक संस्थान Secondary Educational Institution	M	-	-	-
			F	-	-	-
			S	-	-	-



महाराष्ट्र Maharashtra						ओडिशा Odisha	
मारोल Marol	ठाणे Thane	नागपुर Nagpur	औरंगाबाद Aurangabad	पुणे Pune	नासिक Nasik	भुवनेश्वर Bhubaneshwar	झारसुगुडा Jharsuguda
37	38	39	40	41	42	43	44
0	5	0	0	1	1	0	0
0	0	0	0	0	0	0	0
0	0	0	0	0	0	0	0
-	3	-	-	1	-	-	-
-	-	-	-	-	-	-	-
-	-	-	-	-	-	-	-
-	2	-	-	-	1	-	-
-	-	-	-	-	-	-	-
-	-	-	-	-	-	-	-
0	0	0	0	0	0	0	0
0	0	0	0	0	0	0	0
0	0	0	0	0	0	0	0
-	-	-	-	-	-	-	-
-	-	-	-	-	-	-	-
-	-	-	-	-	-	-	-
-	-	-	-	-	-	-	-
-	-	-	-	-	-	-	-
-	-	-	-	-	-	-	-
0	0	0	0	0	0	0	0
0	0	0	0	0	0	0	0
0	0	0	0	0	0	0	0
-	-	-	-	-	-	-	-
-	-	-	-	-	-	-	-
-	-	-	-	-	-	-	-
-	-	-	-	-	-	-	-
-	-	-	-	-	-	-	-



क.रा.बी.नि.  
E.S.I.C.

## सांख्यिकीय सार 2023-24

कोड Code	उप- समूह Sub Group	औद्योगिक गतिविधि कोड / उप-समूह Industrial Activity Code / Sub Group	लिंग Gender	मध्य प्रदेश Madhya Pradesh		महाराष्ट्र Maharashtra
				इंदौर Indore	भोपाल Bhopal	लोअर परेल Lower Parel
				34	35	36
14	1303	उच्च शैक्षणिक संस्थान Higher Educational Institution	M	1	-	-
			F	-	-	-
			S	-	-	-
	1304	तकनीकी शैक्षणिक संस्थान (इंजीनियरिंग एवं तकनीकी शिक्षा), औद्योगिक प्रशिक्षण संस्थान Technical Educational Institution (Engineering & Technological Education), Industrial Training Institutions	M	-	-	-
			F	-	-	-
			S	-	-	-
	1305	चिकित्सा शिक्षा (दंत महाविद्यालय, नर्सिंग स्कूल एवं संबद्ध संस्थान सहित) Medical Education Including Dental Colleges, Nursing Schools & Allied Institutions	M	-	-	-
			F	-	-	-
			S	-	-	-
1399	अन्य Others	M	-	-	-	
		F	-	-	-	
		S	-	-	-	
14	अस्पताल, नर्सिंग होम आदि Hospitals, Nursing Homes etc.	M	0	0	0	
		F	0	0	0	
		S	0	0	0	
	1401	अस्पताल Hospitals	M	-	-	-
			F	-	-	-
			S	-	-	-
	1402	नर्सिंग होम Nursing Homes	M	-	-	-
			F	-	-	-
			S	-	-	-

महाराष्ट्र Maharashtra						ओडिशा Odisha	
मारोल Marol	ठाणे Thane	नागपुर Nagpur	औरंगाबाद Aurangabad	पुणे Pune	नासिक Nasik	भुवनेश्वर Bhubaneshwar	झारसुगुडा Jharsuguda
37	38	39	40	41	42	43	44
-	-	-	-	-	-	-	-
-	-	-	-	-	-	-	-
-	-	-	-	-	-	-	-
-	-	-	-	-	-	-	-
-	-	-	-	-	-	-	-
-	-	-	-	-	-	-	-
-	-	-	-	-	-	-	-
-	-	-	-	-	-	-	-
-	-	-	-	-	-	-	-
-	-	-	-	-	-	-	-
-	-	-	-	-	-	-	-
-	-	-	-	-	-	-	-
-	-	-	-	-	-	-	-
-	-	-	-	-	-	-	-
-	-	-	-	-	-	-	-
-	-	-	-	-	-	-	-
-	-	-	-	-	-	-	-
-	-	-	-	-	-	-	-
-	-	-	-	-	-	-	-
-	-	-	-	-	-	-	-
-	-	-	-	-	-	-	-
-	-	-	-	-	-	-	-
-	-	-	-	-	-	-	-
-	-	-	-	-	-	-	-
-	-	-	-	-	-	-	-
-	-	-	-	-	-	-	-
-	-	-	-	-	-	-	-
-	-	-	-	-	-	-	-
-	-	-	-	-	-	-	-
-	-	-	-	-	-	-	-
-	-	-	-	-	-	-	-
-	-	-	-	-	-	-	-
-	-	-	-	-	-	-	-
-	-	-	-	-	-	-	-
-	-	-	-	-	-	-	-
-	-	-	-	-	-	-	-
0	0	0	0	0	0	0	0
0	0	0	0	0	0	0	0
0	0	0	0	0	0	0	0
-	-	-	-	-	-	-	-
-	-	-	-	-	-	-	-
-	-	-	-	-	-	-	-
-	-	-	-	-	-	-	-
-	-	-	-	-	-	-	-
-	-	-	-	-	-	-	-
-	-	-	-	-	-	-	-
-	-	-	-	-	-	-	-
-	-	-	-	-	-	-	-



क.रा.बी.नि.  
E.S.I.C.

## सांख्यिकीय सार 2023-24

कोड Code	उप- समूह Sub Group	औद्योगिक गतिविधि कोड / उप-समूह Industrial Activity Code / Sub Group	लिंग Gender	मध्य प्रदेश Madhya Pradesh		महाराष्ट्र Maharashtra
				इंदौर Indore	भोपाल Bhopal	लोअर परेल Lower Parel
				34	35	36
	1403	पैथोलॉजिकल एवं डायग्नोस्टिक केंद्र Pathological & Diagnostics Centres	M	-	-	-
			F	-	-	-
			S	-	-	-
	1404	ब्लड बैंक Blood Banks	M	-	-	-
			F	-	-	-
			S	-	-	-
	1499	अन्य Others	M	-	-	-
			F	-	-	-
			S	-	-	-
<b>महायोग Grand Total</b>			<b>M</b>	<b>165</b>	<b>54</b>	<b>21</b>
			<b>F</b>	<b>7</b>	<b>3</b>	<b>2</b>
			<b>S</b>	<b>0</b>	<b>0</b>	<b>0</b>
<b>कुल का प्रतिशत Percentage to Total</b>				<b>1.80</b>	<b>0.60</b>	<b>0.24</b>

एम- पुरुषों का सूचक है।

M- Relates to Males

एफ- महिलाओं का सूचक है।

F- Relates to Females

एस- द्वितीय दुर्घटना का सूचक है।

S-Relates to Second Accident

महाराष्ट्र Maharashtra						ओडिशा Odisha	
मारोल Marol	ठाणे Thane	नागपुर Nagpur	औरंगाबाद Aurangabad	पुणे Pune	नासिक Nasik	भुवनेश्वर Bhubaneswar	झारसुगुडा Jharsuguda
37	38	39	40	41	42	43	44
-	-	-	-	-	-	-	-
-	-	-	-	-	-	-	-
-	-	-	-	-	-	-	-
-	-	-	-	-	-	-	-
-	-	-	-	-	-	-	-
-	-	-	-	-	-	-	-
-	-	-	-	-	-	-	-
-	-	-	-	-	-	-	-
-	-	-	-	-	-	-	-
139	78	67	42	415	149	48	13
9	3	0	15	51	10	0	0
0	0	0	0	26	2	0	0
1.55	0.85	0.70	0.60	5.14	1.68	0.50	0.14



क.रा.बी.नि.  
E.S.I.C.

## सांख्यिकीय सार 2023-24

कोड Code	उप- समूह Sub Group	औद्योगिक गतिविधि कोड / उप-समूह Industrial Activity Code / Sub Group	लिंग Gender	पुडुचेरी Pudu- cherry	पंजाब Punjab		
					चंडीगढ़ Chandigarh	जालंधर Jalandhar	लुधियाना Ludhiana
					45	46	47
00		खाद्य पदार्थ, पेय पदार्थ और तंबाकू Food Beverages and Tobacco	M	2	9	8	4
			F	1	0	0	2
			S	0	0	0	0
0001	मांस का वध, तैयारी एवं संरक्षण Slaughtering Preparation and Preservation of Meat	M	-	-	1	-	
		F	-	-	-	1	
		S	-	-	-	-	
0002	दुग्ध उत्पादों का निर्माण Manufacturing of Dairy Products	M	-	1	2	-	
		F	-	-	-	-	
		S	-	-	-	-	
0003	फलों एवं सब्जियों का डिब्बाबंदी एवं संरक्षण Canning and Preservation of Fruits and Vegetables	M	-	-	-	-	
		F	-	-	-	-	
		S	-	-	-	-	
0004	आटा मिलें Flour Mills	M	1	1	-	1	
		F	-	-	-	-	
		S	-	-	-	-	
0005	चावल मिलें Rice Mills	M	-	3	-	-	
		F	-	-	-	-	
		S	-	-	-	-	
0006	तेल मिलें Oil Mills	M	-	3	-	-	
		F	-	-	-	-	
		S	-	-	-	-	
0007	बर्फ कारखाने Ice Factories	M	-	-	-	-	
		F	-	-	-	-	
		S	-	-	-	-	
0008	पेय पदार्थ Beverages	M	-	-	1	-	
		F	-	-	-	-	
		S	-	-	-	-	

राजस्थान Rajasthan			सिक्किम Sikkim	तमिलनाडु Tamil Nadu				
जयपुर Jaipur	उदयपुर Udaipur	जोधपुर Jodhpur		चेन्नई Chennai	तिरुनेलवेली Tirunelveli	सलेम Salem	कोयंबटूर Coimbatore	मद्रुरै Madurai
49	50	51	52	53	54	55	56	57
12	2	3	0	3	0	0	3	5
1	0	0	0	1	0	0	1	1
0	0	0	0	0	0	0	0	0
-	-	-	-	-	-	-	-	-
-	-	-	-	-	-	-	-	-
-	-	-	-	-	-	-	-	-
-	-	-	-	1	-	-	-	-
-	-	-	-	-	-	-	-	-
-	-	-	-	-	-	-	-	-
-	-	-	-	-	-	-	-	-
-	-	-	-	-	-	-	-	-
-	-	-	-	-	-	-	-	-
-	-	-	-	-	-	-	-	-
-	-	-	-	-	-	-	-	-
-	-	-	-	-	-	-	-	1
-	-	-	-	-	-	-	-	-
-	-	-	-	-	-	-	-	-
4	-	-	-	-	-	-	1	1
-	-	-	-	-	-	-	-	-
-	-	-	-	-	-	-	-	-
-	-	-	-	-	-	-	-	-
-	-	-	-	-	-	-	-	-
-	-	-	-	-	-	-	-	-
-	-	-	-	-	-	-	-	-
-	-	-	-	-	-	-	-	-
-	-	-	-	-	-	-	-	-
-	-	-	-	-	-	-	-	-
-	-	-	-	-	-	-	-	-
-	-	-	-	-	-	-	-	-
-	-	-	-	-	-	-	-	-



क.रा.बी.नि.  
E.S.I.C.

## सांख्यिकीय सार 2023-24

कोड Code	उप- समूह Sub Group	औद्योगिक गतिविधि कोड / उप-समूह Industrial Activity Code / Sub Group	लिंग Gender	पुडुचेरी Pudu- cherry	पंजाब Punjab			
					चंडीगढ़ Chandigarh	जालंधर Jalandhar	लुधियाना Ludhiana	
					45	46	47	48
01	0009	विविध खाद्य उद्योग Miscellaneous Food Industries	M	-	-	4	1	
			F	-	-	-	-	
			S	-	-	-	-	
		0010	तंबाकू Tobacco	M	-	-	-	-
				F	-	-	-	-
				S	-	-	-	-
		0011	बेकरी एवं कन्फेक्शनरी Bakery & Confectionery	M	-	-	-	1
				F	-	-	-	-
				S	-	-	-	-
	0012	डिस्टिलरी एवं ब्रुअरी Distillery & Breweries	M	1	-	-	-	
			F	-	-	-	-	
			S	-	-	-	-	
	0099	अन्य Others	M	-	1	-	1	
			F	1	-	-	1	
			S	-	-	-	-	
01	वस्त्र Textiles		M	1	23	11	30	
			F	0	7	1	3	
			S	0	0	0	0	
	0101	कपास कताई एवं बुनाई मिलें Cotton Spinning and Weaving Mills	M	1	10	-	4	
			F	-	2	-	-	
			S	-	-	-	-	
	0102	जूट मिलें Jute Mills	M	-	-	-	-	
			F	-	-	-	-	
			S	-	-	-	-	
	0103	रेशम मिलें Silk Mills	M	-	-	-	-	
			F	-	-	-	-	
			S	-	-	-	-	



राजस्थान Rajasthan			सिक्किम Sikkim	तमिलनाडु Tamil Nadu				
जयपुर Jaipur	उदयपुर Udaipur	जोधपुर Jodhpur		चेन्नई Chennai	तिरुनेलवेली Tirunelveli	सलेम Salem	कोयंबटूर Coimbatore	मदुरै Madurai
49	50	51	52	53	54	55	56	57
4	1	2	-	2	-	-	-	2
1	-	-	-	-	-	-	-	1
-	-	-	-	-	-	-	-	-
-	1	-	-	-	-	-	-	-
-	-	-	-	-	-	-	-	-
-	-	-	-	-	-	-	-	-
1	-	-	-	-	-	-	-	-
-	-	-	-	-	-	-	-	-
-	-	-	-	-	-	-	-	-
1	-	-	-	-	-	-	-	-
-	-	-	-	-	-	-	-	-
-	-	-	-	-	-	-	-	-
2	-	1	-	-	-	-	2	1
-	-	-	-	1	-	-	1	-
-	-	-	-	-	-	-	-	-
<b>11</b>	<b>29</b>	<b>9</b>	<b>0</b>	<b>2</b>	<b>3</b>	<b>1</b>	<b>21</b>	<b>17</b>
<b>1</b>	<b>4</b>	<b>0</b>	<b>0</b>	<b>1</b>	<b>4</b>	<b>2</b>	<b>4</b>	<b>7</b>
<b>0</b>	<b>0</b>	<b>0</b>	<b>0</b>	<b>0</b>	<b>0</b>	<b>0</b>	<b>0</b>	<b>0</b>
10	11	-	-	1	2	-	13	16
1	4	-	-	-	4	1	3	6
-	-	-	-	-	-	-	-	-
-	-	-	-	-	-	-	-	-
-	-	-	-	-	-	-	-	-
-	-	-	-	-	-	-	-	-
-	1	-	-	-	-	-	1	-
-	-	-	-	-	-	-	-	-
-	-	-	-	-	-	-	-	-



क.रा.बी.नि.  
E.S.I.C.

## सांख्यिकीय सार 2023-24

कोड Code	उप- समूह Sub Group	औद्योगिक गतिविधि कोड / उप-समूह Industrial Activity Code / Sub Group	लिंग Gender	पुडुचेरी Pudu- cherry	पंजाब Punjab		
					चंडीगढ़ Chandigarh	जालंधर Jalandhar	लुधियाना Ludhiana
					45	46	47
0104	ऊन मिलें Wollen Mills	M	-	-	2	11	
		F	-	-	1	2	
		S	-	-	-	-	
	0105	अन्य कताई एवं बुनाई मिलें Other Spinning Weaving Mills	M	-	-	-	3
			F	-	-	-	-
			S	-	-	-	-
	0106	बुनाई (निटिंग) मिलें Knitting Mills	M	-	1	1	4
			F	-	-	-	-
			S	-	-	-	-
0107	जिनिंग एवं प्रसंस्करण Ginning and Processing	M	-	-	1	-	
		F	-	-	-	-	
		S	-	-	-	-	
0108	तैयार वस्त्रों का निर्माण एवं मरम्मत / वस्त्र उद्योग Manufacture and Repair of made up Textile Goods/ Textile Industries	M	-	5	4	6	
		F	-	2	-	-	
		S	-	-	-	-	
0199	अन्य Others	M	-	7	3	2	
		F	-	3	-	1	
		S	-	-	-	-	
02	चमड़ा और रबर Leather and Rubber	M	2	4	17	6	
		F	1	0	1	0	
		S	0	0	0	0	
	0201	चर्मशालाएँ एवं चमड़ा परिष्करण Tanneries and Leather Finishing	M	-	-	1	-
			F	-	-	-	-
			S	-	-	-	-
	0202	जूते एवं चप्पलों का निर्माण एवं मरम्मत Manufacture and Repair of Boot and Shoes	M	-	-	1	-
			F	-	-	-	-
			S	-	-	-	-

राजस्थान Rajasthan			सिक्किम Sikkim	तमिलनाडु Tamil Nadu				
जयपुर Jaipur	उदयपुर Udaipur	जोधपुर Jodhpur		चेन्नई Chennai	तिरुनेलवेली Tirunelveli	सलेम Salem	कोयंबटूर Coimbatore	मदुरै Madurai
49	50	51	52	53	54	55	56	57
1	-	3	-	-	-	-	-	-
-	-	-	-	-	-	-	-	-
-	-	-	-	-	-	-	-	-
-	3	-	-	-	-	-	-	-
-	-	-	-	-	-	-	-	-
-	-	-	-	-	-	-	-	-
-	-	-	-	-	-	-	-	-
-	-	-	-	-	-	-	-	-
-	-	-	-	-	-	-	-	-
-	2	-	-	-	-	-	-	-
-	-	-	-	-	-	-	-	-
-	-	-	-	-	-	-	-	-
-	3	-	-	1	-	1	1	1
-	-	-	-	1	-	1	-	-
-	-	-	-	-	-	-	-	-
-	9	6	-	-	1	-	6	-
-	-	-	-	-	-	-	1	1
-	-	-	-	-	-	-	-	-
<b>13</b>	<b>1</b>	<b>0</b>	<b>0</b>	<b>18</b>	<b>1</b>	<b>2</b>	<b>2</b>	<b>3</b>
<b>0</b>	<b>0</b>	<b>0</b>	<b>0</b>	<b>3</b>	<b>0</b>	<b>0</b>	<b>0</b>	<b>0</b>
<b>0</b>	<b>0</b>	<b>0</b>	<b>0</b>	<b>0</b>	<b>0</b>	<b>0</b>	<b>0</b>	<b>0</b>
-	-	-	-	6	-	-	-	-
-	-	-	-	-	-	-	-	-
-	-	-	-	-	-	-	-	-
-	-	-	-	4	-	-	-	-
-	-	-	-	3	-	-	-	-
-	-	-	-	-	-	-	-	-



क.रा.बी.नि.  
E.S.I.C.

## सांख्यिकीय सार 2023-24

कोड Code	उप- समूह Sub Group	औद्योगिक गतिविधि कोड / उप-समूह Industrial Activity Code / Sub Group	लिंग Gender	पुडुचेरी Pudu- cherry	पंजाब Punjab		
					चंडीगढ़ Chandigarh	जालंधर Jalandhar	लुधियाना Ludhiana
					45	46	47
0203	जूते के अतिरिक्त चमड़ा उत्पादों का निर्माण Manufacture of Leather Products Except Footwear	M	-	-	-	-	
		F	1	-	-	-	
		S	-	-	-	-	
	0204	रबर एवं रबर उत्पादों का निर्माण Manufacture of Rubber and Rubber Products	M	2	4	14	6
			F	-	-	-	-
			S	-	-	-	-
	0205	प्लास्टिक / पीवीसी उत्पादों का निर्माण Manufacture of Plastic / PVC Products	M	-	-	-	-
			F	-	-	-	-
			S	-	-	-	-
0299	अन्य Others	M	-	-	1	-	
		F	-	-	1	-	
		S	-	-	-	-	
03	<b>रासायनिक और रासायनिक उत्पाद Chemical and Chemical Products</b>	<b>M</b>	<b>5</b>	<b>3</b>	<b>2</b>	<b>0</b>	
		<b>F</b>	<b>0</b>	<b>0</b>	<b>0</b>	<b>0</b>	
		<b>S</b>	<b>0</b>	<b>0</b>	<b>0</b>	<b>0</b>	
	0301	रसायन उद्योग (उर्वरक सहित) Chemicals Including Fertilizers	M	-	1	-	-
			F	-	-	-	-
			S	-	-	-	-
	0302	तेल Oils	M	1	-	-	-
			F	-	-	-	-
			S	-	-	-	-
	0303	माचिस Matches	M	-	-	-	-
			F	-	-	-	-
			S	-	-	-	-
	0304	अन्य रसायन Others Chemicals	M	4	2	2	-
			F	-	-	-	-
			S	-	-	-	-

राजस्थान Rajasthan			सिक्किम Sikkim	तमिलनाडु Tamil Nadu				
जयपुर Jaipur	उदयपुर Udaipur	जोधपुर Jodhpur		चेन्नई Chennai	तिरुनेलवेली Tirunelveli	सलेम Salem	कोयंबटूर Coimbatore	मदुरै Madurai
49	50	51	52	53	54	55	56	57
-	-	-	-	1	-	-	-	-
-	-	-	-	-	-	-	-	-
-	-	-	-	-	-	-	-	-
5	1	-	-	3	1	2	1	1
-	-	-	-	-	-	-	-	-
-	-	-	-	-	-	-	-	-
7	-	-	-	3	-	-	1	2
-	-	-	-	-	-	-	-	-
-	-	-	-	-	-	-	-	-
1	-	-	-	1	-	-	-	-
-	-	-	-	-	-	-	-	-
-	-	-	-	-	-	-	-	-
<b>1</b>	<b>2</b>	<b>3</b>	<b>0</b>	<b>2</b>	<b>1</b>	<b>1</b>	<b>0</b>	<b>10</b>
<b>0</b>	<b>0</b>	<b>0</b>	<b>0</b>	<b>0</b>	<b>3</b>	<b>1</b>	<b>0</b>	<b>3</b>
<b>0</b>	<b>0</b>	<b>0</b>	<b>0</b>	<b>0</b>	<b>0</b>	<b>0</b>	<b>0</b>	<b>0</b>
-	-	1	-	-	-	1	-	1
-	-	-	-	-	-	1	-	-
-	-	-	-	-	-	-	-	-
-	-	-	-	-	-	-	-	-
-	-	-	-	-	-	-	-	-
-	-	-	-	-	-	-	-	-
1	-	-	-	-	-	-	-	4
-	-	-	-	-	3	-	-	-
-	-	-	-	-	-	-	-	-
-	1	1	-	-	-	-	-	5
-	-	-	-	-	-	-	-	2
-	-	-	-	-	-	-	-	-



क.रा.बी.नि.  
E.S.I.C.

## सांख्यिकीय सार 2023-24

कोड Code	उप- समूह Sub Group	औद्योगिक गतिविधि कोड / उप-समूह Industrial Activity Code / Sub Group	लिंग Gender	पुडुचेरी Pudu- cherry	पंजाब Punjab		
					चंडीगढ़ Chandigarh	जालंधर Jalandhar	लुधियाना Ludhiana
					45	46	47
0305	औषधि एवं फार्मास्यूटिकल / सौंदर्य प्रसाधन Drugs & Pharmaceuticals / Cosmetics	M	-	-	-	-	
		F	-	-	-	-	
		S	-	-	-	-	
	0306	रंग, पेंट एवं पिगमेंट Dyes, Paints & Pigments	M	-	-	-	-
			F	-	-	-	-
			S	-	-	-	-
	0399	अन्य Others	M	-	-	-	-
			F	-	-	-	-
			S	-	-	-	-
<b>04</b>	<b>अधात्विक खनिज Non Metallic Minerals</b>	<b>M</b>	<b>1</b>	<b>0</b>	<b>0</b>	<b>3</b>	
		<b>F</b>	<b>0</b>	<b>0</b>	<b>0</b>	<b>1</b>	
		<b>S</b>	<b>0</b>	<b>0</b>	<b>0</b>	<b>0</b>	
	0401	पेट्रोलियम रिफाइनरियाँ Petroleum Refineries	M	-	-	-	-
			F	-	-	-	1
			S	-	-	-	-
	0402	पेट्रोलियम एवं कोयले के अन्य उत्पाद Other Products of Petroleum and Coal	M	-	-	-	-
			F	-	-	-	-
			S	-	-	-	-
0403	ईंट एवं पत्थर Bricks and Stones	M	-	-	-	1	
		F	-	-	-	-	
		S	-	-	-	-	
0404	काँच एवं काँच उत्पादों का निर्माण Manufacture of Glass and Glass Products	M	-	-	-	-	
		F	-	-	-	-	
		S	-	-	-	-	
0405	मिट्टी के बर्तन एवं चीनी मिट्टी के उत्पाद Potteries and China Earthenware	M	1	-	-	-	
		F	-	-	-	-	
		S	-	-	-	-	

राजस्थान Rajasthan			सिक्किम Sikkim	तमिलनाडु Tamil Nadu				
जयपुर Jaipur	उदयपुर Udaipur	जोधपुर Jodhpur		चेन्नई Chennai	तिरुनेलवेली Tirunelveli	सलेम Salem	कोयंबटूर Coimbatore	मदुरै Madurai
49	50	51	52	53	54	55	56	57
-	-	-	-	1	-	-	-	-
-	-	-	-	-	-	-	-	1
-	-	-	-	-	-	-	-	-
-	-	-	-	1	-	-	-	-
-	-	-	-	-	-	-	-	-
-	-	-	-	-	-	-	-	-
-	1	1	-	-	1	-	-	-
-	-	-	-	-	-	-	-	-
-	-	-	-	-	-	-	-	-
<b>9</b>	<b>3</b>	<b>2</b>	<b>0</b>	<b>0</b>	<b>0</b>	<b>0</b>	<b>0</b>	<b>0</b>
<b>1</b>	<b>0</b>	<b>0</b>	<b>0</b>	<b>0</b>	<b>0</b>	<b>0</b>	<b>0</b>	<b>0</b>
<b>0</b>	<b>0</b>	<b>0</b>	<b>0</b>	<b>0</b>	<b>0</b>	<b>0</b>	<b>0</b>	<b>0</b>
-	-	-	-	-	-	-	-	-
-	-	-	-	-	-	-	-	-
-	-	-	-	-	-	-	-	-
-	-	-	-	-	-	-	-	-
-	-	-	-	-	-	-	-	-
-	-	-	-	-	-	-	-	-
-	-	-	-	-	-	-	-	-
-	-	-	-	-	-	-	-	-
9	3	-	-	-	-	-	-	-
-	-	-	-	-	-	-	-	-
-	-	-	-	-	-	-	-	-
-	-	-	-	-	-	-	-	-
-	-	-	-	-	-	-	-	-
-	-	-	-	-	-	-	-	-
-	-	-	-	-	-	-	-	-
-	-	-	-	-	-	-	-	-
1	-	-	-	-	-	-	-	-
-	-	-	-	-	-	-	-	-



क.रा.बी.नि.  
E.S.I.C.

## सांख्यिकीय सार 2023-24

कोड Code	उप- समूह Sub Group	औद्योगिक गतिविधि कोड / उप-समूह Industrial Activity Code / Sub Group	लिंग Gender	पुडुचेरी Pudu- cherry	पंजाब Punjab		
					चंडीगढ़ Chandigarh	जालंधर Jalandhar	लुधियाना Ludhiana
					45	46	47
04	0406	सीमेंट Cement	M	-	-	-	1
			F	-	-	-	-
			S	-	-	-	-
	0407	अभ्रक Mica	M	-	-	-	-
			F	-	-	-	-
			S	-	-	-	-
	0408	एस्बेस्टस Asbestos	M	-	-	-	-
			F	-	-	-	-
			S	-	-	-	-
	0499	अन्य Others	M	-	-	-	1
			F	-	-	-	-
			S	-	-	-	-
05	05	धातु खनिज Metallic Minerals	M	0	53	14	53
			F	0	1	2	7
			S	0	0	0	1
	0501	धातु निष्कर्षण एवं परिष्करण Metal Extracting and Refining	M	-	-	1	1
			F	-	-	-	-
			S	-	-	-	-
	0502	धातु रूपांतरण Metal Conversion	M	-	4	-	-
			F	-	-	-	-
			S	-	-	-	1
	0503	धातु रोलिंग Metal Rolling	M	-	25	-	5
			F	-	-	-	-
			S	-	-	-	-
0504	ढलाई कारखाने Foundries	M	-	2	1	9	
		F	-	-	-	1	
		S	-	-	-	-	



राजस्थान Rajasthan			सिक्किम Sikkim	तमिलनाडु Tamil Nadu				
जयपुर Jaipur	उदयपुर Udaipur	जोधपुर Jodhpur		चेन्नई Chennai	तिरुनेलवेली Tirunelveli	सलेम Salem	कोयंबटूर Coimbatore	मदुरै Madurai
49	50	51	52	53	54	55	56	57
-	-	-	-	-	-	-	-	-
-	-	-	-	-	-	-	-	-
-	-	-	-	-	-	-	-	-
-	-	-	-	-	-	-	-	-
-	-	-	-	-	-	-	-	-
-	-	-	-	-	-	-	-	-
-	-	-	-	-	-	-	-	-
-	-	-	-	-	-	-	-	-
-	-	-	-	-	-	-	-	-
-	-	2	-	-	-	-	-	-
-	-	-	-	-	-	-	-	-
-	-	-	-	-	-	-	-	-
<b>17</b>	<b>1</b>	<b>8</b>	<b>0</b>	<b>13</b>	<b>0</b>	<b>1</b>	<b>10</b>	<b>9</b>
<b>0</b>	<b>0</b>	<b>0</b>	<b>0</b>	<b>3</b>	<b>1</b>	<b>1</b>	<b>0</b>	<b>2</b>
<b>0</b>	<b>0</b>	<b>0</b>	<b>0</b>	<b>0</b>	<b>0</b>	<b>1</b>	<b>0</b>	<b>0</b>
-	1	-	-	1	-	-	1	1
-	-	-	-	-	-	1	-	-
-	-	-	-	-	-	-	-	-
4	-	-	-	-	-	-	1	1
-	-	-	-	-	-	-	-	-
-	-	-	-	-	-	-	-	-
1	-	3	-	2	-	1	-	1
-	-	-	-	-	-	-	-	-
-	-	-	-	-	-	-	-	-
-	-	-	-	1	-	-	6	-
-	-	-	-	-	-	-	-	-
-	-	-	-	-	-	-	-	-



क.रा.बी.नि.  
E.S.I.C.

## सांख्यिकीय सार 2023-24

कोड Code	उप- समूह Sub Group	औद्योगिक गतिविधि कोड / उप-समूह Industrial Activity Code / Sub Group	लिंग Gender	पुडुचेरी Pudu- cherry	पंजाब Punjab		
					चंडीगढ़ Chandigarh	जालंधर Jalandhar	लुधियाना Ludhiana
					45	46	47
0505	गैल्वनाइजिंग, टिनिंग, प्लेटिंग एवं इनेमलिंग Galvanising, Tinning, Plating & Enameling	M	-	-	2	1	
		F	-	-	-	-	
		S	-	-	-	-	
	0506	हल्के धातु उद्योग Light Metal Industries	M	-	6	6	12
			F	-	-	2	1
			S	-	-	-	-
	0599	अन्य Others	M	-	16	4	25
			F	-	1	-	5
			S	-	-	-	-
<b>06</b>	<b>इंजीनियरिंग Engineering</b>	<b>M</b>	<b>5</b>	<b>33</b>	<b>36</b>	<b>91</b>	
		<b>F</b>	<b>1</b>	<b>1</b>	<b>4</b>	<b>24</b>	
		<b>S</b>	<b>0</b>	<b>0</b>	<b>0</b>	<b>5</b>	
0601	वस्त्र मशीनरी एवं सहायक उपकरण Textile Machinery and Accessories	M	-	-	3	-	
		F	-	-	-	-	
		S	-	-	-	-	
0602	विद्युत मशीनरी Electric Machinery	M	-	-	2	4	
		F	-	-	-	-	
		S	-	-	-	-	
0603	टेलीग्राफ कार्यशाला Telegraph Workshop	M	-	-	-	-	
		F	-	-	-	-	
		S	-	-	-	-	
0604	विद्युत लैम्प, पंखे एवं अन्य सहायक उपकरण Electric Lamps, Fans and Other Accessories	M	-	2	-	-	
		F	-	1	-	-	
		S	-	-	-	-	
0605	कृषि उपकरण एवं मशीन टूल्स Agricultural Implements and Machine Tools	M	-	7	14	27	
		F	-	-	2	4	
		S	-	-	-	1	

# Statistical Abstract 2023-24



राजस्थान Rajasthan			सिक्किम Sikkim	तमिलनाडु Tamil Nadu				
जयपुर Jaipur	उदयपुर Udaipur	जोधपुर Jodhpur		चेन्नई Chennai	तिरुनेलवेली Tirunelveli	सलेम Salem	कोयंबटूर Coimbatore	मदुरै Madurai
49	50	51	52	53	54	55	56	57
-	-	-	-	1	-	-	-	-
-	-	-	-	-	-	-	-	1
-	-	-	-	-	-	-	-	-
7	-	2	-	8	-	-	-	3
-	-	-	-	3	1	-	-	-
-	-	-	-	-	-	1	-	-
5	-	3	-	-	-	-	2	3
-	-	-	-	-	-	-	-	1
-	-	-	-	-	-	-	-	-
<b>20</b>	<b>0</b>	<b>2</b>	<b>0</b>	<b>67</b>	<b>1</b>	<b>8</b>	<b>23</b>	<b>1</b>
<b>1</b>	<b>0</b>	<b>0</b>	<b>0</b>	<b>4</b>	<b>0</b>	<b>2</b>	<b>2</b>	<b>1</b>
<b>0</b>	<b>0</b>	<b>0</b>	<b>0</b>	<b>0</b>	<b>0</b>	<b>0</b>	<b>0</b>	<b>0</b>
-	-	-	-	-	-	-	3	-
-	-	-	-	-	-	-	-	-
-	-	-	-	-	-	-	-	-
2	-	-	-	3	-	-	2	-
-	-	-	-	-	-	-	-	-
-	-	-	-	-	-	-	-	-
-	-	-	-	-	-	-	-	-
-	-	-	-	-	-	-	-	-
-	-	-	-	-	-	-	-	-
1	-	-	-	-	-	-	-	-
-	-	-	-	-	-	-	-	-
-	-	-	-	-	-	-	-	-
1	-	2	-	1	-	-	2	-
-	-	-	-	-	-	-	-	-
-	-	-	-	-	-	-	-	-



क.रा.बी.नि.  
E.S.I.C.

## सांख्यिकीय सार 2023-24

कोड Code	उप- समूह Sub Group	औद्योगिक गतिविधि कोड / उप-समूह Industrial Activity Code / Sub Group	लिंग Gender	पुडुचेरी Pudu- cherry	पंजाब Punjab		
					चंडीगढ़ Chandigarh	जालंधर Jalandhar	लुधियाना Ludhiana
					45	46	47
06	0606	सामान्य एवं जॉब इंजीनियरिंग General and Job Engineering	M	2	11	6	22
			F	-	-	2	8
			S	-	-	-	2
	0607	विद्युत सेल, बैटरियों आदि का निर्माण Manufacturing of Electric Cells, Batteries etc.	M	-	-	-	-
			F	-	-	-	-
			S	-	-	-	-
	0699	अन्य Others	M	3	13	11	38
			F	1	-	-	12
			S	-	-	-	2
07	परिवहन Transport		M	1	11	3	142
			F	0	1	0	26
			S	0	0	0	5
	0701	जहाज निर्माण Ship Building	M	-	-	-	-
			F	-	-	-	-
			S	-	-	-	-
	0702	रेलवे कार्यशालाएँ Railway Workshops	M	-	-	-	1
			F	-	-	-	-
			S	-	-	-	-
	0703	ट्रामवे कार्यशालाएँ Tramway Workshops	M	-	-	-	-
			F	-	-	-	-
			S	-	-	-	-
	0704	मोटर वाहन Motor Vehicles	M	-	5	3	28
			F	-	1	-	9
			S	-	-	-	1
	0705	साइकिल Bicycles	M	-	1	-	106
			F	-	-	-	16
			S	-	-	-	4

# Statistical Abstract 2023-24



राजस्थान Rajasthan			सिक्किम Sikkim	तमिलनाडु Tamil Nadu				
जयपुर Jaipur	उदयपुर Udaipur	जोधपुर Jodhpur		चेन्नई Chennai	तिरुनेलवेली Tirunelveli	सलेम Salem	कोयंबटूर Coimbatore	मदुरै Madurai
49	50	51	52	53	54	55	56	57
5	-	-	-	44	-	8	7	-
1	-	-	-	3	-	2	1	-
-	-	-	-	-	-	-	-	-
2	-	-	-	-	-	-	-	-
-	-	-	-	-	-	-	-	-
-	-	-	-	-	-	-	-	-
9	-	-	-	19	1	-	9	1
-	-	-	-	1	-	-	1	1
-	-	-	-	-	-	-	-	-
<b>3</b>	<b>0</b>	<b>0</b>	<b>0</b>	<b>8</b>	<b>1</b>	<b>2</b>	<b>1</b>	<b>5</b>
<b>0</b>	<b>0</b>	<b>0</b>	<b>0</b>	<b>2</b>	<b>0</b>	<b>0</b>	<b>0</b>	<b>0</b>
<b>0</b>	<b>0</b>	<b>0</b>	<b>0</b>	<b>0</b>	<b>0</b>	<b>0</b>	<b>0</b>	<b>0</b>
-	-	-	-	-	-	-	-	-
-	-	-	-	-	-	-	-	-
-	-	-	-	-	-	-	-	-
-	-	-	-	-	-	-	-	-
-	-	-	-	-	-	-	-	-
-	-	-	-	-	-	-	-	-
-	-	-	-	-	-	-	-	-
-	-	-	-	-	-	-	-	-
-	-	-	-	-	-	-	-	-
-	-	-	-	-	-	-	-	-
-	-	-	-	-	-	-	-	-
-	-	-	-	-	-	-	-	-
1	-	-	-	8	1	2	1	4
-	-	-	-	2	-	-	-	-
-	-	-	-	-	-	-	-	-
-	-	-	-	-	-	-	-	-
-	-	-	-	-	-	-	-	-
-	-	-	-	-	-	-	-	-



क.रा.बी.नि.  
E.S.I.C.

## सांख्यिकीय सार 2023-24

कोड Code	उप-समूह Sub Group	औद्योगिक गतिविधि कोड / उप-समूह Industrial Activity Code / Sub Group	लिंग Gender	पुडुचेरी Puducherry	पंजाब Punjab		
					चंडीगढ़ Chandigarh	जालंधर Jalandhar	लुधियाना Ludhiana
					45	46	47
	0706	विमान Aircraft	M	-	-	-	-
			F	-	-	-	-
			S	-	-	-	-
	0707	कोच निर्माण Coach Building	M	-	-	-	-
			F	-	-	-	-
			S	-	-	-	-
	0799	अन्य Others	M	1	5	-	7
			F	-	-	-	1
			S	-	-	-	-
<b>08</b>	<b>कागज और छपाई Paper and Printing</b>		<b>M</b>	<b>4</b>	<b>15</b>	<b>7</b>	<b>5</b>
			<b>F</b>	<b>1</b>	<b>0</b>	<b>0</b>	<b>0</b>
			<b>S</b>	<b>0</b>	<b>0</b>	<b>0</b>	<b>0</b>
	0801	पल्प, कागज एवं पेपर बोर्ड मिलें Pulp, Paper & Paper Board Mills	M	-	12	1	1
			F	-	-	-	-
			S	-	-	-	-
	0802	पल्प, कागज एवं पेपर बोर्ड से बने उत्पादों का निर्माण Manufacturer of Articles of Pulp, Paper, Paper Board	M	1	1	3	1
			F	1	-	-	-
			S	-	-	-	-
	0803	मुद्रण एवं पुस्तक बंधन Printing & Book Binding	M	2	1	2	2
			F	-	-	-	-
			S	-	-	-	-
	0899	अन्य Others	M	1	1	1	1
			F	-	-	-	-
			S	-	-	-	-
<b>09</b>	<b>मिश्रित Miscellaneous</b>		<b>M</b>	<b>3</b>	<b>40</b>	<b>11</b>	<b>69</b>
			<b>F</b>	<b>0</b>	<b>1</b>	<b>1</b>	<b>18</b>
			<b>S</b>	<b>0</b>	<b>0</b>	<b>0</b>	<b>1</b>

राजस्थान Rajasthan			सिक्किम Sikkim	तमिलनाडु Tamil Nadu				
जयपुर Jaipur	उदयपुर Udaipur	जोधपुर Jodhpur		चेन्नई Chennai	तिरुनेलवेली Tirunelveli	सलेम Salem	कोयंबटूर Coimbatore	मदुरै Madurai
49	50	51	52	53	54	55	56	57
-	-	-	-	-	-	-	-	1
-	-	-	-	-	-	-	-	-
-	-	-	-	-	-	-	-	-
-	-	-	-	-	-	-	-	-
-	-	-	-	-	-	-	-	-
-	-	-	-	-	-	-	-	-
2	-	-	-	-	-	-	-	-
-	-	-	-	-	-	-	-	-
-	-	-	-	-	-	-	-	-
<b>6</b>	<b>1</b>	<b>0</b>	<b>0</b>	<b>3</b>	<b>0</b>	<b>2</b>	<b>1</b>	<b>4</b>
<b>0</b>	<b>0</b>	<b>0</b>	<b>0</b>	<b>0</b>	<b>1</b>	<b>0</b>	<b>1</b>	<b>3</b>
<b>0</b>	<b>0</b>	<b>0</b>	<b>0</b>	<b>0</b>	<b>0</b>	<b>0</b>	<b>0</b>	<b>0</b>
-	-	-	-	-	-	1	-	-
-	-	-	-	-	-	-	1	-
-	-	-	-	-	-	-	-	-
1	-	-	-	-	-	1	1	-
-	-	-	-	-	-	-	-	2
-	-	-	-	-	-	-	-	-
2	1	-	-	-	-	-	-	4
-	-	-	-	-	1	-	-	1
-	-	-	-	-	-	-	-	-
3	-	-	-	3	-	-	-	-
-	-	-	-	-	-	-	-	-
-	-	-	-	-	-	-	-	-
<b>25</b>	<b>1</b>	<b>28</b>	<b>0</b>	<b>17</b>	<b>4</b>	<b>3</b>	<b>10</b>	<b>7</b>
<b>3</b>	<b>0</b>	<b>0</b>	<b>0</b>	<b>5</b>	<b>4</b>	<b>0</b>	<b>2</b>	<b>0</b>
<b>0</b>	<b>0</b>	<b>0</b>	<b>0</b>	<b>0</b>	<b>0</b>	<b>0</b>	<b>0</b>	<b>0</b>



क.रा.बी.नि.  
E.S.I.C.

## सांख्यिकीय सार 2023-24

कोड Code	उप- समूह Sub Group	औद्योगिक गतिविधि कोड / उप-समूह Industrial Activity Code / Sub Group	लिंग Gender	पुडुचेरी Pudu- cherry	पंजाब Punjab		
					चंडीगढ़ Chandigarh	जालंधर Jalandhar	लुधियाना Ludhiana
					45	46	47
0901	लकड़ी एवं कॉर्क (फर्नीचर को छोड़कर) Wood & Cook Except Furniture	M	-	-	3	2	
		F	-	-	1	-	
		S	-	-	-	-	
0902	फर्नीचर एवं फिक्स्चर Furniture & Fixtures	M	-	-	1	1	
		F	-	-	-	-	
		S	-	-	-	-	
0903	टकसाल Mints	M	-	-	-	-	
		F	-	-	-	-	
		S	-	-	-	-	
0904	आयुध निर्माणी Ordinance Factories	M	-	-	-	-	
		F	-	-	-	-	
		S	-	-	-	-	
0905	विद्युत प्रकाश एवं शक्ति Electric Lights and Power	M	-	-	1	-	
		F	-	-	-	-	
		S	-	-	-	-	
0906	गैस निर्माण एवं वितरण Gas Manufacture and Distribution	M	-	-	-	-	
		F	-	-	-	-	
		S	-	-	-	-	
0907	जल आपूर्ति Water Supply	M	-	1	-	-	
		F	-	-	-	-	
		S	-	-	-	-	
0908	स्वच्छता सेवाएँ Sanitary Services	M	-	-	-	-	
		F	-	-	-	-	
		S	-	-	-	-	
0909	धुलाई, जॉब डाइंग, ड्राई क्लीनिंग आदि Laundries, Job Dying, Dry Cleaning etc.	M	-	1	-	-	
		F	-	-	-	-	
		S	-	-	-	-	



राजस्थान Rajasthan			सिक्किम Sikkim	तमिलनाडु Tamil Nadu				
जयपुर Jaipur	उदयपुर Udaipur	जोधपुर Jodhpur		चेन्नई Chennai	तिरुनेलवेली Tirunelveli	सलेम Salem	कोयंबटूर Coimbatore	मदुरै Madurai
49	50	51	52	53	54	55	56	57
-	-	5	-	-	-	1	-	-
-	-	-	-	-	-	-	-	-
-	-	-	-	-	-	-	-	-
3	-	5	-	-	1	-	-	-
-	-	-	-	1	-	-	-	-
-	-	-	-	-	-	-	-	-
-	-	1	-	-	-	-	-	-
-	-	-	-	-	-	-	-	-
-	-	-	-	-	-	-	-	-
-	-	-	-	-	-	-	-	-
-	-	-	-	-	2	-	-	-
-	-	-	-	-	-	-	-	-
-	-	-	-	-	-	-	-	-
-	-	-	-	-	-	-	-	-
-	-	-	-	-	-	-	-	-
-	-	-	-	-	-	-	-	-
-	-	-	-	-	-	-	-	-
-	-	-	-	-	-	-	-	-
-	-	-	-	-	-	-	-	-
-	-	-	-	-	-	-	-	-
-	-	-	-	-	-	-	-	-
-	-	-	-	-	-	-	-	-
-	-	-	-	-	-	-	-	-
-	-	-	-	-	-	-	-	-
1	-	-	-	1	-	-	-	-
-	-	-	-	-	-	-	-	-
-	-	-	-	-	-	-	-	-
-	-	-	-	-	-	-	-	-
-	-	-	-	-	-	-	-	-
-	-	-	-	-	-	-	-	-



क.रा.बी.नि.  
E.S.I.C.

## सांख्यिकीय सार 2023-24

कोड Code	उप- समूह Sub Group	औद्योगिक गतिविधि कोड / उप-समूह Industrial Activity Code / Sub Group	लिंग Gender	पुडुचेरी Pudu- cherry	पंजाब Punjab		
					चंडीगढ़ Chandigarh	जालंधर Jalandhar	लुधियाना Ludhiana
					45	46	47
0910	आभूषण निर्माण / हीरा काटना, पॉलिशिंग आदि Jewellery Making / Diamond Cutting, Polishing etc.	M	-	-	1	2	
		F	-	-	-	-	
		S	-	-	-	-	
0911	सॉफ्टवेयर विकास Software Development	M	-	-	-	-	
		F	-	-	-	-	
		S	-	-	-	-	
0912	पेट्रोल / डीज़ल पंप Petrol / Diesel Pumps	M	-	-	-	-	
		F	-	-	-	-	
		S	-	-	-	-	
0913	सीएनजी / एलपीजी स्टेशन CNG / LPG Stations	M	-	-	-	-	
		F	-	-	-	-	
		S	-	-	-	-	
0999	अन्य Others	M	3	38	5	64	
		F	-	1	-	18	
		S	-	-	-	1	
10	<b>वाणिज्यिक प्रतिष्ठान Commercial Establishments</b>	<b>M</b>	<b>12</b>	<b>40</b>	<b>11</b>	<b>12</b>	
		<b>F</b>	<b>1</b>	<b>2</b>	<b>1</b>	<b>4</b>	
		<b>S</b>	<b>0</b>	<b>0</b>	<b>0</b>	<b>0</b>	
1001	विशेष श्रम ठेकेदार / मानव संसाधन आपूर्तिकर्ता Exclusive Labour Contractor / Manpower Suppliers	M	5	26	3	8	
		F	1	1	-	2	
		S	-	-	-	-	
1002	थोक / खुदरा दुकानें Wholesale / Retail Shops	M	-	-	1	1	
		F	-	-	-	-	
		S	-	-	-	-	
1003	बीमा प्रतिष्ठान Insurance Establishments	M	1	-	-	-	
		F	-	-	-	-	
		S	-	-	-	-	

राजस्थान Rajasthan			सिक्किम Sikkim	तमिलनाडु Tamil Nadu				
जयपुर Jaipur	उदयपुर Udaipur	जोधपुर Jodhpur		चेन्नई Chennai	तिरुनेलवेली Tirunelveli	सलेम Salem	कोयंबटूर Coimbatore	मदुरै Madurai
49	50	51	52	53	54	55	56	57
3	-	1	-	-	-	-	-	-
-	-	-	-	-	-	-	-	-
-	-	-	-	-	-	-	-	-
-	-	-	-	-	-	-	-	-
-	-	-	-	-	-	-	-	-
-	-	-	-	-	-	-	-	-
-	-	-	-	-	-	-	-	-
-	-	-	-	-	-	-	-	-
-	-	-	-	-	-	-	-	-
-	-	-	-	-	-	-	-	-
-	-	-	-	-	-	-	-	-
-	-	-	-	-	-	-	-	-
18	1	16	-	16	3	2	10	7
3	-	-	-	4	2	-	2	-
-	-	-	-	-	-	-	-	-
<b>34</b>	<b>2</b>	<b>5</b>	<b>0</b>	<b>39</b>	<b>8</b>	<b>9</b>	<b>11</b>	<b>8</b>
<b>1</b>	<b>0</b>	<b>0</b>	<b>0</b>	<b>2</b>	<b>0</b>	<b>1</b>	<b>1</b>	<b>4</b>
<b>0</b>	<b>0</b>	<b>0</b>	<b>0</b>	<b>0</b>	<b>0</b>	<b>0</b>	<b>0</b>	<b>0</b>
21	1	2	-	16	1	3	7	4
-	-	-	-	-	-	-	1	4
-	-	-	-	-	-	-	-	-
1	-	-	-	5	3	2	-	-
-	-	-	-	-	-	-	-	-
-	-	-	-	-	-	-	-	-
-	-	-	-	-	-	-	-	-
-	-	-	-	-	-	-	-	-
-	-	-	-	-	-	-	-	-



क.रा.बी.नि.  
E.S.I.C.

## सांख्यिकीय सार 2023-24

कोड Code	उप- समूह Sub Group	औद्योगिक गतिविधि कोड / उप-समूह Industrial Activity Code / Sub Group	लिंग Gender	पुडुचेरी Pudu- cherry	पंजाब Punjab		
					चंडीगढ़ Chandigarh	जालंधर Jalandhar	लुधियाना Ludhiana
					45	46	47
1004	बैंकिंग प्रतिष्ठान Banking Establishments		M	-	1	-	-
			F	-	-	-	-
			S	-	-	-	-
1005	समाचार पत्र प्रतिष्ठान Newspaper Establishments		M	-	-	-	-
			F	-	-	-	-
			S	-	-	-	-
1006	सड़क मोटर परिवहन प्रतिष्ठान Road Motor Transport Establishments		M	-	-	1	-
			F	-	-	-	-
			S	-	-	-	-
1007	वेबसाइट विकास, सी-डैक / सीएएम / सीईई / जीआईएस, उत्पाद जीवन चक्र प्रबंधन, रिमोट एवं फोटोग्रामेट्री, इमेज प्रोसेसिंग, इंजीनियरिंग सेवाएँ Development of Web- Sites, C-DAC / CAM / CAE / GIS Product Life Cycle Management, Remote & Photogrammetry, Image Processing, Engineering Services		M	-	-	1	-
			F	-	-	-	-
			S	-	-	-	-
1008	कॉल सेंटर / आईटी सक्षम सेवा प्रदाता / बैक-ऑफिस संचालन / चिकित्सा, कानूनी एन्क्रिप्शन / ट्रांसक्रिप्शन सेवाएँ / डॉट को.इन कंपनियाँ जो ई-सेवाएँ / ऑनलाइन शॉपिंग प्रदान करती हैं Call Centres / I.T. Enabled Service Providers / Backoffice Operations / Medical, Legal Encryptions / Transcription Services, Dot Co.in Companies Providing E-Services / Online Shopping		M	-	-	-	-
			F	-	-	-	-
			S	-	-	-	-

राजस्थान Rajasthan			सिक्किम Sikkim	तमिलनाडु Tamil Nadu				
जयपुर Jaipur	उदयपुर Udaipur	जोधपुर Jodhpur		चेन्नई Chennai	तिरुनेलवेली Tirunelveli	सलेम Salem	कोयंबटूर Coimbatore	मदुरै Madurai
49	50	51	52	53	54	55	56	57
-	-	-	-	-	-	-	-	-
-	-	-	-	-	-	-	-	-
-	-	-	-	-	-	-	-	-
-	-	-	-	-	-	-	-	-
-	-	-	-	-	-	-	-	-
-	-	-	-	-	-	-	-	-
-	-	-	-	2	-	-	-	-
-	-	-	-	-	-	-	-	-
-	-	-	-	-	-	-	-	-
-	-	-	-	1	1	1	-	-
-	-	-	-	-	-	-	-	-
-	-	-	-	-	-	-	-	-
-	-	-	-	2	-	-	-	-
-	-	-	-	-	-	-	-	-
-	-	-	-	-	-	-	-	-



क.रा.बी.नि.  
E.S.I.C.

## सांख्यिकीय सार 2023-24

कोड Code	उप- समूह Sub Group	औद्योगिक गतिविधि कोड / उप-समूह Industrial Activity Code / Sub Group	लिंग Gender	पुडुचेरी Pudu- cherry	पंजाब Punjab		
					चंडीगढ़ Chandigarh	जालंधर Jalandhar	लुधियाना Ludhiana
					45	46	47
1009	निर्माण एजेंसियाँ, रियल एस्टेट डेवलपर्स Construction Agencies, Real Estate Developers	M	-	-	-	1	
		F	-	-	1	-	
		S	-	-	-	-	
1010	टेली सेवाएँ / मोबाइल फोन सेवाएँ Tele Services / Mobile Phone Services	M	-	2	-	-	
		F	-	-	-	-	
		S	-	-	-	-	
1011	निजी टीवी चैनल / केबल टीवी संचालन Private T.V. Channels / Cable T.V. Operations	M	-	-	-	-	
		F	-	-	-	-	
		S	-	-	-	-	
1012	मनोरंजन पार्क / रिसॉर्ट Amusement Parks / Resorts	M	-	1	-	-	
		F	-	-	-	-	
		S	-	-	-	-	
1013	कंप्यूटर प्रशिक्षण केंद्र Computer Training Centres	M	-	-	-	-	
		F	-	-	-	-	
		S	-	-	-	-	
1014	फ्लाइट कैटरिंग सेवा प्रदाता Flight Catering Service Providers	M	-	-	-	-	
		F	-	-	-	-	
		S	-	-	-	-	
1015	इवेंट प्रबंधन / कार्यक्रमों के आयोजन हेतु सहायक सेवाएँ Event Management / Supporting Services for Holding Events	M	-	-	-	-	
		F	-	-	-	-	
		S	-	-	-	-	
1016	बाज़ार सर्वेक्षण संगठन Market Survey Organisations	M	-	-	-	-	
		F	-	-	-	-	
		S	-	-	-	-	

# Statistical Abstract 2023-24



राजस्थान Rajasthan			सिक्किम Sikkim	तमिलनाडु Tamil Nadu				
जयपुर Jaipur	उदयपुर Udaipur	जोधपुर Jodhpur		चेन्नई Chennai	तिरुनेलवेली Tirunelveli	सलेम Salem	कोयंबटूर Coimbatore	मदुरै Madurai
49	50	51	52	53	54	55	56	57
-	-	-	-	-	2	-	-	-
-	-	-	-	-	-	-	-	-
-	-	-	-	-	-	-	-	-
-	-	-	-	-	-	-	-	-
-	-	-	-	-	-	1	-	-
-	-	-	-	-	-	-	-	-
-	-	-	-	-	-	-	-	-
-	-	-	-	-	-	-	-	-
-	-	-	-	-	-	-	-	-
-	-	-	-	-	-	-	-	-
-	-	-	-	-	-	-	-	-
-	-	-	-	-	-	-	-	-
-	-	-	-	-	-	-	-	-
-	-	-	-	-	-	-	-	-
-	-	-	-	-	-	-	-	-
-	-	-	-	-	-	-	-	-
-	-	-	-	-	-	-	-	-
-	-	-	-	-	-	-	-	-
-	-	-	-	-	-	-	-	-
-	-	-	-	-	-	-	-	-
-	-	-	-	-	-	-	-	-
-	-	-	-	-	-	-	-	-
-	-	-	-	-	-	-	-	-
-	-	-	-	-	-	-	-	-
-	-	-	-	-	-	-	-	-
-	-	-	-	-	-	-	-	-
-	-	-	-	-	-	-	-	-
-	-	-	-	-	-	-	-	-
-	-	-	-	-	-	-	-	-



क.रा.बी.नि.  
E.S.I.C.

## सांख्यिकीय सार 2023-24

कोड Code	उप- समूह Sub Group	औद्योगिक गतिविधि कोड / उप-समूह Industrial Activity Code / Sub Group	लिंग Gender	पुडुचेरी Pudu- cherry	पंजाब Punjab		
					चंडीगढ़ Chandigarh	जालंधर Jalandhar	लुधियाना Ludhiana
					45	46	47
1017		लेखा एवं लेखा परीक्षा फर्म, राष्ट्रीय/ अंतरराष्ट्रीय विधि फर्म, परामर्श फर्म, वास्तु फर्म Accounting & Audit Firms, National / International Law Firms, Consultancy Firms, Architect Firms	M	-	-	-	-
			F	-	-	-	-
			S	-	-	-	-
1018		सुरक्षा एजेंसियाँ (सुरक्षा गार्डों की तैनाती) Security Agencies (Deployment of Security Gaurds)	M	2	3	1	-
			F	-	1	-	-
			S	-	-	-	-
1019		सरकारी एजेंसियों / नगरपालिकाओं / नगर निगमों को श्रम आपूर्ति करने वाले ठेकेदार Contractors Supplying Labour to Govt. Agencies/ Municipalities, Municipal Corporations	M	1	3	2	-
			F	-	-	-	-
			S	-	-	-	-
1020		भंडारण (वेयरहाउसिंग) Warehousing	M	-	-	-	-
			F	-	-	-	-
			S	-	-	-	-
1021		एलपीजी गैस एजेंसियाँ LPG Gas Agencies	M	-	-	-	-
			F	-	-	-	-
			S	-	-	-	-
1022		एयरलाइंस Airlines	M	-	-	-	-
			F	-	-	-	-
			S	-	-	-	-
1099		अन्य Others	M	3	4	2	2
			F	-	-	-	2
			S	-	-	-	-



राजस्थान Rajasthan			सिक्किम Sikkim	तमिलनाडु Tamil Nadu				
जयपुर Jaipur	उदयपुर Udaipur	जोधपुर Jodhpur		चेन्नई Chennai	तिरुनेलवेली Tirunelveli	सलेम Salem	कोयंबटूर Coimbatore	मदुरै Madurai
49	50	51	52	53	54	55	56	57
-	-	-	-	1	-	1	-	-
-	-	-	-	-	-	-	-	-
-	-	-	-	-	-	-	-	-
1	-	-	-	1	-	-	-	1
-	-	-	-	-	-	-	-	-
-	-	-	-	-	-	-	-	-
4	1	-	-	3	-	-	-	-
-	-	-	-	-	-	-	-	-
-	-	-	-	-	-	-	-	-
-	-	-	-	-	-	-	-	-
-	-	-	-	-	-	-	-	-
-	-	-	-	-	-	-	-	-
-	-	-	-	-	-	-	-	-
-	-	-	-	-	-	-	-	-
-	-	-	-	-	-	-	-	-
-	-	-	-	-	-	-	-	-
-	-	-	-	-	-	-	-	-
-	-	-	-	-	-	-	-	-
7	-	3	-	8	1	2	4	3
1	-	-	-	2	-	-	-	-
-	-	-	-	-	-	-	-	-



क.रा.बी.नि.  
E.S.I.C.

## सांख्यिकीय सार 2023-24

कोड Code	उप- समूह Sub Group	औद्योगिक गतिविधि कोड / उप-समूह Industrial Activity Code / Sub Group	लिंग Gender	पुडुचेरी Pudu- cherry	पंजाब Punjab		
					चंडीगढ़ Chandigarh	जालंधर Jalandhar	लुधियाना Ludhiana
				45	46	47	48
11	होटल और रेस्टोरेंट Hotels & Restaurants		M	0	4	1	0
			F	0	0	0	0
			S	0	0	0	0
	1101	होटल Hotels	M	-	3	1	-
			F	-	-	-	-
			S	-	-	-	-
	1102	रेस्तरां (कैंटीन सहित) Restaurants Including Canteens	M	-	1	-	-
			F	-	-	-	-
			S	-	-	-	-
12	सिनेमा और थिएटर Cinemas and Theatres		M	0	0	0	0
			F	0	0	0	0
			S	0	0	0	0
	1201	सिनेमा Cinemas	M	-	-	-	-
			F	-	-	-	-
			S	-	-	-	-
	1202	थिएटर (खुले थिएटर सहित) Theatres Including Open Air Theatres	M	-	-	-	-
			F	-	-	-	-
			S	-	-	-	-
13	शिक्षण संस्थानों Educational Institutions		M	0	5	0	0
			F	1	0	0	1
			S	0	0	0	0
	1301	प्राथमिक शैक्षणिक संस्थान Primary Educational Institution	M	-	-	-	-
			F	-	-	-	-
			S	-	-	-	-
	1302	माध्यमिक शैक्षणिक संस्थान Secondary Educational Institution	M	-	4	-	-
			F	-	-	-	1
			S	-	-	-	-

# Statistical Abstract 2023-24



राजस्थान Rajasthan			सिक्किम Sikkim	तमिलनाडु Tamil Nadu				
जयपुर Jaipur	उदयपुर Udaipur	जोधपुर Jodhpur		चेन्नई Chennai	तिरुनेलवेली Tirunelveli	सलेम Salem	कोयंबटूर Coimbatore	मदुरै Madurai
49	50	51	52	53	54	55	56	57
2	0	0	0	0	0	0	1	0
0	0	0	0	0	0	1	0	0
0	0	0	0	0	0	0	0	0
2	-	-	-	-	-	-	1	-
-	-	-	-	-	-	-	-	-
-	-	-	-	-	-	-	-	-
-	-	-	-	-	-	-	-	-
-	-	-	-	-	-	1	-	-
-	-	-	-	-	-	-	-	-
0	0	0	0	0	0	0	0	0
0	0	0	0	0	0	0	0	0
0	0	0	0	0	0	0	0	0
-	-	-	-	-	-	-	-	-
-	-	-	-	-	-	-	-	-
-	-	-	-	-	-	-	-	-
-	-	-	-	-	-	-	-	-
-	-	-	-	-	-	-	-	-
-	-	-	-	-	-	-	-	-
0	0	0	0	1	0	1	1	1
1	0	0	0	1	0	0	0	1
0	0	0	0	0	0	0	0	0
-	-	-	-	-	-	1	-	-
1	-	-	-	-	-	-	-	-
-	-	-	-	-	-	-	-	-
-	-	-	-	-	-	-	-	-
-	-	-	-	-	-	-	-	1
-	-	-	-	-	-	-	-	-



क.रा.बी.नि.  
E.S.I.C.

## सांख्यिकीय सार 2023-24

कोड Code	उप- समूह Sub Group	औद्योगिक गतिविधि कोड / उप-समूह Industrial Activity Code / Sub Group	लिंग Gender	पुडुचेरी Pudu- cherry	पंजाब Punjab		
					चंडीगढ़ Chandigarh	जालंधर Jalandhar	लुधियाना Ludhiana
					45	46	47
14	1303	उच्च शैक्षणिक संस्थान Higher Educational Institution	M	-	-	-	-
			F	-	-	-	-
			S	-	-	-	-
	1304	तकनीकी शैक्षणिक संस्थान (इंजीनियरिंग एवं तकनीकी शिक्षा), औद्योगिक प्रशिक्षण संस्थान Technical Educational Institution (Engineering & Technological Education), Industrial Training Institutions	M	-	-	-	-
			F	-	-	-	-
			S	-	-	-	-
	1305	चिकित्सा शिक्षा (दंत महाविद्यालय, नर्सिंग स्कूल एवं संबद्ध संस्थान सहित) Medical Education Including Dental Colleges, Nursing Schools & Allied Institutions	M	-	-	-	-
			F	1	-	-	-
			S	-	-	-	-
1399	अन्य Others	M	-	1	-	-	
		F	-	-	-	-	
		S	-	-	-	-	
	अस्पताल, नर्सिंग होम आदि Hospitals, Nursing Homes etc.	M	0	0	0	0	
		F	0	0	0	0	
		S	0	0	0	0	
1401	अस्पताल Hospitals	M	-	-	-	-	
		F	-	-	-	-	
		S	-	-	-	-	
1402	नर्सिंग होम Nursing Homes	M	-	-	-	-	
		F	-	-	-	-	
		S	-	-	-	-	

राजस्थान Rajasthan			सिक्किम Sikkim	तमिलनाडु Tamil Nadu				
जयपुर Jaipur	उदयपुर Udaipur	जोधपुर Jodhpur		चेन्नई Chennai	तिरुनेलवेली Tirunelveli	सलेम Salem	कोयंबटूर Coimbatore	मदुरै Madurai
49	50	51	52	53	54	55	56	57
-	-	-	-	-	-	-	-	-
-	-	-	-	1	-	-	-	-
-	-	-	-	-	-	-	-	-
-	-	-	-	-	-	-	1	1
-	-	-	-	-	-	-	-	-
-	-	-	-	-	-	-	-	-
-	-	-	-	-	-	-	-	-
-	-	-	-	-	-	-	-	-
-	-	-	-	-	-	-	-	-
-	-	-	-	-	-	-	-	-
-	-	-	-	1	-	-	-	-
-	-	-	-	-	-	-	-	-
-	-	-	-	-	-	-	-	-
<b>0</b>	<b>0</b>	<b>0</b>	<b>0</b>	<b>1</b>	<b>0</b>	<b>0</b>	<b>2</b>	<b>2</b>
<b>0</b>	<b>0</b>	<b>0</b>	<b>0</b>	<b>0</b>	<b>0</b>	<b>0</b>	<b>0</b>	<b>0</b>
<b>0</b>	<b>0</b>	<b>0</b>	<b>0</b>	<b>0</b>	<b>0</b>	<b>0</b>	<b>0</b>	<b>0</b>
-	-	-	-	1	-	-	-	1
-	-	-	-	-	-	-	-	-
-	-	-	-	-	-	-	-	-
-	-	-	-	-	-	-	-	1
-	-	-	-	-	-	-	-	-
-	-	-	-	-	-	-	-	-



क.रा.बी.नि.  
E.S.I.C.

## सांख्यिकीय सार 2023-24

कोड Code	उप- समूह Sub Group	औद्योगिक गतिविधि कोड / उप-समूह Industrial Activity Code / Sub Group	लिंग Gender	पुडुचेरी Pudu- cherry	पंजाब Punjab		
					चंडीगढ़ Chandigarh	जालंधर Jalandhar	लुधियाना Ludhiana
				45	46	47	48
1403	पैथोलॉजिकल एवं डायग्नोस्टिक केंद्र Pathological & Diagnostics Centres	M	-	-	-	-	
		F	-	-	-	-	
		S	-	-	-	-	
	1404	ब्लड बैंक Blood Banks	M	-	-	-	-
			F	-	-	-	-
			S	-	-	-	-
	1499	अन्य Others	M	-	-	-	-
			F	-	-	-	-
			S	-	-	-	-
<b>महायोग Grand Total</b>	M	<b>36</b>	<b>240</b>	<b>121</b>	<b>415</b>		
	F	<b>6</b>	<b>13</b>	<b>10</b>	<b>86</b>		
	S	<b>0</b>	<b>0</b>	<b>0</b>	<b>12</b>		
<b>कुल का प्रतिशत Percentage to Total</b>			<b>0.44</b>	<b>2.64</b>	<b>1.37</b>	<b>5.36</b>	

एम- पुरुषों का सूचक है।  
M- Relates to Males

एफ- महिलाओं का सूचक है।  
F- Relates to Females

एस- द्वितीय दुर्घटना का सूचक है।  
S-Relates to Second Accident

राजस्थान Rajasthan			सिक्किम Sikkim	तमिलनाडु Tamil Nadu				
जयपुर Jaipur	उदयपुर Udaipur	जोधपुर Jodhpur		चेन्नई Chennai	तिरुनेलवेली Tirunelveli	सलेम Salem	कोयंबटूर Coimbatore	मदुरै Madurai
49	50	51	52	53	54	55	56	57
-	-	-	-	-	-	-	2	-
-	-	-	-	-	-	-	-	-
-	-	-	-	-	-	-	-	-
-	-	-	-	-	-	-	-	-
-	-	-	-	-	-	-	-	-
-	-	-	-	-	-	-	-	-
-	-	-	-	-	-	-	-	-
-	-	-	-	-	-	-	-	-
-	-	-	-	-	-	-	-	-
153	42	60	0	174	19	30	86	72
9	4	0	0	22	13	8	11	22
0	0	0	0	0	0	1	0	0
1.69	0.48	0.63	0.00	2.05	0.33	0.41	1.01	0.98



क.रा.बी.नि.  
E.S.I.C.

## सांख्यिकीय सार 2023-24

कोड Code	उप- समूह Sub Group	औद्योगिक गतिविधि कोड / उप-समूह Industrial Activity Code / Sub Group	लिंग Gender	तेलंगाना Telangana	उत्तर प्रदेश Uttar Pradesh	
					कानपुर Kanpur	वाराणसी Varanasi
				58	59	60
00		खाद्य पदार्थ, पेय पदार्थ और तंबाकू Food Beverages and Tobacco	M	2	6	0
			F	2	0	0
			S	0	0	0
0001	मांस का वध, तैयारी एवं संरक्षण Slaughtering Preparation and Preservation of Meat	M	-	-	-	
		F	-	-	-	
		S	-	-	-	
0002	दुग्ध उत्पादों का निर्माण Manufacturing of Dairy Products	M	-	-	-	
		F	-	-	-	
		S	-	-	-	
0003	फलों एवं सब्जियों का डिब्बाबंदी एवं संरक्षण Canning and Preservation of Fruits and Vegetables	M	-	-	-	
		F	-	-	-	
		S	-	-	-	
0004	आटा मिलें Flour Mills	M	-	-	-	
		F	-	-	-	
		S	-	-	-	
0005	चावल मिलें Rice Mills	M	-	-	-	
		F	-	-	-	
		S	-	-	-	
0006	तेल मिलें Oil Mills	M	-	1	-	
		F	-	-	-	
		S	-	-	-	
0007	बर्फ कारखाने Ice Factories	M	-	-	-	
		F	-	-	-	
		S	-	-	-	
0008	पेय पदार्थ Beverages	M	-	-	-	
		F	-	-	-	
		S	-	-	-	



उत्तर प्रदेश Uttar Pradesh		उत्तराखंड Uttarakhand	पश्चिम बंगाल West Bengal			कुल Total
नोएडा Noida	लखनऊ Lucknow		कोलकाता Kolkata	बैरकपुर Barrackpore	दुर्गापुर Durgapur	
61	62	63	64	65	66	
7	0	7	0	9	1	176
0	0	0	0	0	0	21
1	0	0	2	1	0	5
-	-	-	-	1	-	4
-	-	-	-	-	-	1
-	-	-	-	1	-	1
1	-	-	-	1	-	12
-	-	-	-	-	-	2
-	-	-	-	-	-	0
-	-	1	-	-	-	3
-	-	-	-	-	-	0
-	-	-	-	-	-	0
-	-	-	-	-	-	6
-	-	-	-	-	-	0
-	-	-	-	-	-	0
-	-	-	-	-	-	6
-	-	-	-	-	-	0
-	-	-	-	-	-	0
-	-	-	-	1	-	19
-	-	-	-	-	-	0
-	-	-	-	-	-	1
-	-	-	-	-	-	1
-	-	-	-	-	-	0
-	-	-	-	-	-	0
-	-	-	-	-	-	4
-	-	-	-	-	-	1
1	-	-	-	-	-	1



क.रा.बी.नि.  
E.S.I.C.

## सांख्यिकीय सार 2023-24

कोड Code	उप-समूह Sub Group	औद्योगिक गतिविधि कोड / उप-समूह Industrial Activity Code / Sub Group	लिंग Gender	तेलंगाना Telangana	उत्तर प्रदेश Uttar Pradesh	
					कानपुर Kanpur	वाराणसी Varanasi
				58	59	60
	0009	विविध खाद्य उद्योग Miscellaneous Food Industries	M	-	3	-
			F	2	-	-
			S	-	-	-
	0010	तंबाकू Tobacco	M	-	-	-
			F	-	-	-
			S	-	-	-
	0011	बेकरी एवं कन्फेक्शनरी Bakery & Confectionery	M	1	1	-
			F	-	-	-
			S	-	-	-
0012	डिस्टिलरी एवं ब्रुअरी Distillery & Breweries	M	-	1	-	
		F	-	-	-	
		S	-	-	-	
0099	अन्य Others	M	1	-	-	
		F	-	-	-	
		S	-	-	-	
<b>01</b>	<b>वस्त्र Textiles</b>	<b>M</b>	<b>3</b>	<b>3</b>	<b>0</b>	
		<b>F</b>	<b>1</b>	<b>1</b>	<b>0</b>	
		<b>S</b>	<b>0</b>	<b>0</b>	<b>0</b>	
	0101	कपास कताई एवं बुनाई मिलें Cotton Spinning and Weaving Mills	M	3	-	-
			F	-	-	-
			S	-	-	-
	0102	जूट मिलें Jute Mills	M	-	-	-
			F	-	-	-
			S	-	-	-
0103	रेशम मिलें Silk Mills	M	-	-	-	
		F	-	-	-	
		S	-	-	-	

उत्तर प्रदेश Uttar Pradesh		उत्तराखंड Uttarakhand	पश्चिम बंगाल West Bengal			कुल Total
नोएडा Noida	लखनऊ Lucknow		कोलकाता Kolkata	बैरकपुर Barrackpore	दुर्गापुर Durgapur	
61	62	63	64	65	66	
5	-	4	-	2	1	58
-	-	-	-	-	-	9
-	-	-	2	-	-	2
-	-	-	-	-	-	3
-	-	-	-	-	-	0
-	-	-	-	-	-	0
-	-	1	-	1	-	18
-	-	-	-	-	-	2
-	-	-	-	-	-	0
-	-	-	-	-	-	3
-	-	-	-	-	-	0
-	-	-	-	-	-	0
1	-	1	-	3	-	39
-	-	-	-	-	-	6
-	-	-	-	-	-	0
<b>7</b>	<b>1</b>	<b>2</b>	<b>88</b>	<b>1174</b>	<b>1</b>	<b>1652</b>
<b>0</b>	<b>0</b>	<b>1</b>	<b>0</b>	<b>49</b>	<b>0</b>	<b>113</b>
<b>0</b>	<b>0</b>	<b>0</b>	<b>1119</b>	<b>862</b>	<b>0</b>	<b>1983</b>
-	-	-	-	1	-	126
-	-	-	-	-	-	30
-	-	-	5	-	-	6
-	-	2	87	1170	-	1281
-	-	-	-	49	-	51
-	-	-	1111	862	-	1973
-	-	-	-	-	-	10
-	-	-	-	-	-	0
-	-	-	-	-	-	0



क.रा.बी.नि.  
E.S.I.C.

## सांख्यिकीय सार 2023-24

कोड Code	उप-समूह Sub Group	औद्योगिक गतिविधि कोड / उप-समूह Industrial Activity Code / Sub Group	लिंग Gender	तेलंगाना Telangana	उत्तर प्रदेश Uttar Pradesh	
					कानपुर Kanpur	वाराणसी Varanasi
					58	59
0104	ऊन मिलें Wollen Mills	M	-	-	-	
		F	-	-	-	
		S	-	-	-	
	0105	अन्य कताई एवं बुनाई मिलें Other Spinning Weaving Mills	M	-	-	-
			F	-	-	-
			S	-	-	-
	0106	बुनाई (निटिंग) मिलें Knitting Mills	M	-	1	-
			F	-	-	-
			S	-	-	-
0107	जिनिंग एवं प्रसंस्करण Ginning and Processing	M	-	1	-	
		F	-	-	-	
		S	-	-	-	
0108	तैयार वस्त्रों का निर्माण एवं मरम्मत / वस्त्र उद्योग Manufacture and Repair of made up Textile Goods/ Textile Industries	M	-	-	-	
		F	-	-	-	
		S	-	-	-	
0199	अन्य Others	M	-	1	-	
		F	1	1	-	
		S	-	-	-	
02	चमड़ा और रबर Leather and Rubber	M	8	11	0	
		F	0	0	0	
		S	0	0	0	
	0201	चर्मशालाएँ एवं चमड़ा परिष्करण Tanneries and Leather Finishing	M	-	-	-
			F	-	-	-
			S	-	-	-
	0202	जूते एवं चप्पलों का निर्माण एवं मरम्मत Manufacture and Repair of Boot and Shoes	M	-	3	-
			F	-	-	-
			S	-	-	-

उत्तर प्रदेश Uttar Pradesh		उत्तराखंड Uttarakhand	पश्चिम बंगाल West Bengal			कुल Total
नोएडा Noida	लखनऊ Lucknow		कोलकाता Kolkata	बैरकपुर Barrackpore	दुर्गापुर Durgapur	
61	62	63	64	65	66	
-	-	-	-	-	-	29
-	-	-	-	-	-	3
-	-	-	-	-	-	0
-	-	-	-	1	-	19
-	-	1	-	-	-	3
-	-	-	1	-	-	1
-	-	-	-	1	-	10
-	-	-	-	-	-	0
-	-	-	-	-	-	0
-	-	-	-	-	-	6
-	-	-	-	-	-	0
-	-	-	-	-	-	0
1	-	-	-	-	1	59
-	-	-	-	-	-	9
-	-	-	-	-	-	0
6	1	-	1	1	-	112
-	-	-	-	-	-	17
-	-	-	2	-	-	3
<b>6</b>	<b>0</b>	<b>5</b>	<b>0</b>	<b>4</b>	<b>0</b>	<b>218</b>
<b>1</b>	<b>0</b>	<b>3</b>	<b>0</b>	<b>1</b>	<b>0</b>	<b>24</b>
<b>0</b>	<b>0</b>	<b>0</b>	<b>2</b>	<b>0</b>	<b>0</b>	<b>7</b>
-	-	-	-	-	-	9
-	-	-	-	-	-	0
-	-	-	-	-	-	0
-	-	1	-	-	-	15
-	-	1	-	-	-	5
-	-	-	1	-	-	1



क.रा.बी.नि.  
E.S.I.C.

## सांख्यिकीय सार 2023-24

कोड Code	उप- समूह Sub Group	औद्योगिक गतिविधि कोड / उप-समूह Industrial Activity Code / Sub Group	लिंग Gender	तेलंगाना Telangana	उत्तर प्रदेश Uttar Pradesh	
					कानपुर Kanpur	वाराणसी Varanasi
					58	59
0203	जूते के अतिरिक्त चमड़ा उत्पादों का निर्माण Manufacture of Leather Products Except Footwear	M	-	3	-	
		F	-	-	-	
		S	-	-	-	
	0204	रबर एवं रबर उत्पादों का निर्माण Manufacture of Rubber and Rubber Products	M	3	2	-
			F	-	-	-
			S	-	-	-
	0205	प्लास्टिक / पीवीसी उत्पादों का निर्माण Manufacture of Plastic / PVC Products	M	4	2	-
			F	-	-	-
			S	-	-	-
0299	अन्य Others	M	1	1	-	
		F	-	-	-	
		S	-	-	-	
03	रासायनिक और रासायनिक उत्पाद Chemical and Chemical Products	M	5	1	0	
		F	0	0	0	
		S	0	0	0	
	0301	रसायन उद्योग (उर्वरक सहित) Chemicals Including Fertilizers	M	1	-	-
			F	-	-	-
			S	-	-	-
	0302	तेल Oils	M	-	1	-
			F	-	-	-
			S	-	-	-
	0303	माचिस Matches	M	-	-	-
			F	-	-	-
			S	-	-	-
	0304	अन्य रसायन Others Chemicals	M	3	-	-
			F	-	-	-
			S	-	-	-

उत्तर प्रदेश Uttar Pradesh		उत्तराखंड Uttarakhand	पश्चिम बंगाल West Bengal			कुल Total
नोएडा Noida	लखनऊ Lucknow		कोलकाता Kolkata	बैरकपुर Barrackpore	दुर्गापुर Durgapur	
61	62	63	64	65	66	
-	-	-	-	-	-	7
-	-	-	-	-	-	1
-	-	-	-	-	-	0
3	-	1	-	-	-	89
1	-	1	-	-	-	7
-	-	-	1	-	-	4
3	-	2	-	1	-	79
-	-	-	-	1	-	6
-	-	-	-	-	-	2
-	-	1	-	3	-	19
-	-	1	-	-	-	5
-	-	-	-	-	-	0
<b>4</b>	<b>0</b>	<b>13</b>	<b>0</b>	<b>4</b>	<b>0</b>	<b>144</b>
<b>0</b>	<b>0</b>	<b>0</b>	<b>0</b>	<b>0</b>	<b>0</b>	<b>14</b>
<b>1</b>	<b>0</b>	<b>0</b>	<b>1</b>	<b>1</b>	<b>0</b>	<b>3</b>
1	-	-	-	-	-	23
-	-	-	-	-	-	2
-	-	-	-	-	-	0
-	-	-	-	-	-	4
-	-	-	-	-	-	0
-	-	-	-	-	-	0
-	-	-	-	-	-	5
-	-	-	-	-	-	3
-	-	-	-	-	-	0
3	-	3	-	2	-	63
-	-	-	-	-	-	6
1	-	-	1	-	-	2



क.रा.बी.नि.  
E.S.I.C.

## सांख्यिकीय सार 2023-24

कोड Code	उप- समूह Sub Group	औद्योगिक गतिविधि कोड / उप-समूह Industrial Activity Code / Sub Group	लिंग Gender	तेलंगाना Telangana	उत्तर प्रदेश Uttar Pradesh	
					कानपुर Kanpur	वाराणसी Varanasi
				58	59	60
0305	औषधि एवं फार्मास्यूटिकल / सौंदर्य प्रसाधन Drugs & Pharmaceuticals / Cosmetics	M	1	-	-	
		F	-	-	-	
		S	-	-	-	
	0306	रंग, पेंट एवं पिगमेंट Dyes, Paints & Pigments	M	-	-	-
			F	-	-	-
			S	-	-	-
	0399	अन्य Others	M	-	-	-
			F	-	-	-
			S	-	-	-
<b>04</b>	<b>अधात्विक खनिज Non Metallic Minerals</b>	<b>M</b>	<b>0</b>	<b>0</b>	<b>0</b>	
		<b>F</b>	<b>0</b>	<b>0</b>	<b>0</b>	
		<b>S</b>	<b>1</b>	<b>0</b>	<b>0</b>	
0401	पेट्रोलियम रिफाइनरियाँ Petroleum Refineries	M	-	-	-	
		F	-	-	-	
		S	-	-	-	
0402	पेट्रोलियम एवं कोयले के अन्य उत्पाद Other Products of Petroleum and Coal	M	-	-	-	
		F	-	-	-	
		S	-	-	-	
0403	ईंट एवं पत्थर Bricks and Stones	M	-	-	-	
		F	-	-	-	
		S	-	-	-	
0404	काँच एवं काँच उत्पादों का निर्माण Manufacture of Glass and Glass Products	M	-	-	-	
		F	-	-	-	
		S	1	-	-	
0405	मिट्टी के बर्तन एवं चीनी मिट्टी के उत्पाद Potteries and China Earthenware	M	-	-	-	
		F	-	-	-	
		S	-	-	-	



उत्तर प्रदेश Uttar Pradesh		उत्तराखंड Uttarakhand	पश्चिम बंगाल West Bengal			कुल Total
नोएडा Noida	लखनऊ Lucknow		कोलकाता Kolkata	बैरकपुर Barrackpore	दुर्गापुर Durgapur	
61	62	63	64	65	66	
-	-	10	-	-	-	33
-	-	-	-	-	-	2
-	-	-	-	-	-	0
-	-	-	-	2	-	8
-	-	-	-	-	-	0
-	-	-	-	1	-	1
-	-	-	-	-	-	8
-	-	-	-	-	-	1
-	-	-	-	-	-	0
<b>0</b>	<b>0</b>	<b>0</b>	<b>0</b>	<b>0</b>	<b>2</b>	<b>61</b>
<b>0</b>	<b>0</b>	<b>0</b>	<b>0</b>	<b>0</b>	<b>0</b>	<b>5</b>
<b>0</b>	<b>0</b>	<b>0</b>	<b>1</b>	<b>0</b>	<b>0</b>	<b>4</b>
-	-	-	-	-	-	2
-	-	-	-	-	-	1
-	-	-	-	-	-	0
-	-	-	-	-	-	4
-	-	-	-	-	-	0
-	-	-	-	-	-	0
-	-	-	-	-	2	27
-	-	-	-	-	-	1
-	-	-	-	-	-	1
-	-	-	-	-	-	4
-	-	-	-	-	-	1
-	-	-	-	-	-	1
-	-	-	-	-	-	3
-	-	-	-	-	-	2
-	-	-	1	-	-	1



क.रा.बी.नि.  
E.S.I.C.

## सांख्यिकीय सार 2023-24

कोड Code	उप- समूह Sub Group	औद्योगिक गतिविधि कोड / उप-समूह Industrial Activity Code / Sub Group	लिंग Gender	तेलंगाना Telangana	उत्तर प्रदेश Uttar Pradesh	
					कानपुर Kanpur	वाराणसी Varanasi
				58	59	60
04	0406	सीमेंट Cement	M	-	-	-
			F	-	-	-
			S	-	-	-
	0407	अभ्रक Mica	M	-	-	-
			F	-	-	-
			S	-	-	-
	0408	एस्बेस्टस Asbestos	M	-	-	-
			F	-	-	-
			S	-	-	-
	0499	अन्य Others	M	-	-	-
			F	-	-	-
			S	-	-	-
05	05	धातु खनिज Metallic Minerals	M	2	12	0
			F	0	1	0
			S	0	0	0
	0501	धातु निष्कर्षण एवं परिष्करण Metal Extracting and Refining	M	-	-	-
			F	-	-	-
			S	-	-	-
	0502	धातु रूपांतरण Metal Conversion	M	1	-	-
			F	-	-	-
			S	-	-	-
	0503	धातु रोलिंग Metal Rolling	M	-	1	-
			F	-	-	-
			S	-	-	-
0504	ढलाई कारखाने Foundries	M	-	1	-	
		F	-	-	-	
		S	-	-	-	

उत्तर प्रदेश Uttar Pradesh		उत्तराखंड Uttarakhand	पश्चिम बंगाल West Bengal			कुल Total
नोएडा Noida	लखनऊ Lucknow		कोलकाता Kolkata	बैरकपुर Barrackpore	दुर्गापुर Durgapur	
61	62	63	64	65	66	
-	-	-	-	-	-	5
-	-	-	-	-	-	0
-	-	-	-	-	-	0
-	-	-	-	-	-	2
-	-	-	-	-	-	0
-	-	-	-	-	-	0
-	-	-	-	-	-	0
-	-	-	-	-	-	2
-	-	-	-	-	-	0
-	-	-	-	-	-	0
-	-	-	-	-	-	12
-	-	-	-	-	-	0
-	-	-	-	-	-	1
<b>40</b>	<b>5</b>	<b>5</b>	<b>0</b>	<b>4</b>	<b>12</b>	<b>625</b>
<b>2</b>	<b>0</b>	<b>1</b>	<b>0</b>	<b>1</b>	<b>0</b>	<b>48</b>
<b>4</b>	<b>0</b>	<b>0</b>	<b>3</b>	<b>0</b>	<b>0</b>	<b>12</b>
-	-	-	-	-	3	18
-	-	-	-	-	-	1
-	-	-	-	-	-	0
5	-	1	-	-	1	74
-	-	-	-	-	-	5
-	-	-	-	-	-	1
1	1	1	-	-	2	112
-	-	-	-	-	-	7
1	-	-	-	-	-	1
-	-	-	-	2	1	52
-	-	-	-	-	-	1
-	-	-	1	-	-	1



क.रा.बी.नि.  
E.S.I.C.

## सांख्यिकीय सार 2023-24

कोड Code	उप- समूह Sub Group	औद्योगिक गतिविधि कोड / उप-समूह Industrial Activity Code / Sub Group	लिंग Gender	तेलंगाना Telangana	उत्तर प्रदेश Uttar Pradesh	
					कानपुर Kanpur	वाराणसी Varanasi
				58	59	60
05	0505	गैल्वनाइजिंग, टिनिंग, प्लेटिंग एवं इनेमलिंग Galvanising, Tinning, Plating & Enameling	M	-	2	-
			F	-	-	-
			S	-	-	-
	0506	हल्के धातु उद्योग Light Metal Industries	M	1	5	-
			F	-	1	-
			S	-	-	-
	0599	अन्य Others	M	-	3	-
			F	-	-	-
			S	-	-	-
06	<b>इंजीनियरिंग Engineering</b>		<b>M</b>	<b>12</b>	<b>16</b>	<b>0</b>
			<b>F</b>	<b>2</b>	<b>1</b>	<b>0</b>
			<b>S</b>	<b>0</b>	<b>0</b>	<b>0</b>
	0601	वस्त्र मशीनरी एवं सहायक उपकरण Textile Machinery and Accessories	M	-	-	-
			F	-	-	-
			S	-	-	-
	0602	विद्युत मशीनरी Electric Machinery	M	-	1	-
			F	-	-	-
			S	-	-	-
	0603	टेलीग्राफ कार्यशाला Telegraph Workshop	M	-	-	-
			F	-	-	-
			S	-	-	-
	0604	विद्युत लैम्प, पंखे एवं अन्य सहायक उपकरण Electric Lamps, Fans and Other Accessories	M	2	-	-
			F	-	-	-
			S	-	-	-
0605	कृषि उपकरण एवं मशीन टूल्स Agricultural Implements and Machine Tools	M	-	-	-	
		F	-	-	-	
		S	-	-	-	

उत्तर प्रदेश Uttar Pradesh		उत्तराखंड Uttarakhand	पश्चिम बंगाल West Bengal			कुल Total
नोएडा Noida	लखनऊ Lucknow		कोलकाता Kolkata	बैरकपुर Barrackpore	दुर्गापुर Durgapur	
61	62	63	64	65	66	
-	-	1	-	-	-	7
-	-	-	-	-	-	1
-	-	-	1	-	-	1
28	1	2	-	2	-	203
2	-	1	-	-	-	21
2	-	-	-	-	-	5
6	3	-	-	-	5	159
-	-	-	-	1	-	12
1	-	-	1	-	-	3
<b>38</b>	<b>3</b>	<b>25</b>	<b>0</b>	<b>7</b>	<b>8</b>	<b>1168</b>
<b>1</b>	<b>0</b>	<b>7</b>	<b>0</b>	<b>0</b>	<b>0</b>	<b>145</b>
<b>3</b>	<b>0</b>	<b>0</b>	<b>7</b>	<b>4</b>	<b>0</b>	<b>32</b>
-	-	-	-	-	-	11
-	-	-	-	-	-	0
-	-	-	-	1	-	1
-	-	-	-	-	-	53
-	-	-	-	-	-	0
1	-	-	1	-	-	2
1	-	-	-	-	-	2
-	-	-	-	-	-	0
-	-	-	-	-	-	0
5	-	3	-	-	-	43
-	-	-	-	-	-	1
-	-	-	-	-	-	0
1	-	-	-	-	-	67
-	-	-	-	-	-	9
-	-	-	-	-	-	1



क.रा.बी.नि.  
E.S.I.C.

## सांख्यिकीय सार 2023-24

कोड Code	उप- समूह Sub Group	औद्योगिक गतिविधि कोड / उप-समूह Industrial Activity Code / Sub Group	लिंग Gender	तेलंगाना Telangana	उत्तर प्रदेश Uttar Pradesh	
					कानपुर Kanpur	वाराणसी Varanasi
				58	59	60
06	0606	सामान्य एवं जॉब इंजीनियरिंग General and Job Engineering	M	6	3	-
			F	2	-	-
			S	-	-	-
	0607	विद्युत सेल, बैटरियों आदि का निर्माण Manufacturing of Electric Cells, Batteries etc.	M	-	7	-
			F	-	-	-
			S	-	-	-
	0699	अन्य Others	M	4	5	-
			F	-	1	-
			S	-	-	-
07	परिवहन Transport		M	1	2	0
			F	0	0	0
			S	0	0	0
	0701	जहाज निर्माण Ship Building	M	-	1	-
			F	-	-	-
			S	-	-	-
	0702	रेलवे कार्यशालाएँ Railway Workshops	M	-	-	-
			F	-	-	-
			S	-	-	-
	0703	ट्रामवे कार्यशालाएँ Tramway Workshops	M	-	-	-
			F	-	-	-
			S	-	-	-
	0704	मोटर वाहन Motor Vehicles	M	-	1	-
			F	-	-	-
			S	-	-	-
0705	साइकिल Bicycles	M	-	-	-	
		F	-	-	-	
		S	-	-	-	

उत्तर प्रदेश Uttar Pradesh		उत्तराखण्ड Uttarakhand	पश्चिम बंगाल West Bengal			कुल Total
नोएडा Noida	लखनऊ Lucknow		कोलकाता Kolkata	बैरकपुर Barrackpore	दुर्गापुर Durgapur	
61	62	63	64	65	66	
15	2	8	-	3	1	463
1	-	2	-	-	-	77
1	-	-	1	1	-	11
6	-	-	-	-	-	37
-	-	-	-	-	-	1
1	-	-	-	1	-	4
10	1	14	-	4	7	492
-	-	5	-	-	-	57
-	-	-	5	1	-	13
<b>0</b>	<b>0</b>	<b>5</b>	<b>0</b>	<b>0</b>	<b>0</b>	<b>231</b>
<b>0</b>	<b>0</b>	<b>1</b>	<b>0</b>	<b>0</b>	<b>0</b>	<b>30</b>
<b>0</b>	<b>0</b>	<b>0</b>	<b>1</b>	<b>0</b>	<b>0</b>	<b>6</b>
-	-	-	-	-	-	2
-	-	-	-	-	-	0
-	-	-	-	-	-	0
-	-	-	-	-	-	2
-	-	-	-	-	-	0
-	-	-	1	-	-	1
-	-	-	-	-	-	0
-	-	-	-	-	-	0
-	-	-	-	-	-	0
-	-	4	-	-	-	79
-	-	1	-	-	-	13
-	-	-	-	-	-	1
-	-	-	-	-	-	110
-	-	-	-	-	-	16
-	-	-	-	-	-	4



क.रा.बी.नि.  
E.S.I.C.

## सांख्यिकीय सार 2023-24

कोड Code	उप- समूह Sub Group	औद्योगिक गतिविधि कोड / उप-समूह Industrial Activity Code / Sub Group	लिंग Gender	तेलंगाना Telangana	उत्तर प्रदेश Uttar Pradesh	
					कानपुर Kanpur	वाराणसी Varanasi
				58	59	60
	0706	विमान Aircraft	M	-	-	-
			F	-	-	-
			S	-	-	-
	0707	कोच निर्माण Coach Building	M	-	-	-
			F	-	-	-
			S	-	-	-
	0799	अन्य Others	M	1	-	-
			F	-	-	-
			S	-	-	-
<b>08</b>	<b>कागज और छपाई Paper and Printing</b>		<b>M</b>	<b>1</b>	<b>2</b>	<b>0</b>
			<b>F</b>	<b>0</b>	<b>0</b>	<b>0</b>
			<b>S</b>	<b>0</b>	<b>0</b>	<b>0</b>
	0801	पल्प, कागज एवं पेपर बोर्ड मिलें Pulp, Paper & Paper Board Mills	M	-	-	-
			F	-	-	-
			S	-	-	-
	0802	पल्प, कागज एवं पेपर बोर्ड से बने उत्पादों का निर्माण Manufacturer of Articles of Pulp, Paper, Paper Board	M	-	-	-
			F	-	-	-
			S	-	-	-
	0803	मुद्रण एवं पुस्तक बंधन Printing & Book Binding	M	1	1	-
			F	-	-	-
			S	-	-	-
	0899	अन्य Others	M	-	1	-
			F	-	-	-
			S	-	-	-
<b>09</b>	<b>मिश्रित Miscellaneous</b>		<b>M</b>	<b>10</b>	<b>4</b>	<b>1</b>
			<b>F</b>	<b>1</b>	<b>0</b>	<b>0</b>
			<b>S</b>	<b>1</b>	<b>0</b>	<b>0</b>



उत्तर प्रदेश Uttar Pradesh		उत्तराखंड Uttarakhand	पश्चिम बंगाल West Bengal			कुल Total
नोएडा Noida	लखनऊ Lucknow		कोलकाता Kolkata	बैरकपुर Barrackpore	दुर्गापुर Durgapur	
61	62	63	64	65	66	
-	-	-	-	-	-	1
-	-	-	-	-	-	0
-	-	-	-	-	-	0
-	-	-	-	-	-	4
-	-	-	-	-	-	0
-	-	-	-	-	-	0
-	-	1	-	-	-	33
-	-	-	-	-	-	1
-	-	-	-	-	-	0
<b>11</b>	<b>1</b>	<b>9</b>	<b>1</b>	<b>2</b>	<b>0</b>	<b>164</b>
<b>1</b>	<b>0</b>	<b>0</b>	<b>0</b>	<b>0</b>	<b>0</b>	<b>18</b>
<b>0</b>	<b>0</b>	<b>0</b>	<b>1</b>	<b>0</b>	<b>0</b>	<b>1</b>
1	-	4	1	1	-	36
-	-	-	-	-	-	1
-	-	-	-	-	-	0
7	1	2	-	-	-	44
-	-	-	-	-	-	4
-	-	-	1	-	-	1
2	-	-	-	-	-	45
-	-	-	-	-	-	6
-	-	-	-	-	-	0
1	-	3	-	1	-	39
1	-	-	-	-	-	7
-	-	-	-	-	-	0
<b>33</b>	<b>5</b>	<b>24</b>	<b>0</b>	<b>12</b>	<b>1</b>	<b>791</b>
<b>1</b>	<b>0</b>	<b>5</b>	<b>0</b>	<b>0</b>	<b>0</b>	<b>87</b>
<b>0</b>	<b>0</b>	<b>0</b>	<b>4</b>	<b>3</b>	<b>0</b>	<b>20</b>



क.रा.बी.नि.  
E.S.I.C.

## सांख्यिकीय सार 2023-24

कोड Code	उप- समूह Sub Group	औद्योगिक गतिविधि कोड / उप-समूह Industrial Activity Code / Sub Group	लिंग Gender	तेलंगाना	उत्तर प्रदेश	
				Telangana	कानपुर	वाराणसी
				58	Kanpur	Varanasi
				59	60	
0901	लकड़ी एवं कॉर्क (फर्नीचर को छोड़कर) Wood & Cook Except Furniture	M	-	-	-	
		F	-	-	-	
		S	-	-	-	
0902	फर्नीचर एवं फिक्स्चर Furniture & Fixtures	M	1	-	-	
		F	-	-	-	
		S	1	-	-	
0903	टकसाल Mints	M	-	-	-	
		F	-	-	-	
		S	-	-	-	
0904	आयुध निर्माणी Ordinance Factories	M	-	-	-	
		F	-	-	-	
		S	-	-	-	
0905	विद्युत प्रकाश एवं शक्ति Electric Lights and Power	M	1	-	-	
		F	-	-	-	
		S	-	-	-	
0906	गैस निर्माण एवं वितरण Gas Manufacture and Distribution	M	-	-	-	
		F	-	-	-	
		S	-	-	-	
0907	जल आपूर्ति Water Supply	M	-	-	-	
		F	-	-	-	
		S	-	-	-	
0908	स्वच्छता सेवाएँ Sanitary Services	M	1	-	-	
		F	-	-	-	
		S	-	-	-	
0909	धुलाई, जॉब डाइंग, ड्राई क्लीनिंग आदि Laundries, Job Dying, Dry Cleaning etc.	M	-	-	-	
		F	-	-	-	
		S	-	-	-	

उत्तर प्रदेश Uttar Pradesh		उत्तराखंड Uttarakhand	पश्चिम बंगाल West Bengal			कुल Total
नोएडा Noida	लखनऊ Lucknow		कोलकाता Kolkata	बैरकपुर Barrackpore	दुर्गापुर Durgapur	
61	62	63	64	65	66	
1	-	1	-	-	-	28
-	-	-	-	-	-	2
-	-	-	-	-	-	0
-	-	-	-	-	-	29
-	-	-	-	-	-	1
-	-	-	-	-	-	2
-	-	-	-	-	-	6
-	-	-	-	-	-	0
-	-	-	-	-	-	0
-	-	-	-	-	-	2
-	-	-	-	-	-	2
-	-	-	-	-	-	0
-	-	-	-	-	-	14
-	-	-	-	-	-	1
-	-	-	-	-	-	0
1	-	-	-	-	-	3
-	-	-	-	-	-	0
-	-	-	-	-	-	0
-	-	-	-	-	-	1
-	-	-	-	-	-	0
-	-	-	-	-	-	0
-	-	-	-	-	-	6
-	-	-	-	-	-	0
-	-	-	-	-	-	0
-	-	-	-	1	-	4
-	-	-	-	-	-	0
-	-	-	-	-	-	0



क.रा.बी.नि.  
E.S.I.C.

## सांख्यिकीय सार 2023-24

कोड Code	उप- समूह Sub Group	औद्योगिक गतिविधि कोड / उप-समूह Industrial Activity Code / Sub Group	लिंग Gender	तेलंगाना Telangana	उत्तर प्रदेश Uttar Pradesh	
					कानपुर Kanpur	वाराणसी Varanasi
				58	59	60
	0910	आभूषण निर्माण / हीरा काटना, पॉलिशिंग आदि Jewellery Making / Diamond Cutting, Polishing etc.	M	-	1	-
			F	-	-	-
			S	-	-	-
	0911	सॉफ्टवेयर विकास Software Development	M	-	-	-
			F	-	-	-
			S	-	-	-
	0912	पेट्रोल / डीज़ल पंप Petrol / Diesel Pumps	M	-	-	-
			F	-	-	-
			S	-	-	-
	0913	सीएनजी / एलपीजी स्टेशन CNG / LPG Stations	M	-	-	-
			F	-	-	-
			S	-	-	-
	0999	अन्य Others	M	7	3	1
			F	1	-	-
			S	-	-	-
10	<b>वाणिज्यिक प्रतिष्ठान Commercial Establishments</b>	<b>M</b>	<b>29</b>	<b>13</b>	<b>6</b>	
		<b>F</b>	<b>1</b>	<b>0</b>	<b>0</b>	
		<b>S</b>	<b>2</b>	<b>0</b>	<b>0</b>	
1001	विशेष श्रम ठेकेदार / मानव संसाधन आपूर्तिकर्ता Exclusive Labour Contractor / Manpower Suppliers	M	11	3	4	
		F	1	-	-	
		S	2	-	-	
1002	थोक / खुदरा दुकानें Wholesale / Retail Shops	M	1	2	-	
		F	-	-	-	
		S	-	-	-	
1003	बीमा प्रतिष्ठान Insurance Establishments	M	-	-	-	
		F	-	-	-	
		S	-	-	-	

उत्तर प्रदेश Uttar Pradesh		उत्तराखंड Uttarakhand	पश्चिम बंगाल West Bengal			कुल Total
नोएडा Noida	लखनऊ Lucknow		कोलकाता Kolkata	बैरकपुर Barrackpore	दुर्गापुर Durgapur	
61	62	63	64	65	66	
3	-	-	-	-	-	32
-	-	-	-	-	-	2
-	-	-	-	-	-	2
-	-	-	-	-	-	1
-	-	-	-	-	-	0
-	-	-	-	-	-	0
-	-	-	-	-	-	3
-	-	-	-	-	-	0
-	-	-	-	-	-	0
-	-	1	-	-	-	3
-	-	-	-	-	-	0
-	-	-	-	-	-	0
28	5	22	-	11	1	659
1	-	5	-	-	-	79
-	-	-	4	3	-	16
<b>52</b>	<b>7</b>	<b>85</b>	<b>1</b>	<b>69</b>	<b>12</b>	<b>1493</b>
<b>1</b>	<b>0</b>	<b>11</b>	<b>0</b>	<b>3</b>	<b>0</b>	<b>125</b>
<b>0</b>	<b>0</b>	<b>0</b>	<b>26</b>	<b>14</b>	<b>0</b>	<b>56</b>
23	-	52	1	40	4	766
1	-	5	-	-	-	64
-	-	-	8	9	-	26
-	-	1	-	6	4	69
-	-	-	-	1	-	5
-	-	-	7	1	-	9
-	-	-	-	-	-	1
-	-	-	-	-	-	0
-	-	-	-	-	-	0



क.रा.बी.नि.  
E.S.I.C.

## सांख्यिकीय सार 2023-24

कोड Code	उप- समूह Sub Group	औद्योगिक गतिविधि कोड / उप-समूह Industrial Activity Code / Sub Group	लिंग Gender	तेलंगाना Telangana	उत्तर प्रदेश Uttar Pradesh	
					कानपुर Kanpur	वाराणसी Varanasi
				58	59	60
1004	बैंकिंग प्रतिष्ठान Banking Establishments		M	-	-	-
			F	-	-	-
			S	-	-	-
1005	समाचार पत्र प्रतिष्ठान Newspaper Establishments		M	-	-	-
			F	-	-	-
			S	-	-	-
1006	सड़क मोटर परिवहन प्रतिष्ठान Road Motor Transport Establishments		M	-	-	-
			F	-	-	-
			S	-	-	-
1007	वेबसाइट विकास, सी-डैक / सीएएम / सीएई / जीआईएस, उत्पाद जीवन चक्र प्रबंधन, रिमोट एवं फोटोग्रामेट्री, इमेज प्रोसेसिंग, इंजीनियरिंग सेवाएँ Development of Web- Sites, C-DAC / CAM / CAE / GIS Product Life Cycle Management, Remote & Photogrammetry, Image Processing, Engineering Services		M	-	-	-
			F	-	-	-
			S	-	-	-
1008	कॉल सेंटर / आईटी सक्षम सेवा प्रदाता / बैक-ऑफिस संचालन / चिकित्सा, कानूनी एन्क्रिप्शन / ट्रांसक्रिप्शन सेवाएँ / डॉट को.इन कंपनियाँ जो ई-सेवाएँ / ऑनलाइन शॉपिंग प्रदान करती हैं Call Centres / I.T. Enabled Service Providers / Backoffice Operations / Medical, Legal Encryptions / Transcription Services, Dot Co.in Companies Providing E-Services / Online Shopping		M	1	-	-
			F	-	-	-
			S	-	-	-

उत्तर प्रदेश Uttar Pradesh		उत्तराखंड Uttarakhand	पश्चिम बंगाल West Bengal			कुल Total
नोएडा Noida	लखनऊ Lucknow		कोलकाता Kolkata	बैरकपुर Barrackpore	दुर्गापुर Durgapur	
61	62	63	64	65	66	
-	-	-	-	-	-	2
-	-	-	-	-	-	1
-	-	-	-	-	-	0
-	-	-	-	-	-	0
-	-	-	-	-	-	0
-	-	-	-	-	-	0
-	-	-	-	-	-	0
-	-	-	-	-	-	7
-	-	-	-	-	-	0
-	-	-	-	-	-	0
-	-	-	-	-	-	7
-	-	-	-	-	-	0
-	-	-	-	-	-	0
-	-	-	-	-	-	11
-	-	-	-	-	-	1
-	-	-	-	-	-	0



क.रा.बी.नि.  
E.S.I.C.

## सांख्यिकीय सार 2023-24

कोड Code	उप- समूह Sub Group	औद्योगिक गतिविधि कोड / उप-समूह Industrial Activity Code / Sub Group	लिंग Gender	तेलंगाना Telangana	उत्तर प्रदेश Uttar Pradesh	
					कानपुर Kanpur	वाराणसी Varanasi
				58	59	60
1009	निर्माण एजेंसियाँ, रियल एस्टेट डेवलपर्स Construction Agencies, Real Estate Developers	M	1	1	-	
		F	-	-	-	
		S	-	-	-	
1010	टेली सेवाएँ / मोबाइल फोन सेवाएँ Tele Services / Mobile Phone Services	M	-	-	-	
		F	-	-	-	
		S	-	-	-	
1011	निजी टीवी चैनल / केबल टीवी संचालन Private T.V. Channels / Cable T.V. Operations	M	-	-	-	
		F	-	-	-	
		S	-	-	-	
1012	मनोरंजन पार्क / रिसॉर्ट Amusement Parks / Resorts	M	-	-	-	
		F	-	-	-	
		S	-	-	-	
1013	कंप्यूटर प्रशिक्षण केंद्र Computer Training Centres	M	-	-	-	
		F	-	-	-	
		S	-	-	-	
1014	फ्लाइट कैटरिंग सेवा प्रदाता Flight Catering Service Providers	M	-	-	-	
		F	-	-	-	
		S	-	-	-	
1015	इवेंट प्रबंधन / कार्यक्रमों के आयोजन हेतु सहायक सेवाएँ Event Management / Supporting Services for Holding Events	M	-	-	-	
		F	-	-	-	
		S	-	-	-	
1016	बाज़ार सर्वेक्षण संगठन Market Survey Organisations	M	1	-	-	
		F	-	-	-	
		S	-	-	-	



उत्तर प्रदेश Uttar Pradesh		उत्तराखंड Uttarakhand	पश्चिम बंगाल West Bengal			कुल Total
नोएडा Noida	लखनऊ Lucknow		कोलकाता Kolkata	बैरकपुर Barrackpore	दुर्गापुर Durgapur	
61	62	63	64	65	66	
-	-	7	-	5	2	40
-	-	2	-	-	-	4
-	-	-	-	1	-	1
-	-	-	-	1	-	4
-	-	-	-	-	-	3
-	-	-	-	-	-	0
-	-	1	-	-	-	4
-	-	-	-	-	-	0
-	-	-	-	-	-	0
-	-	-	-	-	-	1
-	-	-	-	-	-	0
-	-	-	-	-	-	0
-	-	-	-	-	-	1
-	-	-	-	-	-	0
-	-	-	-	-	-	0
-	-	-	-	-	-	0
-	-	-	-	-	-	0
-	-	-	-	-	-	0
-	-	-	-	-	-	0
-	-	-	-	-	-	1
-	-	-	-	-	-	0
-	-	-	-	-	-	0
-	-	-	-	-	-	2
-	-	-	-	-	-	0
-	-	-	-	-	-	0



क.रा.बी.नि.  
E.S.I.C.

## सांख्यिकीय सार 2023-24

कोड Code	उप- समूह Sub Group	औद्योगिक गतिविधि कोड / उप-समूह Industrial Activity Code / Sub Group	लिंग Gender	तेलंगाना Telangana	उत्तर प्रदेश Uttar Pradesh	
					कानपुर Kanpur	वाराणसी Varanasi
					58	59
1017	लेखा एवं लेखा परीक्षा फर्म, राष्ट्रीय/ अंतरराष्ट्रीय विधि फर्म, परामर्श फर्म, वास्तु फर्म Accounting & Audit Firms, National / International Law Firms, Consultancy Firms, Architect Firms	M	-	-	-	
		F	-	-	-	
		S	-	-	-	
1018	सुरक्षा एजेंसियाँ (सुरक्षा गार्डों की तैनाती) Security Agencies (Deployment of Security Gaurds)	M	-	2	1	
		F	-	-	-	
		S	-	-	-	
1019	सरकारी एजेंसियों / नगरपालिकाओं / नगर निगमों को श्रम आपूर्ति करने वाले ठेकेदार Contractors Supplying Labour to Govt. Agencies/ Municipalities, Municipal Corporations	M	-	-	-	
		F	-	-	-	
		S	-	-	-	
1020	भंडारण (वेयरहाउसिंग) Warehousing	M	1	1	-	
		F	-	-	-	
		S	-	-	-	
1021	एलपीजी गैस एजेंसियाँ LPG Gas Agencies	M	-	-	-	
		F	-	-	-	
		S	-	-	-	
1022	एयरलाइंस Airlines	M	-	-	-	
		F	-	-	-	
		S	-	-	-	
1099	अन्य Others	M	13	4	1	
		F	-	-	-	
		S	-	-	-	

उत्तर प्रदेश Uttar Pradesh		उत्तराखंड Uttarakhand	पश्चिम बंगाल West Bengal			कुल Total
नोएडा Noida	लखनऊ Lucknow		कोलकाता Kolkata	बैरकपुर Barrackpore	दुर्गापुर Durgapur	
61	62	63	64	65	66	
-	-	-	-	-	-	3
-	-	-	-	-	-	0
-	-	-	-	-	-	0
11	1	14	-	5	-	110
-	-	1	-	-	-	3
-	-	-	5	-	-	5
4	1	6	-	6	2	143
-	-	-	-	2	-	14
-	-	-	2	3	-	5
-	-	-	-	-	-	4
-	-	-	-	-	-	0
-	-	-	-	-	-	0
-	-	-	-	-	-	3
-	-	-	-	-	-	0
-	-	-	1	-	-	1
-	-	1	-	-	-	1
-	-	-	-	-	-	0
-	-	-	-	-	-	0
14	5	3	-	6	-	313
-	-	3	-	-	-	30
-	-	-	3	-	-	9



क.रा.बी.नि.  
E.S.I.C.

## सांख्यिकीय सार 2023-24

कोड Code	उप- समूह Sub Group	औद्योगिक गतिविधि कोड / उप-समूह Industrial Activity Code / Sub Group	लिंग Gender	तेलंगाना Telangana	उत्तर प्रदेश Uttar Pradesh	
					कानपुर Kanpur	वाराणसी Varanasi
				58	59	60
11	होटल और रेस्टोरेंट Hotels & Restaurants		M	0	1	0
			F	1	0	0
			S	0	0	0
	1101	होटल Hotels	M	-	1	-
			F	-	-	-
			S	-	-	-
	1102	रेस्तरां (कैंटीन सहित) Restaurants Including Canteens	M	-	-	-
			F	1	-	-
			S	-	-	-
12	सिनेमा और थिएटर Cinemas and Theatres		M	0	0	0
			F	0	0	0
			S	0	0	0
	1201	सिनेमा Cinemas	M	-	-	-
			F	-	-	-
			S	-	-	-
	1202	थिएटर (खुले थिएटर सहित) Theatres Including Open Air Theatres	M	-	-	-
			F	-	-	-
			S	-	-	-
13	शिक्षण संस्थानों Educational Institutions		M	0	2	0
			F	0	0	0
			S	0	0	0
	1301	प्राथमिक शैक्षणिक संस्थान Primary Educational Institution	M	-	-	-
			F	-	-	-
			S	-	-	-
	1302	माध्यमिक शैक्षणिक संस्थान Secondary Educational Institution	M	-	1	-
			F	-	-	-
			S	-	-	-

उत्तर प्रदेश Uttar Pradesh		उत्तराखंड Uttarakhand	पश्चिम बंगाल West Bengal			कुल Total
नोएडा Noida	लखनऊ Lucknow		कोलकाता Kolkata	बैरकपुर Barrackpore	दुर्गापुर Durgapur	
61	62	63	64	65	66	
5	0	6	0	0	2	42
0	0	0	0	1	0	5
0	0	0	0	0	0	0
4	-	5	-	-	2	32
-	-	-	-	1	-	1
-	-	-	-	-	-	0
1	-	1	-	-	-	10
-	-	-	-	-	-	4
-	-	-	-	-	-	0
0	0	0	0	0	0	0
0	0	0	0	0	0	0
0	0	0	0	0	0	0
-	-	-	-	-	-	0
-	-	-	-	-	-	0
-	-	-	-	-	-	0
-	-	-	-	-	-	0
-	-	-	-	-	-	0
-	-	-	-	-	-	0
0	0	0	0	0	0	17
0	0	0	0	0	0	8
0	0	0	1	0	0	1
-	-	-	-	-	-	1
-	-	-	-	-	-	1
-	-	-	1	-	-	1
-	-	-	-	-	-	6
-	-	-	-	-	-	4
-	-	-	-	-	-	0



क.रा.बी.नि.  
E.S.I.C.

## सांख्यिकीय सार 2023-24

कोड Code	उप- समूह Sub Group	औद्योगिक गतिविधि कोड / उप-समूह Industrial Activity Code / Sub Group	लिंग Gender	तेलंगाना Telangana	उत्तर प्रदेश Uttar Pradesh	
					कानपुर Kanpur	वाराणसी Varanasi
				58	59	60
14	1303	उच्च शैक्षणिक संस्थान Higher Educational Institution	M	-	-	-
			F	-	-	-
			S	-	-	-
	1304	तकनीकी शैक्षणिक संस्थान (इंजीनियरिंग एवं तकनीकी शिक्षा), औद्योगिक प्रशिक्षण संस्थान Technical Educational Institution (Engineering & Technological Education), Industrial Training Institutions	M	-	1	-
			F	-	-	-
			S	-	-	-
	1305	चिकित्सा शिक्षा (दंत महाविद्यालय, नर्सिंग स्कूल एवं संबद्ध संस्थान सहित) Medical Education Including Dental Colleges, Nursing Schools & Allied Institutions	M	-	-	-
			F	-	-	-
			S	-	-	-
1399	अन्य Others	M	-	-	-	
		F	-	-	-	
		S	-	-	-	
14	अस्पताल, नर्सिंग होम आदि Hospitals, Nursing Homes etc.	M	0	0	0	
		F	0	0	0	
		S	0	0	0	
	1401	अस्पताल Hospitals	M	-	-	-
			F	-	-	-
			S	-	-	-
	1402	नर्सिंग होम Nursing Homes	M	-	-	-
			F	-	-	-
			S	-	-	-

उत्तर प्रदेश Uttar Pradesh		उत्तराखंड Uttarakhand	पश्चिम बंगाल West Bengal			कुल Total
नोएडा Noida	लखनऊ Lucknow		कोलकाता Kolkata	बैरकपुर Barrackpore	दुर्गापुर Durgapur	
61	62	63	64	65	66	
-	-	-	-	-	-	2
-	-	-	-	-	-	2
-	-	-	-	-	-	0
-	-	-	-	-	-	5
-	-	-	-	-	-	0
-	-	-	-	-	-	0
-	-	-	-	-	-	1
-	-	-	-	-	-	1
-	-	-	-	-	-	0
-	-	-	-	-	-	2
-	-	-	-	-	-	0
-	-	-	-	-	-	0
<b>0</b>	<b>0</b>	<b>0</b>	<b>0</b>	<b>0</b>	<b>0</b>	<b>13</b>
<b>0</b>	<b>0</b>	<b>0</b>	<b>0</b>	<b>1</b>	<b>0</b>	<b>6</b>
<b>0</b>	<b>0</b>	<b>0</b>	<b>0</b>	<b>0</b>	<b>0</b>	<b>0</b>
-	-	-	-	-	-	10
-	-	-	-	1	-	6
-	-	-	-	-	-	0
-	-	-	-	-	-	1
-	-	-	-	-	-	0
-	-	-	-	-	-	0



क.रा.बी.नि.  
E.S.I.C.

## सांख्यिकीय सार 2023-24

कोड Code	उप- समूह Sub Group	औद्योगिक गतिविधि कोड / उप-समूह Industrial Activity Code / Sub Group	लिंग Gender	तेलंगाना Telangana	उत्तर प्रदेश Uttar Pradesh	
					कानपुर Kanpur	वाराणसी Varanasi
				58	59	60
1403	पैथोलॉजिकल एवं डायग्नोस्टिक केंद्र Pathological & Diagnostics Centres	M	-	-	-	
		F	-	-	-	
		S	-	-	-	
	1404	ब्लड बैंक Blood Banks	M	-	-	-
			F	-	-	-
			S	-	-	-
	1499	अन्य Others	M	-	-	-
			F	-	-	-
			S	-	-	-
<b>महायोग Grand Total</b>	<b>M</b>	<b>73</b>	<b>73</b>	<b>7</b>		
	<b>F</b>	<b>8</b>	<b>3</b>	<b>0</b>		
	<b>S</b>	<b>4</b>	<b>0</b>	<b>0</b>		
<b>कुल का प्रतिशत Percentage to Total</b>			<b>0.89</b>	<b>0.79</b>	<b>0.07</b>	

एम- पुरुषों का सूचक है।

M- Relates to Males

एफ- महिलाओं का सूचक है।

F- Relates to Females

एस- द्वितीय दुर्घटना का सूचक है।

S-Relates to Second Accident



उत्तर प्रदेश Uttar Pradesh		उत्तराखंड Uttarakhand	पश्चिम बंगाल West Bengal			कुल Total
नोएडा Noida	लखनऊ Lucknow		कोलकाता Kolkata	बैरकपुर Barrackpore	दुर्गापुर Durgapur	
61	62	63	64	65	66	
-	-	-	-	-	-	2
-	-	-	-	-	-	0
-	-	-	-	-	-	0
-	-	-	-	-	-	0
-	-	-	-	-	-	0
-	-	-	-	-	-	0
-	-	-	-	-	-	0
-	-	-	-	-	-	0
-	-	-	-	-	-	0
<b>203</b>	<b>22</b>	<b>186</b>	<b>90</b>	<b>1285</b>	<b>39</b>	<b>6795</b>
<b>7</b>	<b>0</b>	<b>29</b>	<b>0</b>	<b>56</b>	<b>0</b>	<b>649</b>
<b>9</b>	<b>0</b>	<b>0</b>	<b>1168</b>	<b>885</b>	<b>0</b>	<b>2130</b>
<b>2.29</b>	<b>0.23</b>	<b>2.25</b>	<b>13.14</b>	<b>23.25</b>	<b>0.41</b>	<b>100.00</b>



क.रा.बी.नि.  
E.S.I.C.

## सांख्यिकीय सार 2023-24

### तालिका - 16 Table - XVI

वर्ष 2023-24 में स्थायी अपंगता हितलाभ (पीडीबी) मामलों की संख्या (आयु, लिंग - राज्यवार)  
Number of Permanent Disablement Benefit (PDB) Cases in the year 2023-2024  
(Age, Sex - State-wise)

राज्य / क्षेत्रीय कार्यालय / उप क्षेत्रीय कार्यालय State / Regional Office / Sub Regional Office	लिंग Gender	आयु, लिंग - राज्यवार Age, Sex - State-wise				
		14-17	18-22	23-27	28-32	33-37
(1)	(2)	(3)	(4)	(5)	(6)	(7)
<b>आंध्र प्रदेश Andhra Pradesh</b>						
i) विजयवाड़ा + यानम Vijayawada + Yenam	M	-	-	4	3	4
	F	-	-	-	-	1
	S	-	-	-	-	-
ii) तिरुपति Tirupati	M	-	3	3	2	2
	F	-	-	-	-	-
	S	-	-	-	-	-
iii) विशाखापत्तनम Vishakhapatnam	M	-	2	4	4	7
	F	-	-	-	-	1
	S	-	-	-	-	-
असम + मेघालय + त्रिपुरा + नागालैंड + सिक्किम + मिज़ोरम एवं मणिपुर Assam + Meghalaya + Tripura + Nagaland + Sikkim + Mizoram & Manipur	M	-	-	4	4	8
	F	-	-	-	-	1
	S	-	-	-	-	-
बिहार Bihar	M	-	-	1	1	4
	F	-	-	-	-	-
	S	-	-	-	-	-
चंडीगढ़ Chandigarh	M	-	-	-	1	6
	F	-	-	-	-	-
	S	-	-	-	-	-
छत्तीसगढ़ Chhattisgarh	M	-	-	10	16	18
	F	-	-	-	-	-
	S	-	-	-	-	-

आयु, लिंग - राज्यवार Age, Sex - State-wise									कुल Total
38-42	43-47	48-52	53-57	58-62	63-67	68-72	73-77	78-82	
(8)	(9)	(10)	(11)	(12)	(13)	(14)	(15)	(16)	(17)
8	5	-	-	1	1	-	-	-	26
-	1	-	-	-	-	-	-	-	2
-	-	-	-	-	-	-	-	-	0
2	5	-	1	1	-	-	-	-	19
-	-	-	-	-	-	-	-	-	0
-	-	-	-	-	-	-	-	-	0
9	8	11	5	4	3	2	-	-	59
-	-	1	-	-	-	-	-	-	2
-	-	-	-	-	-	-	-	-	0
4	5	1	5	-	-	-	-	-	31
1	-	-	-	-	-	-	-	-	2
-	-	-	-	-	-	-	-	-	0
2	-	5	4	-	-	-	-	-	17
-	-	-	-	-	-	-	-	-	0
-	-	-	-	-	-	-	-	-	0
2	3	2	1	1	-	-	-	-	16
1	-	-	-	-	-	-	-	-	1
-	-	-	-	-	-	-	-	-	0
10	13	17	5	5	-	-	-	-	94
2	1	-	-	-	-	-	-	-	3
-	-	-	-	-	-	-	-	-	0



क.रा.बी.नि.  
E.S.I.C.

## सांख्यिकीय सार 2023-24

राज्य / क्षेत्रीय कार्यालय / उप क्षेत्रीय कार्यालय State / Regional Office / Sub Regional Office		लिंग Gender	आयु, लिंग - राज्यवार Age, Sex - State-wise				
			14-17	18-22	23-27	28-32	33-37
(1)	(2)	(3)	(4)	(5)	(6)	(7)	
<b>दिल्ली Delhi</b>							
i)	राजेंद्र प्लेस Rajindra Place	M	-	4	3	6	13
		F	-	-	-	1	-
		S	-	-	1	-	3
ii)	नंद नगरी Nand Nagari	M	-	-	1	2	5
		F	-	-	1	-	-
		S	-	-	-	-	-
iii)	रोहिणी Rohini	M	-	22	34	24	29
		F	-	1	1	2	2
		S	-	-	-	-	-
iv)	ओखला Okhla	M	-	1	1	3	1
		F	-	-	-	-	-
		S	-	-	-	-	-
<b>गोवा Goa</b>		M	-	-	6	4	5
		F	-	1	-	-	-
		S	-	-	-	-	-
<b>गुजरात Gujarat</b>							
i)	अहमदाबाद Ahmedabad	M	-	8	29	18	22
		F	-	-	-	-	-
		S	-	-	-	-	-
ii)	वडोदरा Vadodara	M	-	4	10	7	8
		F	-	-	1	-	-
		S	-	-	-	-	-
iii)	सूरत Surat	M	-	4	6	7	5
		F	-	-	1	-	-
		S	-	-	-	-	-

आयु, लिंग - राज्यवार Age, Sex - State-wise									कुल Total
38-42	43-47	48-52	53-57	58-62	63-67	68-72	73-77	78-82	
(8)	(9)	(10)	(11)	(12)	(13)	(14)	(15)	(16)	(17)
11	4	14	6	4	-	-	-	-	65
-	-	-	-	-	-	-	-	-	1
4	3	1	2	1	1	-	-	-	16
1	5	4	2	2	-	-	-	-	22
1	1	-	-	-	-	-	-	-	3
-	-	-	-	-	-	-	-	-	0
31	20	14	13	7	1	-	-	-	195
1	3	2	-	-	-	-	-	-	12
-	-	-	-	-	-	-	-	-	0
3	2	4	-	-	-	-	-	-	15
-	-	-	-	-	-	-	-	-	0
-	-	-	-	-	-	-	-	-	0
2	1	1	3	4	-	-	-	-	26
-	2	-	-	-	-	-	-	-	3
-	-	-	-	-	-	-	-	-	0
26	42	50	26	16	4	2	-	-	243
2	-	-	-	-	-	-	-	-	2
-	-	-	-	-	-	-	-	-	0
8	4	6	4	-	-	-	-	-	51
1	-	1	-	-	-	-	-	-	3
-	-	-	-	-	-	-	-	-	0
6	9	6	6	2	-	-	-	-	51
-	-	-	-	-	-	-	-	-	1
-	-	-	-	-	-	-	-	-	0



क.रा.बी.नि.  
E.S.I.C.

## सांख्यिकीय सार 2023-24

राज्य / क्षेत्रीय कार्यालय / उप क्षेत्रीय कार्यालय State / Regional Office / Sub Regional Office	लिंग Gender	आयु, लिंग - राज्यवार Age, Sex - State-wise				
		14-17	18-22	23-27	28-32	33-37
(1)	(2)	(3)	(4)	(5)	(6)	(7)
<b>हरियाणा Haryana</b>						
i) फरीदाबाद Faridabad	M	-	19	71	88	77
	F	-	-	5	15	14
	S	-	-	-	-	-
ii) गुरुग्राम Gurgaon	M	-	14	27	25	22
	F	-	1	4	6	3
	S	-	-	-	-	-
iii) करनाल (अंबाला) Karnal (Ambala)	M	-	4	12	21	15
	F	-	1	1	1	2
	S	-	-	-	-	-
<b>हिमाचल प्रदेश Himachal Pradesh</b>						
	M	-	13	31	32	30
	F	-	1	3	1	4
	S	-	-	-	1	-
<b>जम्मू एवं कश्मीर J &amp; K</b>						
	M	-	-	4	3	4
	F	-	-	-	-	-
	S	-	-	-	-	-
<b>झारखंड Jharkhand</b>						
	M	-	3	2	2	5
	F	-	-	-	1	-
	S	-	-	-	-	-
<b>कर्नाटक Karnataka</b>						
i) बेंगलुरु (बैंगलोर) Bengaluru (Bangalore)	M	-	1	6	4	3
	F	-	-	-	2	2
	S	-	-	-	-	-
ii) हुबली Hubballi	M	-	1	1	3	-
	F	-	-	-	1	1
	S	-	-	-	-	-

आयु, लिंग - राज्यवार Age, Sex - State-wise									कुल Total
38-42	43-47	48-52	53-57	58-62	63-67	68-72	73-77	78-82	
(8)	(9)	(10)	(11)	(12)	(13)	(14)	(15)	(16)	(17)
63	50	47	22	24	3	-	1	-	465
22	16	8	3	2	-	-	-	-	85
-	-	-	-	-	-	-	-	-	0
18	14	13	8	1	1	-	-	-	143
3	3	-	-	-	-	-	-	-	20
-	-	-	-	-	-	-	-	-	0
14	22	12	7	6	1	-	-	-	114
4	3	2	1	-	-	-	-	-	15
-	-	-	-	-	-	-	-	-	0
18	13	16	11	3	-	-	-	-	167
5	1	-	-	-	-	-	-	-	15
-	-	-	-	-	-	-	-	-	1
2	1	3	-	3	1	-	-	-	21
-	-	-	-	-	-	-	-	-	0
-	-	-	-	-	-	-	-	-	0
7	10	6	5	1	-	-	-	-	41
-	-	-	-	-	-	-	-	-	1
-	-	-	-	-	-	-	-	-	0
7	4	1	-	1	-	-	-	-	27
1	3	-	1	-	-	-	-	-	9
-	-	-	-	-	-	-	-	-	0
6	4	5	-	2	-	1	-	-	23
-	-	1	-	-	-	-	-	-	3
-	-	-	-	-	-	-	-	-	0



क.रा.बी.नि.  
E.S.I.C.

## सांख्यिकीय सार 2023-24

राज्य / क्षेत्रीय कार्यालय / उप क्षेत्रीय कार्यालय State / Regional Office / Sub Regional Office		लिंग Gender	आयु, लिंग - राज्यवार Age, Sex - State-wise				
			14-17	18-22	23-27	28-32	33-37
(1)		(2)	(3)	(4)	(5)	(6)	(7)
iii)	पीन्या Peenya	M	-	3	8	6	11
		F	-	-	-	2	1
		S	-	-	-	-	-
iv)	बोमासांद्रा Bommasandra	M	-	4	6	3	1
		F	-	-	1	-	-
		S	-	-	-	-	-
v)	कलबुर्गी (गुलबर्गा) Kalaburagi (Gulbarga)	M	-	-	-	2	1
		F	-	-	-	-	-
		S	-	-	-	-	-
vi)	मैसूर Mysore	M	-	-	2	3	2
		F	-	-	-	-	-
		S	-	-	-	-	-
vii)	मैंगलोर Mangalore	M	-	1	-	1	1
		F	-	-	-	-	-
		S	-	-	-	-	-
<b>केरल और माहे Kerala &amp; Mahe</b>							
i)	त्रिशूर Thrissur	M	-	-	1	2	1
		F	-	-	-	-	2
		S	-	-	-	-	-
ii)	एर्नाकुलम Ernakulam	M	-	1	6	1	1
		F	-	-	-	2	-
		S	-	-	-	-	-
iii)	कोल्लम Kollam	M	-	-	2	3	4
		F	-	-	-	-	2
		S	-	-	-	-	-
iv)	कोज़िकोड Kozhikode	M	-	1	1	-	-
		F	-	-	1	-	-
		S	-	-	-	-	-



आयु, लिंग - राज्यवार Age, Sex - State-wise									कुल Total
38-42	43-47	48-52	53-57	58-62	63-67	68-72	73-77	78-82	
(8)	(9)	(10)	(11)	(12)	(13)	(14)	(15)	(16)	(17)
2	8	5	1	1	-	-	-	-	45
3	1	1	-	-	-	-	-	-	8
-	-	-	-	-	-	-	-	-	0
4	3	4	1	-	1	-	-	-	27
-	-	1	-	-	-	-	-	-	2
-	-	-	-	-	-	-	-	-	0
2	1	1	-	-	-	-	-	-	7
-	-	-	-	-	-	-	-	-	0
-	-	-	-	-	-	-	-	-	0
1	3	-	5	1	-	-	-	-	17
1	1	-	-	-	-	-	-	-	2
-	-	-	-	-	-	-	-	-	0
-	-	-	-	-	-	-	-	-	3
-	-	-	-	-	-	-	-	-	0
-	-	-	-	-	-	-	-	-	0
1	3	2	4	2	1	-	-	-	17
-	-	1	2	2	-	-	-	-	7
-	-	-	1	-	-	-	-	-	1
3	3	4	8	4	2	1	-	-	34
1	4	6	-	-	-	-	-	-	13
-	-	-	-	-	-	-	-	-	0
3	8	9	13	14	5	2	-	-	63
1	2	6	2	3	-	-	-	-	16
-	-	-	-	-	-	-	-	-	0
2	2	-	3	4	3	1	-	-	17
-	1	3	1	-	1	-	-	-	7
-	-	2	3	-	-	-	-	-	5

राज्य / क्षेत्रीय कार्यालय / उप क्षेत्रीय कार्यालय State / Regional Office / Sub Regional Office		लिंग Gender	आयु, लिंग - राज्यवार Age, Sex - State-wise				
			14-17	18-22	23-27	28-32	33-37
(1)		(2)	(3)	(4)	(5)	(6)	(7)
v)	तिरुवनंतपुरम Thiruvananthapuram	M	-	-	1	3	3
		F	-	-	-	-	1
		S	-	-	-	-	-
<b>मध्य प्रदेश Madhya Pradesh</b>							
i)	इंदौर Indore	M	-	11	14	24	28
		F	-	-	-	1	2
		S	-	-	-	-	-
ii)	भोपाल Bhopal	M	-	2	2	6	8
		F	-	-	1	-	-
		S	-	-	-	-	-
<b>महाराष्ट्र Maharashtra</b>							
i)	लोअर परेल Lower Parel	M	-	1	1	3	5
		F	-	-	-	-	1
		S	-	-	-	-	-
ii)	मारोल Marol	M	-	18	20	24	20
		F	-	-	-	1	-
		S	-	-	-	-	-
iii)	ठाणे Thane	M	-	4	7	6	13
		F	-	-	1	-	1
		S	-	-	-	-	-
iv)	नागपुर Nagpur	M	-	2	5	12	16
		F	-	-	-	-	-
		S	-	-	-	-	-
v)	औरंगाबाद Aurangabad	M	-	1	2	4	12
		F	-	-	1	4	5
		S	-	-	-	-	-

आयु, लिंग - राज्यवार Age, Sex - State-wise									कुल Total
38-42	43-47	48-52	53-57	58-62	63-67	68-72	73-77	78-82	
(8)	(9)	(10)	(11)	(12)	(13)	(14)	(15)	(16)	(17)
-	1	1	4	3	1	-	-	-	17
-	-	1	2	-	-	-	-	-	4
-	-	-	-	-	-	-	-	-	0
28	22	17	14	6	1	-	-	-	165
2	2	-	-	-	-	-	-	-	7
-	-	-	-	-	-	-	-	-	0
8	11	5	8	4	-	-	-	-	54
-	1	-	1	-	-	-	-	-	3
-	-	-	-	-	-	-	-	-	0
3	2	2	2	2	-	-	-	-	21
-	-	1	-	-	-	-	-	-	2
-	-	-	-	-	-	-	-	-	0
17	17	7	8	5	2	1	-	-	139
1	3	3	-	1	-	-	-	-	9
-	-	-	-	-	-	-	-	-	0
13	11	5	9	9	-	1	-	-	78
-	1	-	-	-	-	-	-	-	3
-	-	-	-	-	-	-	-	-	0
12	5	6	6	2	1	-	-	-	67
-	-	-	-	-	-	-	-	-	0
-	-	-	-	-	-	-	-	-	0
6	8	4	2	3	-	-	-	-	42
3	-	2	-	-	-	-	-	-	15
-	-	-	-	-	-	-	-	-	0



क.रा.बी.नि.  
E.S.I.C.

## सांख्यिकीय सार 2023-24

राज्य / क्षेत्रीय कार्यालय / उप क्षेत्रीय कार्यालय State / Regional Office / Sub Regional Office		लिंग Gender	आयु, लिंग - राज्यवार Age, Sex - State-wise				
			14-17	18-22	23-27	28-32	33-37
(1)		(2)	(3)	(4)	(5)	(6)	(7)
vi)	पुणे Pune	M	-	62	79	73	68
		F	-	3	1	7	12
		S	-	-	-	1	5
vii)	नासिक Nasik	M	-	9	20	27	31
		F	-	-	1	2	1
		S	-	-	-	1	-
<b>ओडिशा Orissa</b>							
i)	भुवनेश्वर Bhubaneswar	M	-	1	3	8	8
		F	-	-	-	-	-
		S	-	-	-	-	-
ii)	झारसुगुड़ा Jharsuguda	M	-	-	1	1	2
		F	-	-	-	-	-
		S	-	-	-	-	-
<b>पुडुचेरी Pondicherry</b>							
		M	-	4	8	6	3
		F	-	1	-	1	1
		S	-	-	-	-	-
<b>पंजाब Punjab</b>							
i)	चंडीगढ़ Chandigarh	M	-	16	40	35	30
		F	-	-	1	1	1
		S	-	-	-	-	-
ii)	जालंधर Jalandhar	M	-	1	6	13	7
		F	-	-	-	1	-
		S	-	-	-	-	-
iii)	लुधियाना Ludhaina	M	-	25	44	49	70
		F	-	2	1	13	25
		S	-	-	1	1	1

आयु, लिंग - राज्यवार Age, Sex - State-wise									कुल Total
38-42	43-47	48-52	53-57	58-62	63-67	68-72	73-77	78-82	
(8)	(9)	(10)	(11)	(12)	(13)	(14)	(15)	(16)	(17)
42	33	31	18	6	1	2	-	-	415
15	8	3	2	-	-	-	-	-	51
6	8	2	2	2	-	-	-	-	26
19	17	14	7	5	-	-	-	-	149
1	5	-	-	-	-	-	-	-	10
-	-	1	-	-	-	-	-	-	2
9	9	3	6	1	-	-	-	-	48
-	-	-	-	-	-	-	-	-	0
-	-	-	-	-	-	-	-	-	0
-	4	1	2	1	-	1	-	-	13
-	-	-	-	-	-	-	-	-	0
-	-	-	-	-	-	-	-	-	0
3	3	4	2	1	2	-	-	-	36
1	-	2	-	-	-	-	-	-	6
-	-	-	-	-	-	-	-	-	0
38	28	24	17	6	1	4	1	-	240
2	3	4	1	-	-	-	-	-	13
-	-	-	-	-	-	-	-	-	0
15	11	56	6	3	2	-	1	-	121
-	2	5	1	1	-	-	-	-	10
-	-	-	-	-	-	-	-	-	0
67	58	45	28	20	5	2	2	-	415
19	15	6	4	-	-	1	-	-	86
2	1	1	3	1	1	-	-	-	12



क.रा.बी.नि.  
E.S.I.C.

## सांख्यिकीय सार 2023-24

राज्य / क्षेत्रीय कार्यालय / उप क्षेत्रीय कार्यालय State / Regional Office / Sub Regional Office		लिंग Gender	आयु, लिंग - राज्यवार Age, Sex - State-wise				
			14-17	18-22	23-27	28-32	33-37
(1)	(2)	(3)	(4)	(5)	(6)	(7)	
<b>राजस्थान</b> <b>Rajasthan</b>							
i)	जयपुर Jaipur	M	-	10	25	29	22
		F	-	-	2	1	4
		S	-	-	-	-	-
ii)	उदयपुर Udaipur	M	-	2	13	7	4
		F	-	-	-	-	2
		S	-	-	-	-	-
iii)	जोधपुर Jodhpur	M	-	1	10	9	9
		F	-	-	-	-	-
		S	-	-	-	-	-
<b>सिक्किम</b> <b>Sikkim</b>		M	-	-	-	-	-
		F	-	-	-	-	-
		S	-	-	-	-	-
<b>तमिलनाडु</b> <b>Tamil Nadu</b>							
i)	चेन्नई Chennai	M	-	21	29	23	23
		F	-	2	1	1	4
		S	-	-	-	-	-
ii)	तिरुनेलवेली Tirunelveli	M	-	1	4	3	2
		F	-	-	1	-	3
		S	-	-	-	-	-
iii)	सलेम Salem	M	-	3	6	5	3
		F	-	-	-	1	2
		S	-	-	-	-	-
iv)	कोयंबटूर Coimbatore	M	-	6	17	11	15
		F	-	-	-	-	1
		S	-	-	-	-	-

आयु, लिंग - राज्यवार Age, Sex - State-wise									कुल Total
38-42	43-47	48-52	53-57	58-62	63-67	68-72	73-77	78-82	
(8)	(9)	(10)	(11)	(12)	(13)	(14)	(15)	(16)	(17)
20	16	15	11	5	-	-	-	-	153
-	1	1	-	-	-	-	-	-	9
-	-	-	-	-	-	-	-	-	0
4	3	3	5	-	1	-	-	-	42
1	1	-	-	-	-	-	-	-	4
-	-	-	-	-	-	-	-	-	0
13	4	4	5	2	2	1	-	-	60
-	-	-	-	-	-	-	-	-	0
-	-	-	-	-	-	-	-	-	0
-	-	-	-	-	-	-	-	-	0
-	-	-	-	-	-	-	-	-	0
-	-	-	-	-	-	-	-	-	0
-	-	-	-	-	-	-	-	-	0
14	20	17	15	9	1	2	-	-	174
1	10	1	2	-	-	-	-	-	22
-	-	-	-	-	-	-	-	-	0
3	2	1	2	1	-	-	-	-	19
3	-	1	5	-	-	-	-	-	13
-	-	-	-	-	-	-	-	-	0
4	3	3	2	-	1	-	-	-	30
1	2	1	1	-	-	-	-	-	8
-	1	-	-	-	-	-	-	-	1
5	7	6	12	5	2	-	-	-	86
2	3	1	2	2	-	-	-	-	11
-	-	-	-	-	-	-	-	-	0



क.रा.बी.नि.  
E.S.I.C.

## सांख्यिकीय सार 2023-24

राज्य / क्षेत्रीय कार्यालय / उप क्षेत्रीय कार्यालय State / Regional Office / Sub Regional Office		लिंग Gender	आयु, लिंग - राज्यवार Age, Sex - State-wise				
			14-17	18-22	23-27	28-32	33-37
(1)		(2)	(3)	(4)	(5)	(6)	(7)
v)	मदुरै Madurai	M	-	3	8	7	7
		F	-	-	1	2	6
		S	-	-	-	-	-
तेलंगाना Telangana		M	-	8	15	11	7
		F	-	-	2	-	-
		S	-	-	1	2	1
उत्तर प्रदेश Uttar Pradesh							
i)	कानपुर Kanpur	M	-	1	7	10	8
		F	-	-	-	-	-
		S	-	-	-	-	-
ii)	वाराणसी Varanasi	M	-	-	2	-	2
		F	-	-	-	-	-
		S	-	-	-	-	-
iii)	नोएडा Noida	M	-	16	31	37	30
		F	-	-	-	1	-
		S	-	-	-	-	-
iv)	लखनऊ Lucknow	M	-	1	4	3	3
		F	-	-	-	-	-
		S	-	-	-	-	-
उत्तराखंड Uttarakhand		M	-	12	41	41	35
		F	-	-	3	5	5
		S	-	-	-	-	-
पश्चिम बंगाल West Bengal							
i)	कोलकाता Kolkata	M	-	1	1	10	14
		F	-	-	-	-	-
		S	-	6	52	105	183



आयु, लिंग - राज्यवार Age, Sex - State-wise									कुल Total
38-42	43-47	48-52	53-57	58-62	63-67	68-72	73-77	78-82	
(8)	(9)	(10)	(11)	(12)	(13)	(14)	(15)	(16)	(17)
14	10	5	8	5	2	1	1	1	72
5	3	2	2	1	-	-	-	-	22
-	-	-	-	-	-	-	-	-	0
11	8	4	4	3	1	-	1	-	73
4	2	-	-	-	-	-	-	-	8
-	-	-	-	-	-	-	-	-	4
8	13	9	12	3	2	-	-	-	73
-	-	2	1	-	-	-	-	-	3
-	-	-	-	-	-	-	-	-	0
2	1	-	-	-	-	-	-	-	7
-	-	-	-	-	-	-	-	-	0
-	-	-	-	-	-	-	-	-	0
33	15	26	8	6	-	1	-	-	203
-	3	2	1	-	-	-	-	-	7
-	1	2	3	3	-	-	-	-	9
7	4	-	-	-	-	-	-	-	22
-	-	-	-	-	-	-	-	-	0
-	-	-	-	-	-	-	-	-	0
15	19	15	6	2	-	-	-	-	186
6	6	3	1	-	-	-	-	-	29
-	-	-	-	-	-	-	-	-	0
15	14	17	6	8	2	1	1	-	90
-	-	-	-	-	-	-	-	-	0
201	220	181	127	68	22	3	-	-	1168



क.रा.बी.नि.  
E.S.I.C.

## सांख्यिकीय सार 2023-24

राज्य / क्षेत्रीय कार्यालय / उप क्षेत्रीय कार्यालय State / Regional Office / Sub Regional Office		लिंग Gender	आयु, लिंग - राज्यवार Age, Sex - State-wise				
			14-17	18-22	23-27	28-32	33-37
(1)		(2)	(3)	(4)	(5)	(6)	(7)
ii)	बैरकपुर Barrackpore	M	-	10	56	156	226
		F	-	1	-	6	6
		S	-	2	20	75	157
iii)	दुर्गापुर Durgapur	M	-	1	1	9	5
		F	-	-	-	-	-
		S	-	-	-	-	-
संपूर्ण भारत All India		M	0	367	819	966	1054
		F	0	14	36	82	119
		S	0	8	75	186	350
कुल का प्रतिशत Percentage to Total			0.00	4.06	9.71	12.89	15.91

एम- पुरुषों का सूचक है।  
M- Relates to Males

एफ- महिलाओं का सूचक है।  
F- Relates to Females

एस- द्वितीय दुर्घटना का सूचक है।  
S-Relates to Second Accident

आयु, लिंग - राज्यवार Age, Sex - State-wise									कुल Total
38-42	43-47	48-52	53-57	58-62	63-67	68-72	73-77	78-82	
(8)	(9)	(10)	(11)	(12)	(13)	(14)	(15)	(16)	(17)
261	235	163	112	43	17	5	1	-	1285
20	6	11	5	1	-	-	-	-	56
193	194	112	80	30	15	6	1	-	885
3	8	2	4	3	3	-	-	-	39
-	-	-	-	-	-	-	-	-	0
-	-	-	-	-	-	-	-	-	0
<b>990</b>	<b>897</b>	<b>778</b>	<b>520</b>	<b>286</b>	<b>77</b>	<b>31</b>	<b>9</b>	<b>1</b>	<b>6795</b>
<b>137</b>	<b>120</b>	<b>85</b>	<b>41</b>	<b>13</b>	<b>1</b>	<b>1</b>	<b>0</b>	<b>0</b>	<b>649</b>
<b>406</b>	<b>428</b>	<b>302</b>	<b>221</b>	<b>105</b>	<b>39</b>	<b>9</b>	<b>1</b>	<b>0</b>	<b>2130</b>
<b>16.01</b>	<b>15.09</b>	<b>12.17</b>	<b>8.17</b>	<b>4.22</b>	<b>1.22</b>	<b>0.43</b>	<b>0.10</b>	<b>0.01</b>	<b>100.00</b>



क.रा.बी.नि.  
E.S.I.C.

## सांख्यिकीय सार 2023-24

### तालिका - 17 Table - XVII

वर्ष 2023-24 में स्थायी अपंगता हितलाभ (पीडीबी) मामलों की संख्या  
(अपंगता की प्रतिशतता - राज्यवार)

Number of Permanent Disablement Benefit (PDB) Cases in the year 2023-2024  
(Percentage of Disabilities - State-wise)

राज्य / क्षेत्रीय कार्यालय / उप क्षेत्रीय कार्यालय State / Regional Office / Sub Regional Office	लिंग Gender	आयु, लिंग - राज्यवार Age, Sex - State-wise				
		1-2	3-7	8-12	13-17	18-22
(1)	(2)	(3)	(4)	(5)	(6)	(7)
<b>आंध्र प्रदेश Andhra Pradesh</b>						
i) विजयवाड़ा + यानम Vijayawada + Yenam	M	5	7	1	4	-
	F	1	1	-	-	-
	S	-	-	-	-	-
ii) तिरुपति Tirupati	M	-	3	5	2	4
	F	-	-	-	-	-
	S	-	-	-	-	-
iii) विशाखापत्तनम Vishakhapatnam	M	7	18	8	4	4
	F	-	1	-	-	1
	S	-	-	-	-	-
असम + मेघालय + त्रिपुरा + नागालैंड + सिक्किम + मिज़ोरम एवं मणिपुर Assam + Meghalaya + Tripura + Nagaland + Sikkim + Mizoram & Manipur	M	-	4	3	4	8
	F	-	-	-	-	-
	S	-	-	-	-	-
बिहार Bihar	M	-	6	2	1	-
	F	-	-	-	-	-
	S	-	-	-	-	-
चंडीगढ़ Chandigarh	M	-	2	2	3	4
	F	-	-	-	-	-
	S	-	-	-	-	-

आयु, लिंग - राज्यवार Age, Sex - State-wise									कुल Total
23-27	28-42	43-57	58-59	60	70	80	90	100	
(8)	(9)	(10)	(11)	(12)	(13)	(14)	(15)	(16)	(17)
2	3	1	-	-	1	1	-	1	26
-	-	-	-	-	-	-	-	-	2
-	-	-	-	-	-	-	-	-	0
3	1	-	-	1	-	-	-	-	19
-	-	-	-	-	-	-	-	-	0
-	-	-	-	-	-	-	-	-	0
1	8	3	-	-	4	1	-	1	59
-	-	-	-	-	-	-	-	-	2
-	-	-	-	-	-	-	-	-	0
3	2	2	-	-	2	-	-	3	31
-	1	-	-	-	-	-	-	1	2
-	-	-	-	-	-	-	-	-	0
-	5	-	-	-	-	-	-	3	17
-	-	-	-	-	-	-	-	-	0
-	-	-	-	-	-	-	-	-	0
-	1	2	-	-	-	1	-	1	16
-	-	1	-	-	-	-	-	-	1
-	-	-	-	-	-	-	-	-	0



क.रा.बी.नि.  
E.S.I.C.

## सांख्यिकीय सार 2023-24

राज्य / क्षेत्रीय कार्यालय / उप क्षेत्रीय कार्यालय State / Regional Office / Sub Regional Office		लिंग Gender	आयु, लिंग - राज्यवार Age, Sex - State-wise				
			1-2	3-7	8-12	13-17	18-22
(1)	(2)	(3)	(4)	(5)	(6)	(7)	
<b>छत्तीसगढ़ Chhattisgarh</b>		M	10	14	13	4	10
		F	-	-	-	-	1
		S	-	-	-	-	-
<b>दिल्ली Delhi</b>							
i)	राजेंद्र प्लेस Rajindra Place	M	4	10	11	11	9
		F	-	-	-	-	-
		S	-	6	4	4	1
ii)	नंद नगरी Nand Nagari	M	-	4	6	2	5
		F	-	-	2	-	-
		S	-	-	-	-	-
iii)	रोहिणी Rohini	M	1	10	29	15	27
		F	-	-	1	2	3
		S	-	-	-	-	-
iv)	ओखला Okhla	M	-	2	6	1	-
		F	-	-	-	-	-
		S	-	-	-	-	-
<b>गोवा Goa</b>		M	-	6	7	2	1
		F	-	-	2	1	-
		S	-	-	-	-	-
<b>गुजरात Gujarat</b>							
i)	अहमदाबाद Ahmedabad	M	11	101	47	17	19
		F	-	1	-	1	-
		S	-	-	-	-	-
ii)	वडोदरा Vadodara	M	-	10	15	3	8
		F	-	1	-	-	1
		S	-	-	-	-	-

आयु, लिंग - राज्यवार Age, Sex - State-wise									कुल Total
23-27	28-42	43-57	58-59	60	70	80	90	100	
(8)	(9)	(10)	(11)	(12)	(13)	(14)	(15)	(16)	(17)
6	11	10	-	4	1	1	1	9	94
-	-	-	-	2	-	-	-	-	3
-	-	-	-	-	-	-	-	-	0
5	10	2	-	2	-	-	1	-	65
-	1	-	-	-	-	-	-	-	1
1	-	-	-	-	-	-	-	-	16
2	1	1	-	1	-	-	-	-	22
-	-	-	-	1	-	-	-	-	3
-	-	-	-	-	-	-	-	-	0
19	38	18	-	31	5	2	-	-	195
1	5	-	-	-	-	-	-	-	12
-	-	-	-	-	-	-	-	-	0
-	2	1	-	1	-	-	-	2	15
-	-	-	-	-	-	-	-	-	0
-	-	-	-	-	-	-	-	-	0
-	7	-	-	-	1	1	-	1	26
-	-	-	-	-	-	-	-	-	3
-	-	-	-	-	-	-	-	-	0
7	17	14	1	4	3	-	2	-	243
-	-	-	-	-	-	-	-	-	2
-	-	-	-	-	-	-	-	-	0
2	6	3	-	1	2	-	-	1	51
-	1	-	-	-	-	-	-	-	3
-	-	-	-	-	-	-	-	-	0



क.रा.बी.नि.  
E.S.I.C.

## सांख्यिकीय सार 2023-24

राज्य / क्षेत्रीय कार्यालय / उप क्षेत्रीय कार्यालय State / Regional Office / Sub Regional Office		लिंग Gender	आयु, लिंग - राज्यवार Age, Sex - State-wise				
			1-2	3-7	8-12	13-17	18-22
(1)		(2)	(3)	(4)	(5)	(6)	(7)
iii)	सूरत Surat	M	-	8	9	6	8
		F	-	-	-	1	-
		S	-	-	-	-	-
<b>हरियाणा Haryana</b>							
i)	फरीदाबाद Faridabad	M	3	59	110	33	74
		F	-	6	25	10	12
		S	-	-	-	-	-
ii)	गुरुग्राम Gurgaon	M	-	17	25	11	16
		F	-	5	4	-	4
		S	-	-	-	-	-
iii)	करनाल (अंबाला) Karnal (Ambala)	M	-	25	21	13	8
		F	-	7	7	1	-
		S	-	-	-	-	-
<b>हिमाचल प्रदेश Himachal Pradesh</b>		M	6	55	33	17	16
		F	-	5	5	3	1
		S	-	1	-	-	-
<b>जम्मू एवं कश्मीर J &amp; K</b>		M	-	5	2	2	3
		F	-	-	-	-	-
		S	-	-	-	-	-
<b>झारखंड Jharkhand</b>		M	4	7	10	3	2
		F	-	-	-	1	-
		S	-	-	-	-	-
<b>कर्नाटक Karnataka</b>							
i)	बेंगलुरु (बैंगलोर) Bengaluru (Bangalore)	M	-	10	2	4	3
		F	-	1	3	3	2
		S	-	-	-	-	-



आयु, लिंग - राज्यवार Age, Sex - State-wise									कुल Total
23-27	28-42	43-57	58-59	60	70	80	90	100	
(8)	(9)	(10)	(11)	(12)	(13)	(14)	(15)	(16)	(17)
2	12	1	-	2	-	1	1	1	51
-	-	-	-	-	-	-	-	-	1
-	-	-	-	-	-	-	-	-	0
37	65	39	1	33	3	-	2	6	465
8	18	3	-	2	1	-	-	-	85
-	-	-	-	-	-	-	-	-	0
18	20	13	-	17	2	2	-	2	143
1	5	1	-	-	-	-	-	-	20
-	-	-	-	-	-	-	-	-	0
8	12	4	-	9	8	2	-	4	114
-	-	-	-	-	-	-	-	-	15
-	-	-	-	-	-	-	-	-	0
10	8	12	-	2	4	1	2	1	167
-	-	1	-	-	-	-	-	-	15
-	-	-	-	-	-	-	-	-	1
-	6	1	-	-	-	2	-	-	21
-	-	-	-	-	-	-	-	-	0
-	-	-	-	-	-	-	-	-	0
1	6	3	-	2	2	-	-	1	41
-	-	-	-	-	-	-	-	-	1
-	-	-	-	-	-	-	-	-	0
-	5	1	-	2	-	-	-	-	27
-	-	-	-	-	-	-	-	-	9
-	-	-	-	-	-	-	-	-	0



क.रा.बी.नि.  
E.S.I.C.

## सांख्यिकीय सार 2023-24

राज्य / क्षेत्रीय कार्यालय / उप क्षेत्रीय कार्यालय State / Regional Office / Sub Regional Office		लिंग Gender	आयु, लिंग - राज्यवार Age, Sex - State-wise				
			1-2	3-7	8-12	13-17	18-22
(1)		(2)	(3)	(4)	(5)	(6)	(7)
ii)	हुबली Hubballi	M	2	8	6	-	2
		F	-	1	2	-	-
		S	-	-	-	-	-
iii)	पीन्या Peenya	M	2	11	9	4	9
		F	2	-	2	-	-
		S	-	-	-	-	-
iv)	बोमासांद्रा Bommasandra	M	-	5	7	3	5
		F	-	-	1	1	-
		S	-	-	-	-	-
v)	कलबुर्गी (गुलबर्गा) Kalaburagi (Gulbarga)	M	-	-	-	1	-
		F	-	-	-	-	-
		S	-	-	-	-	-
vi)	मैसूर Mysore	M	2	4	4	3	-
		F	-	1	1	-	-
		S	-	-	-	-	-
vii)	मैंगलोर Mangalore	M	-	-	-	-	1
		F	-	-	-	-	-
		S	-	-	-	-	-
<b>केरल और माहे Kerala &amp; Mahe</b>							
i)	त्रिशूर Thrissur	M	1	3	1	4	1
		F	1	2	-	-	2
		S	-	-	-	-	-
ii)	एर्नाकुलम Ernakulam	M	2	7	8	4	-
		F	-	2	4	-	2
		S	-	-	-	-	-
iii)	कोल्लम Kollam	M	13	3	7	7	9
		F	6	1	-	1	4
		S	-	-	-	-	-

आयु, लिंग - राज्यवार Age, Sex - State-wise									कुल Total
23-27	28-42	43-57	58-59	60	70	80	90	100	
(8)	(9)	(10)	(11)	(12)	(13)	(14)	(15)	(16)	(17)
-	2	1	-	2	-	-	-	-	23
-	-	-	-	-	-	-	-	-	3
-	-	-	-	-	-	-	-	-	0
1	2	3	-	2	2	-	-	-	45
-	3	-	-	1	-	-	-	-	8
-	-	-	-	-	-	-	-	-	0
2	1	1	-	1	1	-	-	1	27
-	-	-	-	-	-	-	-	-	2
-	-	-	-	-	-	-	-	-	0
1	3	-	-	-	2	-	-	-	7
-	-	-	-	-	-	-	-	-	0
-	-	-	-	-	-	-	-	-	0
1	2	-	-	-	1	-	-	-	17
-	-	-	-	-	-	-	-	-	2
-	-	-	-	-	-	-	-	-	0
-	1	-	-	-	1	-	-	-	3
-	-	-	-	-	-	-	-	-	0
-	-	-	-	-	-	-	-	-	0
-	4	1	-	2	-	-	-	-	17
-	1	-	-	1	-	-	-	-	7
-	1	-	-	-	-	-	-	-	1
1	8	1	-	1	-	1	-	1	34
1	3	-	-	-	1	-	-	-	13
-	-	-	-	-	-	-	-	-	0
4	9	7	-	3	1	-	-	-	63
-	2	1	-	-	1	-	-	-	16
-	-	-	-	-	-	-	-	-	0



क.रा.बी.नि.  
E.S.I.C.

## सांख्यिकीय सार 2023-24

राज्य / क्षेत्रीय कार्यालय / उप क्षेत्रीय कार्यालय State / Regional Office / Sub Regional Office		लिंग Gender	आयु, लिंग - राज्यवार Age, Sex - State-wise				
			1-2	3-7	8-12	13-17	18-22
(1)		(2)	(3)	(4)	(5)	(6)	(7)
iv)	कोज़िकोड Kozhikode	M	1	3	1	4	3
		F	-	-	2	2	-
		S	-	2	1	-	-
v)	तिरुवनंतपुरम Thiruvananthapuram	M	-	2	3	-	5
		F	-	-	-	1	-
		S	-	-	-	-	-
<b>मध्य प्रदेश Madhya Pradesh</b>							
i)	इंदौर Indore	M	1	42	41	17	12
		F	-	1	2	1	1
		S	-	-	-	-	-
ii)	भोपाल Bhopal	M	11	9	10	5	2
		F	2	-	-	-	1
		S	-	-	-	-	-
<b>महाराष्ट्र Maharashtra</b>							
i)	लोअर परेल Lower Parel	M	1	8	1	2	4
		F	-	1	1	-	-
		S	-	-	-	-	-
ii)	मारोल Marol	M	4	34	33	14	12
		F	-	2	3	3	1
		S	-	-	-	-	-
iii)	ठाणे Thane	M	14	20	15	5	7
		F	1	-	1	-	1
		S	-	-	-	-	-
iv)	नागपुर Nagpur	M	5	15	12	3	11
		F	-	-	-	-	-
		S	-	-	-	-	-

आयु, लिंग - राज्यवार Age, Sex - State-wise									कुल Total
23-27	28-42	43-57	58-59	60	70	80	90	100	
(8)	(9)	(10)	(11)	(12)	(13)	(14)	(15)	(16)	(17)
2	2	-	-	1	-	-	-	-	17
-	2	-	-	1	-	-	-	-	7
-	2	-	-	-	-	-	-	-	5
1	3	1	-	-	1	-	1	-	17
-	-	1	-	2	-	-	-	-	4
-	-	-	-	-	-	-	-	-	0
15	13	4	-	9	3	3	2	3	165
-	1	1	-	-	-	-	-	-	7
-	-	-	-	-	-	-	-	-	0
2	2	5	-	-	5	1	1	1	54
-	-	-	-	-	-	-	-	-	3
-	-	-	-	-	-	-	-	-	0
2	1	-	-	-	-	1	-	1	21
-	-	-	-	-	-	-	-	-	2
-	-	-	-	-	-	-	-	-	0
10	18	5	-	5	1	2	1	-	139
-	-	-	-	-	-	-	-	-	9
-	-	-	-	-	-	-	-	-	0
2	3	4	-	2	3	1	2	-	78
-	-	-	-	-	-	-	-	-	3
-	-	-	-	-	-	-	-	-	0
3	11	-	-	3	-	3	-	1	67
-	-	-	-	-	-	-	-	-	0
-	-	-	-	-	-	-	-	-	0



क.रा.बी.नि.  
E.S.I.C.

## सांख्यिकीय सार 2023-24

राज्य / क्षेत्रीय कार्यालय / उप क्षेत्रीय कार्यालय State / Regional Office / Sub Regional Office		लिंग Gender	आयु, लिंग - राज्यवार Age, Sex - State-wise				
			1-2	3-7	8-12	13-17	18-22
(1)		(2)	(3)	(4)	(5)	(6)	(7)
v)	औरंगाबाद Aurangabad	M	-	1	10	4	9
		F	-	2	5	2	2
		S	-	-	-	-	-
vi)	पुणे Pune	M	43	59	61	43	51
		F	11	9	10	5	6
		S	7	2	6	3	1
vii)	नासिक Nasik	M	7	20	37	16	16
		F	-	2	5	-	2
		S	-	2	-	-	-
<b>ओडिशा Orissa</b>							
i)	भुवनेश्वर Bhubaneswar	M	-	1	10	3	7
		F	-	-	-	-	-
		S	-	-	-	-	-
ii)	झारसुगुड़ा Jharsuguda	M	-	3	1	2	-
		F	-	-	-	-	-
		S	-	-	-	-	-
<b>पुडुचेरी Pondicherry</b>		M	3	13	12	1	3
		F	-	3	-	-	-
		S	-	-	-	-	-
<b>पंजाब Punjab</b>							
i)	चंडीगढ़ Chandigarh	M	8	51	54	28	23
		F	1	3	4	2	1
		S	-	-	-	-	-
ii)	जालंधर Jalandhar	M	15	24	30	13	11
		F	-	4	3	-	-
		S	-	-	-	-	-

आयु, लिंग - राज्यवार Age, Sex - State-wise									कुल Total
23-27	28-42	43-57	58-59	60	70	80	90	100	
(8)	(9)	(10)	(11)	(12)	(13)	(14)	(15)	(16)	(17)
3	7	7	-	-	1	-	-	-	42
2	1	1	-	-	-	-	-	-	15
-	-	-	-	-	-	-	-	-	0
25	76	20	-	15	6	7	5	4	415
3	4	1	-	-	-	-	-	2	51
2	3	1	-	1	-	-	-	-	26
11	20	9	-	5	5	-	2	1	149
1	-	-	-	-	-	-	-	-	10
-	-	-	-	-	-	-	-	-	2
-	-	-	-	-	-	-	-	-	-
-	10	-	-	2	5	5	3	2	48
-	-	-	-	-	-	-	-	-	0
-	-	-	-	-	-	-	-	-	0
-	6	-	-	-	1	-	-	-	13
-	-	-	-	-	-	-	-	-	0
-	-	-	-	-	-	-	-	-	0
1	1	-	-	-	-	1	-	1	36
1	-	1	-	1	-	-	-	-	6
-	-	-	-	-	-	-	-	-	0
-	-	-	-	-	-	-	-	-	-
25	20	9	-	8	4	3	-	7	240
-	1	-	-	1	-	-	-	-	13
-	-	-	-	-	-	-	-	-	0
5	13	2	-	5	-	2	1	-	121
-	1	1	-	-	-	-	-	1	10
-	-	-	-	-	-	-	-	-	0



क.रा.बी.नि.  
E.S.I.C.

## सांख्यिकीय सार 2023-24

राज्य / क्षेत्रीय कार्यालय / उप क्षेत्रीय कार्यालय State / Regional Office / Sub Regional Office		लिंग Gender	आयु, लिंग - राज्यवार Age, Sex - State-wise				
			1-2	3-7	8-12	13-17	18-22
(1)		(2)	(3)	(4)	(5)	(6)	(7)
iii)	लुधियाना Ludhaina	M	37	123	97	44	29
		F	9	29	16	7	12
		S	1	4	5	-	1
<b>राजस्थान Rajasthan</b>							
i)	जयपुर Jaipur	M	3	28	38	13	18
		F	-	3	1	1	1
		S	-	-	-	-	-
ii)	उदयपुर Udaipur	M	-	10	11	3	4
		F	-	2	-	-	-
		S	-	-	-	-	-
iii)	जोधपुर Jodhpur	M	-	9	10	2	6
		F	-	-	-	-	-
		S	-	-	-	-	-
<b>सिक्किम Sikkim</b>		M	-	-	-	-	-
		F	-	-	-	-	-
		S	-	-	-	-	-
<b>तमिलनाडु Tamil Nadu</b>							
i)	चेन्नई Chennai	M	1	41	57	21	13
		F	-	5	8	2	-
		S	-	-	-	-	-
ii)	तिरुनेलवेली Tirunelveli	M	-	2	7	4	2
		F	-	2	5	2	-
		S	-	-	-	-	-
iii)	सलेम Salem	M	-	6	6	1	5
		F	-	2	-	-	4
		S	-	-	-	-	-



आयु, लिंग - राज्यवार Age, Sex - State-wise									कुल Total
23-27	28-42	43-57	58-59	60	70	80	90	100	
(8)	(9)	(10)	(11)	(12)	(13)	(14)	(15)	(16)	(17)
20	33	12	-	13	5	-	1	1	415
5	6	1	-	-	-	-	1	-	86
-	1	-	-	-	-	-	-	-	12
9	18	9	1	9	2	3	2	-	153
-	1	1	-	-	-	-	-	1	9
-	-	-	-	-	-	-	-	-	0
2	2	1	-	1	3	1	1	3	42
-	-	-	-	1	-	-	-	1	4
-	-	-	-	-	-	-	-	-	0
8	10	4	-	5	5	1	-	-	60
-	-	-	-	-	-	-	-	-	0
-	-	-	-	-	-	-	-	-	0
-	-	-	-	-	-	-	-	-	0
-	-	-	-	-	-	-	-	-	0
-	-	-	-	-	-	-	-	-	0
4	16	5	1	8	2	2	-	3	174
2	3	1	-	-	1	-	-	-	22
-	-	-	-	-	-	-	-	-	0
-	2	2	-	-	-	-	-	-	19
1	1	1	-	-	1	-	-	-	13
-	-	-	-	-	-	-	-	-	0
3	4	1	-	2	-	-	-	2	30
-	1	-	-	-	-	-	-	1	8
-	-	-	-	-	1	-	-	-	1



क.रा.बी.नि.  
E.S.I.C.

## सांख्यिकीय सार 2023-24

राज्य / क्षेत्रीय कार्यालय / उप क्षेत्रीय कार्यालय State / Regional Office / Sub Regional Office		लिंग Gender	आयु, लिंग - राज्यवार Age, Sex - State-wise				
			1-2	3-7	8-12	13-17	18-22
(1)		(2)	(3)	(4)	(5)	(6)	(7)
iv)	कोयंबटूर Coimbatore	M	2	18	20	9	6
		F	-	3	5	-	-
		S	-	-	-	-	-
v)	मदुरै Madurai	M	-	15	17	4	6
		F	-	3	8	1	2
		S	-	-	-	-	-
तेलंगाना Telangana		M	2	22	15	6	4
		F	-	3	2	1	-
		S	-	2	1	-	-
उत्तर प्रदेश Uttar Pradesh							
i)	कानपुर Kanpur	M	-	7	17	4	2
		F	-	1	-	-	1
		S	-	-	-	-	-
ii)	वाराणसी Varanasi	M	-	-	1	-	-
		F	-	-	-	-	-
		S	-	-	-	-	-
iii)	नोएडा Noida	M	5	43	31	24	18
		F	-	1	4	-	1
		S	-	3	1	1	2
iv)	लखनऊ Lucknow	M	-	2	1	1	1
		F	-	-	-	-	-
		S	-	-	-	-	-
उत्तराखंड Uttarakhand		M	5	28	39	22	26
		F	-	3	9	4	6
		S	-	-	-	-	-

आयु, लिंग - राज्यवार Age, Sex - State-wise									कुल Total
23-27	28-42	43-57	58-59	60	70	80	90	100	
(8)	(9)	(10)	(11)	(12)	(13)	(14)	(15)	(16)	(17)
8	8	2	-	5	3	2	2	1	86
1	-	-	-	-	1	1	-	-	11
-	-	-	-	-	-	-	-	-	0
16	5	5	-	-	3	-	-	1	72
5	1	1	1	-	-	-	-	-	22
-	-	-	-	-	-	-	-	-	0
2	8	6	-	2	2	2	-	2	73
1	1	-	-	-	-	-	-	-	8
-	1	-	-	-	-	-	-	-	4
4	13	8	-	3	5	6	2	2	73
-	1	-	-	-	-	-	-	-	3
-	-	-	-	-	-	-	-	-	0
-	-	2	-	-	1	1	-	2	7
-	-	-	-	-	-	-	-	-	0
-	-	-	-	-	-	-	-	-	0
14	26	5	1	16	7	1	2	10	203
-	-	-	-	1	-	-	-	-	7
-	1	-	-	-	1	-	-	-	9
3	3	1	-	1	2	3	-	4	22
-	-	-	-	-	-	-	-	-	0
-	-	-	-	-	-	-	-	-	0
16	28	9	-	7	-	2	-	4	186
1	5	-	-	-	1	-	-	-	29
-	-	-	-	-	-	-	-	-	0



क.रा.बी.नि.  
E.S.I.C.

## सांख्यिकीय सार 2023-24

राज्य / क्षेत्रीय कार्यालय / उप क्षेत्रीय कार्यालय State / Regional Office / Sub Regional Office	लिंग Gender	आयु, लिंग - राज्यवार Age, Sex - State-wise				
		1-2	3-7	8-12	13-17	18-22
(1)	(2)	(3)	(4)	(5)	(6)	(7)
<b>पश्चिम बंगाल West Bengal</b>						
i) कोलकाता Kolkata	M	61	14	6	1	2
	F	-	-	-	-	-
	S	838	125	94	11	21
ii) बैरकपुर Barrackpore	M	522	568	79	23	17
	F	21	25	5	-	1
	S	360	377	58	10	4
iii) दुर्गापुर Durgapur	M	2	9	10	1	2
	F	-	-	-	-	-
	S	-	-	-	-	-
<b>संपूर्ण भारत All India</b>	<b>M</b>	<b>826</b>	<b>1674</b>	<b>1202</b>	<b>531</b>	<b>593</b>
	<b>F</b>	<b>55</b>	<b>144</b>	<b>158</b>	<b>59</b>	<b>76</b>
	<b>S</b>	<b>1206</b>	<b>524</b>	<b>170</b>	<b>29</b>	<b>30</b>
<b>कुल का प्रतिशत Percentage to Total</b>		<b>21.80</b>	<b>24.46</b>	<b>15.98</b>	<b>6.47</b>	<b>7.30</b>

एम- पुरुषों का सूचक है।  
M- Relates to Males

एफ- महिलाओं का सूचक है।  
F- Relates to Females

एस- द्वितीय दुर्घटना का सूचक है।  
S-Relates to Second Accident

आयु, लिंग - राज्यवार Age, Sex - State-wise									कुल Total
23-27	28-42	43-57	58-59	60	70	80	90	100	
(8)	(9)	(10)	(11)	(12)	(13)	(14)	(15)	(16)	(17)
-	2	2	-	-	1	-	-	1	90
-	-	-	-	-	-	-	-	-	0
3	20	43	-	3	8	2	-	-	1168
2	39	30	-	3	-	2	-	-	1285
-	1	2	-	1	-	-	-	-	56
4	38	33	-	1	-	-	-	-	885
2	6	2	-	1	-	2	-	2	39
-	-	-	-	-	-	-	-	-	0
-	-	-	-	-	-	-	-	-	0
<b>356</b>	<b>707</b>	<b>317</b>	<b>5</b>	<b>254</b>	<b>122</b>	<b>73</b>	<b>37</b>	<b>98</b>	<b>6795</b>
<b>34</b>	<b>71</b>	<b>20</b>	<b>1</b>	<b>15</b>	<b>7</b>	<b>1</b>	<b>1</b>	<b>7</b>	<b>649</b>
<b>10</b>	<b>67</b>	<b>77</b>	<b>0</b>	<b>5</b>	<b>10</b>	<b>2</b>	<b>0</b>	<b>0</b>	<b>2130</b>
<b>4.18</b>	<b>8.83</b>	<b>4.32</b>	<b>0.06</b>	<b>2.86</b>	<b>1.45</b>	<b>0.79</b>	<b>0.40</b>	<b>1.10</b>	<b>100.00</b>



क.रा.बी.नि.  
E.S.I.C.

## सांख्यिकीय सार 2023-24

**तालिका - 18**  
**Table - XVIII**

वर्ष 2023-24 में अंतिम रूप से निर्णीत स्थायी अपंगता हितलाभ (पीडीबी) मामलों की संख्या  
(अपंगता की प्रतिशतता - उद्योग-वार)

**Number of Permanent Disablement Benefit (PDB) finally decided cases in the  
year 2023-2024 (Percentage of Disabilities - Industry-wise)**

कोड Code	उप- समूह Sub Group	औद्योगिक गतिविधि कोड / उप-समूह Industrial Activity Code / Sub Group	अपंगता की औसत प्रतिशतता Average Percentage of Disability	लिंग Gender	1-2	3-7	8-12
					(4)	(5)	(6)
		(1)	(2)	(3)	(4)	(5)	(6)
00	खाद्य पदार्थ, पेय पदार्थ और तंबाकू Food Beverages and Tobacco		-	M	9	37	41
			-	F	1	7	4
			-	S	0	2	1
0001	मांस का वध, तैयारी एवं संरक्षण Slaughtering Preparation and Preservation of Meat		-	M	1	1	-
			-	F	-	1	-
			-	S	-	1	-
0002	दुग्ध उत्पादों का निर्माण Manufacturing of Dairy Products		-	M	1	3	1
			-	F	-	-	-
			-	S	-	-	-
0003	फलों एवं सब्जियों का डिब्बाबंदी एवं संरक्षण Canning and Preservation of Fruits and Vegetables		-	M	-	-	1
			-	F	-	-	-
			-	S	-	-	-
0004	आटा मिलें Flour Mills		-	M	-	1	2
			-	F	-	-	-
			-	S	-	-	-
0005	चावल मिलें Rice Mills		-	M	-	1	2
			-	F	-	-	-
			-	S	-	-	-
0006	तेल मिलें Oil Mills		-	M	3	4	3
			-	F	-	-	-
			-	S	-	-	-

अपंगता का प्रतिशत - उद्योग-वार Percentage of Disability - Industry-wise											कुल Total
13-17	18-22	23-27	28-42	43-57	58-59	60	70	80	90	100	
(7)	(8)	(9)	(10)	(11)	(12)	(13)	(14)	(15)	(16)	(17)	(18)
19	8	14	23	8	1	6	4	3	0	3	176
4	0	2	3	0	0	0	0	0	0	0	21
1	0	0	0	0	0	0	1	0	0	0	5
2	-	-	-	-	-	-	-	-	-	-	4
-	-	-	-	-	-	-	-	-	-	-	1
-	-	-	-	-	-	-	-	-	-	-	1
1	1	2	1	-	-	1	-	1	-	-	12
1	-	1	-	-	-	-	-	-	-	-	2
-	-	-	-	-	-	-	-	-	-	-	0
1	-	-	1	-	-	-	-	-	-	-	3
-	-	-	-	-	-	-	-	-	-	-	0
-	-	-	-	-	-	-	-	-	-	-	0
-	-	2	1	-	-	-	-	-	-	-	6
-	-	-	-	-	-	-	-	-	-	-	0
-	-	-	-	-	-	-	-	-	-	-	0
1	-	-	-	-	-	-	1	1	-	-	6
-	-	-	-	-	-	-	-	-	-	-	0
-	-	-	-	-	-	-	-	-	-	-	0
-	1	2	1	4	1	-	-	-	-	-	19
-	-	-	-	-	-	-	-	-	-	-	0
1	-	-	-	-	-	-	-	-	-	-	1



क.रा.बी.नि.  
E.S.I.C.

## सांख्यिकीय सार 2023-24

कोड Code	उप- समूह Sub Group	औद्योगिक गतिविधि कोड / उप-समूह Industrial Activity Code / Sub Group	अपंगता की औसत प्रतिशतता Average Percentage of Disability	लिंग Gender	1-2	3-7	8-12
					(4)	(5)	(6)
		(1)	(2)	(3)	(4)	(5)	(6)
0007	बर्फ कारखाने Ice Factories	-	M	-	-	1	
		-	F	-	-	-	
		-	S	-	-	-	
	0008	पेय पदार्थ Beverages	-	M	-	1	2
			-	F	-	-	1
			-	S	-	-	-
	0009	विविध खाद्य उद्योग Miscellaneous Food Industries	-	M	1	12	18
			-	F	-	3	1
			-	S	-	1	1
0010	तंबाकू Tobacco	-	M	-	-	-	
		-	F	-	-	-	
		-	S	-	-	-	
0011	बेकरी एवं कन्फेक्शनरी Bakery & Confectionery	-	M	1	5	2	
		-	F	1	-	-	
		-	S	-	-	-	
0012	डिस्टिलरी एवं ब्रुअरी Distillery & Breweries	-	M	-	-	1	
		-	F	-	-	-	
		-	S	-	-	-	
0099	अन्य Others	-	M	2	9	8	
		-	F	-	3	2	
		-	S	-	-	-	
01	वस्त्र Textiles	-	M	572	641	141	
		-	F	26	40	16	
		-	S	1173	485	142	
	0101	कपास कताई एवं बुनाई मिलें Cotton Spinning and Weaving Mills	-	M	5	37	28
			-	F	2	6	6
			-	S	2	1	2



अपंगता का प्रतिशत - उद्योग-वार Percentage of Disability - Industry-wise											कुल Total
13-17	18-22	23-27	28-42	43-57	58-59	60	70	80	90	100	
(7)	(8)	(9)	(10)	(11)	(12)	(13)	(14)	(15)	(16)	(17)	(18)
-	-	-	-	-	-	-	-	-	-	-	1
-	-	-	-	-	-	-	-	-	-	-	0
-	-	-	-	-	-	-	-	-	-	-	0
1	-	-	-	-	-	-	-	-	-	-	4
-	-	-	-	-	-	-	-	-	-	-	1
-	-	-	-	-	-	-	1	-	-	-	1
5	3	4	9	1	-	2	1	1	-	1	58
2	-	1	2	-	-	-	-	-	-	-	9
-	-	-	-	-	-	-	-	-	-	-	2
-	1	-	1	-	-	-	-	-	-	1	3
-	-	-	-	-	-	-	-	-	-	-	0
-	-	-	-	-	-	-	-	-	-	-	0
3	1	1	2	1	-	1	1	-	-	-	18
1	-	-	-	-	-	-	-	-	-	-	2
-	-	-	-	-	-	-	-	-	-	-	0
-	-	-	2	-	-	-	-	-	-	-	3
-	-	-	-	-	-	-	-	-	-	-	0
-	-	-	-	-	-	-	-	-	-	-	0
5	1	3	5	2	-	2	1	-	-	1	39
-	-	-	1	-	-	-	-	-	-	-	6
-	-	-	-	-	-	-	-	-	-	-	0
<b>60</b>	<b>44</b>	<b>20</b>	<b>82</b>	<b>39</b>	<b>0</b>	<b>22</b>	<b>15</b>	<b>10</b>	<b>3</b>	<b>3</b>	<b>1652</b>
<b>5</b>	<b>9</b>	<b>1</b>	<b>5</b>	<b>4</b>	<b>1</b>	<b>3</b>	<b>1</b>	<b>1</b>	<b>0</b>	<b>1</b>	<b>113</b>
<b>19</b>	<b>23</b>	<b>7</b>	<b>49</b>	<b>74</b>	<b>0</b>	<b>3</b>	<b>6</b>	<b>2</b>	<b>0</b>	<b>0</b>	<b>1983</b>
9	15	7	11	3	-	4	6	1	-	-	126
4	4	-	1	2	-	2	1	1	-	1	30
-	1	-	-	-	-	-	-	-	-	-	6



क.रा.बी.नि.  
E.S.I.C.

## सांख्यिकीय सार 2023-24

कोड Code	उप- समूह Sub Group	औद्योगिक गतिविधि कोड / उप-समूह Industrial Activity Code / Sub Group	अपंगता की औसत प्रतिशतता Average Percentage of Disability	लिंग Gender	1-2	3-7	8-12
					(4)	(5)	(6)
		(1)	(2)	(3)	(4)	(5)	(6)
0102	जूट मिलें Jute Mills		-	M	552	546	71
			-	F	21	24	3
			-	S	1169	483	140
0103	रेशम मिलें Silk Mills		-	M	-	2	2
			-	F	-	-	-
			-	S	-	-	-
0104	ऊन मिलें Wollen Mills		-	M	4	12	4
			-	F	-	2	-
			-	S	-	-	-
0105	अन्य कताई एवं बुनाई मिलें Other Spinning Weaving Mills		-	M	-	6	4
			-	F	-	1	1
			-	S	1	-	-
0106	बुनाई (निटिंग) मिलें Knitting Mills		-	M	-	2	6
			-	F	-	-	-
			-	S	-	-	-
0107	जिनिंग एवं प्रसंस्करण Ginning and Processing		-	M	-	1	1
			-	F	-	-	-
			-	S	-	-	-
0108	तैयार वस्त्रों का निर्माण एवं मरम्मत/ वस्त्र उद्योग Manufacture and Repair of made up Textile Goods/ Textile Industries		-	M	2	13	12
			-	F	-	2	3
			-	S	-	-	-
0199	अन्य Others		-	M	9	22	13
			-	F	3	5	3
			-	S	1	1	-
02	चमड़ा और रबर Leather and Rubber		-	M	10	40	36
			-	F	1	6	6
			-	S	3	1	0

अपंगता का प्रतिशत - उद्योग-वार Percentage of Disability - Industry-wise											कुल Total
13-17	18-22	23-27	28-42	43-57	58-59	60	70	80	90	100	
(7)	(8)	(9)	(10)	(11)	(12)	(13)	(14)	(15)	(16)	(17)	(18)
22	16	1	36	29	-	3	1	3	-	1	1281
-	1	-	-	2	-	-	-	-	-	-	51
19	21	7	49	74	-	3	6	2	-	-	1973
-	3	-	3	-	-	-	-	-	-	-	10
-	-	-	-	-	-	-	-	-	-	-	0
-	-	-	-	-	-	-	-	-	-	-	0
3	-	-	2	-	-	3	1	-	-	-	29
-	-	1	-	-	-	-	-	-	-	-	3
-	-	-	-	-	-	-	-	-	-	-	0
2	2	-	2	1	-	2	-	-	-	-	19
-	-	-	1	-	-	-	-	-	-	-	3
-	-	-	-	-	-	-	-	-	-	-	1
2	-	-	-	-	-	-	-	-	-	-	10
-	-	-	-	-	-	-	-	-	-	-	0
-	-	-	-	-	-	-	-	-	-	-	0
1	1	-	-	-	-	-	1	1	-	-	6
-	-	-	-	-	-	-	-	-	-	-	0
-	-	-	-	-	-	-	-	-	-	-	0
6	2	3	12	3	-	3	-	2	-	1	59
1	1	-	1	-	-	1	-	-	-	-	9
-	-	-	-	-	-	-	-	-	-	-	0
15	5	9	16	3	-	7	6	3	3	1	112
-	3	-	2	-	1	-	-	-	-	-	17
-	1	-	-	-	-	-	-	-	-	-	3
<b>22</b>	<b>19</b>	<b>9</b>	<b>17</b>	<b>24</b>	<b>0</b>	<b>28</b>	<b>9</b>	<b>1</b>	<b>1</b>	<b>2</b>	<b>218</b>
<b>0</b>	<b>2</b>	<b>2</b>	<b>5</b>	<b>0</b>	<b>0</b>	<b>1</b>	<b>0</b>	<b>0</b>	<b>0</b>	<b>1</b>	<b>24</b>
<b>1</b>	<b>0</b>	<b>0</b>	<b>1</b>	<b>0</b>	<b>0</b>	<b>1</b>	<b>0</b>	<b>0</b>	<b>0</b>	<b>0</b>	<b>7</b>



क.रा.बी.नि.  
E.S.I.C.

## सांख्यिकीय सार 2023-24

कोड Code	उप- समूह Sub Group	औद्योगिक गतिविधि कोड / उप-समूह Industrial Activity Code / Sub Group	अपंगता की औसत प्रतिशतता Average Percentage of Disability	लिंग Gender	1-2	3-7	8-12
					(4)	(5)	(6)
		(1)	(2)	(3)	(4)	(5)	(6)
0201	चर्मशालाएँ एवं चमड़ा परिष्करण Tanneries and Leather Finishing		-	M	-	-	2
			-	F	-	-	-
			-	S	-	-	-
0202	जूते एवं चप्पलों का निर्माण एवं मरम्मत Manufacture and Repair of Boot and Shoes		-	M	-	6	3
			-	F	-	3	2
			-	S	1	-	-
0203	जूते के अतिरिक्त चमड़ा उत्पादों का निर्माण Manufacture of Leather Products Except Footwear		-	M	-	-	2
			-	F	-	-	-
			-	S	-	-	-
0204	रबर एवं रबर उत्पादों का निर्माण Manufacture of Rubber and Rubber Products		-	M	3	15	18
			-	F	-	-	2
			-	S	2	-	-
0205	प्लास्टिक / पीवीसी उत्पादों का निर्माण Manufacture of Plastic / PVC Products		-	M	2	15	9
			-	F	-	2	1
			-	S	-	1	-
0299	अन्य Others		-	M	5	4	2
			-	F	1	1	1
			-	S	-	-	-
<b>03</b>	<b>रासायनिक और रासायनिक उत्पाद Chemical and Chemical Products</b>		-	<b>M</b>	<b>8</b>	<b>43</b>	<b>25</b>
			-	<b>F</b>	<b>0</b>	<b>1</b>	<b>5</b>
			-	<b>S</b>	<b>1</b>	<b>1</b>	<b>0</b>
0301	रसायन उद्योग (उर्वरक सहित) Chemicals Including Fertilizers		-	M	1	6	3
			-	F	-	-	-
			-	S	-	-	-
0302	तेल Oils		-	M	-	1	1
			-	F	-	-	-
			-	S	-	-	-

अपंगता का प्रतिशत - उद्योग-वार Percentage of Disability - Industry-wise											कुल Total
13-17	18-22	23-27	28-42	43-57	58-59	60	70	80	90	100	
(7)	(8)	(9)	(10)	(11)	(12)	(13)	(14)	(15)	(16)	(17)	(18)
1	3	-	1	1	-	-	1	-	-	-	9
-	-	-	-	-	-	-	-	-	-	-	0
-	-	-	-	-	-	-	-	-	-	-	0
-	1	1	1	1	-	1	1	-	-	-	15
-	-	-	-	-	-	-	-	-	-	-	5
-	-	-	-	-	-	-	-	-	-	-	1
1	2	1	-	1	-	-	-	-	-	-	7
-	-	1	-	-	-	-	-	-	-	-	1
-	-	-	-	-	-	-	-	-	-	-	0
9	5	5	5	13	-	12	2	1	-	1	89
-	1	1	3	-	-	-	-	-	-	-	7
1	-	-	-	-	-	1	-	-	-	-	4
10	7	2	9	7	-	13	4	-	1	-	79
-	1	-	1	-	-	1	-	-	-	-	6
-	-	-	1	-	-	-	-	-	-	-	2
1	1	-	1	1	-	2	1	-	-	1	19
-	-	-	1	-	-	-	-	-	-	1	5
-	-	-	-	-	-	-	-	-	-	-	0
<b>14</b>	<b>11</b>	<b>9</b>	<b>14</b>	<b>7</b>	<b>0</b>	<b>1</b>	<b>4</b>	<b>3</b>	<b>2</b>	<b>3</b>	<b>144</b>
<b>1</b>	<b>1</b>	<b>1</b>	<b>3</b>	<b>1</b>	<b>0</b>	<b>0</b>	<b>1</b>	<b>0</b>	<b>0</b>	<b>0</b>	<b>14</b>
<b>0</b>	<b>0</b>	<b>0</b>	<b>1</b>	<b>0</b>	<b>0</b>	<b>0</b>	<b>0</b>	<b>0</b>	<b>0</b>	<b>0</b>	<b>3</b>
-	-	2	2	-	-	-	3	2	1	3	23
-	-	-	2	-	-	-	-	-	-	-	2
-	-	-	-	-	-	-	-	-	-	-	0
1	-	-	-	-	-	-	-	-	1	-	4
-	-	-	-	-	-	-	-	-	-	-	0
-	-	-	-	-	-	-	-	-	-	-	0



क.रा.बी.नि.  
E.S.I.C.

## सांख्यिकीय सार 2023-24

कोड Code	उप- समूह Sub Group	औद्योगिक गतिविधि कोड / उप-समूह Industrial Activity Code / Sub Group	अपंगता की औसत प्रतिशतता Average Percentage of Disability	लिंग Gender	1-2	3-7	8-12
					(4)	(5)	(6)
		(1)	(2)	(3)	(4)	(5)	(6)
0303	माचिस Matches	-	M	-	1	3	
		-	F	-	1	1	
		-	S	-	-	-	
	0304	अन्य रसायन Others Chemicals	-	M	2	22	11
			-	F	-	-	2
			-	S	1	-	-
	0305	औषधि एवं फार्मास्यूटिकल / सौंदर्य प्रसाधन Drugs & Pharmaceuticals / Cosmetics	-	M	3	11	6
			-	F	-	-	2
			-	S	-	-	-
0306	रंग, पेंट एवं पिगमेंट Dyes, Paints & Pigments	-	M	2	1	-	
		-	F	-	-	-	
		-	S	-	1	-	
0399	अन्य Others	-	M	-	1	1	
		-	F	-	-	-	
		-	S	-	-	-	
04	<b>अधात्विक खनिज Non Metallic Minerals</b>	-	<b>M</b>	<b>2</b>	<b>12</b>	<b>6</b>	
		-	<b>F</b>	<b>0</b>	<b>3</b>	<b>1</b>	
		-	<b>S</b>	<b>0</b>	<b>0</b>	<b>3</b>	
	0401	पेट्रोलियम रिफाइनरियाँ Petroleum Refineries	-	M	-	-	-
			-	F	-	-	1
			-	S	-	-	-
	0402	पेट्रोलियम एवं कोयले के अन्य उत्पाद Other Products of Petroleum and Coal	-	M	1	-	-
			-	F	-	-	-
			-	S	-	-	-
0403	ईंट एवं पत्थर Bricks and Stones	-	M	-	7	3	
		-	F	-	1	-	
		-	S	-	-	1	

अपंगता का प्रतिशत - उद्योग-वार Percentage of Disability - Industry-wise											कुल Total
13-17	18-22	23-27	28-42	43-57	58-59	60	70	80	90	100	
(7)	(8)	(9)	(10)	(11)	(12)	(13)	(14)	(15)	(16)	(17)	(18)
-	-	1	-	-	-	-	-	-	-	-	5
-	-	-	-	-	-	-	1	-	-	-	3
-	-	-	-	-	-	-	-	-	-	-	0
6	5	4	7	5	-	-	1	-	-	-	63
1	1	1	1	-	-	-	-	-	-	-	6
-	-	-	1	-	-	-	-	-	-	-	2
6	3	1	2	1	-	-	-	-	-	-	33
-	-	-	-	-	-	-	-	-	-	-	2
-	-	-	-	-	-	-	-	-	-	-	0
-	2	-	1	1	-	1	-	-	-	-	8
-	-	-	-	-	-	-	-	-	-	-	0
-	-	-	-	-	-	-	-	-	-	-	1
1	1	1	2	-	-	-	-	1	-	-	8
-	-	-	-	1	-	-	-	-	-	-	1
-	-	-	-	-	-	-	-	-	-	-	0
<b>6</b>	<b>7</b>	<b>6</b>	<b>9</b>	<b>6</b>	<b>0</b>	<b>4</b>	<b>1</b>	<b>1</b>	<b>0</b>	<b>1</b>	<b>61</b>
<b>0</b>	<b>1</b>	<b>0</b>	<b>0</b>	<b>0</b>	<b>0</b>	<b>0</b>	<b>0</b>	<b>0</b>	<b>0</b>	<b>0</b>	<b>5</b>
<b>0</b>	<b>0</b>	<b>0</b>	<b>0</b>	<b>0</b>	<b>0</b>	<b>0</b>	<b>1</b>	<b>0</b>	<b>0</b>	<b>0</b>	<b>4</b>
-	1	-	-	-	-	-	-	1	-	-	2
-	-	-	-	-	-	-	-	-	-	-	1
-	-	-	-	-	-	-	-	-	-	-	0
-	-	1	1	-	-	1	-	-	-	-	4
-	-	-	-	-	-	-	-	-	-	-	0
-	-	-	-	-	-	-	-	-	-	-	0
2	1	4	4	3	-	1	1	-	-	1	27
-	-	-	-	-	-	-	-	-	-	-	1
-	-	-	-	-	-	-	-	-	-	-	1



क.रा.बी.नि.  
E.S.I.C.

## सांख्यिकीय सार 2023-24

कोड Code	उप- समूह Sub Group	औद्योगिक गतिविधि कोड / उप-समूह Industrial Activity Code / Sub Group	अपंगता की औसत प्रतिशतता Average Percentage of Disability	लिंग Gender	1-2	3-7	8-12
					(4)	(5)	(6)
		(1)	(2)	(3)	(4)	(5)	(6)
0404	काँच एवं काँच उत्पादों का निर्माण Manufacture of Glass and Glass Products	-	M	-	1	2	
		-	F	-	1	-	
		-	S	-	-	1	
0405	मिट्टी के बर्तन एवं चीनी मिट्टी के उत्पाद Potteries and China Earthenware	-	M	-	1	-	
		-	F	-	1	-	
		-	S	-	-	-	
0406	सीमेंट Cement	-	M	-	1	1	
		-	F	-	-	-	
		-	S	-	-	-	
0407	अभ्रक Mica	-	M	-	1	-	
		-	F	-	-	-	
		-	S	-	-	-	
0408	एस्बेस्टस Asbestos	-	M	1	-	-	
		-	F	-	-	-	
		-	S	-	-	-	
0499	अन्य Others	-	M	-	1	-	
		-	F	-	-	-	
		-	S	-	-	1	
<b>05</b>	<b>धातु खनिज Metallic Minerals</b>	-	<b>M</b>	<b>28</b>	<b>142</b>	<b>134</b>	
		-	<b>F</b>	<b>3</b>	<b>5</b>	<b>19</b>	
		-	<b>S</b>	<b>3</b>	<b>4</b>	<b>1</b>	
0501	धातु निष्कर्षण एवं परिष्करण Metal Extracting and Refining	-	M	1	5	5	
		-	F	-	-	-	
		-	S	-	-	-	
0502	धातु रूपांतरण Metal Conversion	-	M	3	12	9	
		-	F	-	-	3	
		-	S	-	-	1	



अपंगता का प्रतिशत - उद्योग-वार Percentage of Disability - Industry-wise											कुल Total
13-17	18-22	23-27	28-42	43-57	58-59	60	70	80	90	100	
(7)	(8)	(9)	(10)	(11)	(12)	(13)	(14)	(15)	(16)	(17)	(18)
-	-	-	-	1	-	-	-	-	-	-	4
-	-	-	-	-	-	-	-	-	-	-	1
-	-	-	-	-	-	-	-	-	-	-	1
-	-	1	1	-	-	-	-	-	-	-	3
-	1	-	-	-	-	-	-	-	-	-	2
-	-	-	-	-	-	-	1	-	-	-	1
2	-	-	1	-	-	-	-	-	-	-	5
-	-	-	-	-	-	-	-	-	-	-	0
-	-	-	-	-	-	-	-	-	-	-	0
-	1	-	-	-	-	-	-	-	-	-	2
-	-	-	-	-	-	-	-	-	-	-	0
-	-	-	-	-	-	-	-	-	-	-	0
-	-	-	1	-	-	-	-	-	-	-	2
-	-	-	-	-	-	-	-	-	-	-	0
-	-	-	-	-	-	-	-	-	-	-	0
2	4	-	1	2	-	2	-	-	-	-	12
-	-	-	-	-	-	-	-	-	-	-	0
-	-	-	-	-	-	-	-	-	-	-	1
<b>56</b>	<b>70</b>	<b>39</b>	<b>76</b>	<b>40</b>	<b>2</b>	<b>23</b>	<b>5</b>	<b>4</b>	<b>4</b>	<b>2</b>	<b>625</b>
<b>5</b>	<b>7</b>	<b>3</b>	<b>5</b>	<b>0</b>	<b>0</b>	<b>1</b>	<b>0</b>	<b>0</b>	<b>0</b>	<b>0</b>	<b>48</b>
<b>1</b>	<b>1</b>	<b>1</b>	<b>0</b>	<b>0</b>	<b>0</b>	<b>0</b>	<b>1</b>	<b>0</b>	<b>0</b>	<b>0</b>	<b>12</b>
2	2	-	1	2	-	-	-	-	-	-	18
-	1	-	-	-	-	-	-	-	-	-	1
-	-	-	-	-	-	-	-	-	-	-	0
7	7	7	11	9	2	3	1	2	-	1	74
-	1	-	1	-	-	-	-	-	-	-	5
-	-	-	-	-	-	-	-	-	-	-	1



क.रा.बी.नि.  
E.S.I.C.

## सांख्यिकीय सार 2023-24

कोड Code	उप- समूह Sub Group	औद्योगिक गतिविधि कोड / उप-समूह Industrial Activity Code / Sub Group	अपंगता की औसत प्रतिशतता Average Percentage of Disability	लिंग Gender	1-2	3-7	8-12
					(4)	(5)	(6)
		(1)	(2)	(3)	(4)	(5)	(6)
0503	धातु रोलिंग Metal Rolling	-	M	3	21	26	
		-	F	-	1	3	
		-	S	-	-	-	
0504	ढलाई कारखाने Foundries	-	M	5	15	14	
		-	F	-	1	-	
		-	S	1	-	-	
0505	गैल्वनाइजिंग, टिनिंग, प्लेटिंग एवं इनैमलिंग Galvanising, Tinning, Plating & Enameling	-	M	-	3	3	
		-	F	-	-	-	
		-	S	1	-	-	
0506	हल्के धातु उद्योग Light Metal Industries	-	M	11	50	43	
		-	F	1	2	8	
		-	S	-	3	-	
0599	अन्य Others	-	M	5	36	34	
		-	F	2	1	5	
		-	S	1	1	-	
<b>06</b>	<b>इंजीनियरिंग Engineering</b>	-	<b>M</b>	<b>51</b>	<b>231</b>	<b>269</b>	
		-	<b>F</b>	<b>6</b>	<b>24</b>	<b>39</b>	
		-	<b>S</b>	<b>5</b>	<b>7</b>	<b>9</b>	
0601	वस्त्र मशीनरी एवं सहायक उपकरण Textile Machinery and Accessories	-	M	-	1	4	
		-	F	-	-	-	
		-	S	-	-	1	
0602	विद्युत मशीनरी Electric Machinery	-	M	1	11	9	
		-	F	-	-	-	
		-	S	-	-	1	
0603	टेलीग्राफ कार्यशाला Telegraph Workshop	-	M	-	-	1	
		-	F	-	-	-	
		-	S	-	-	-	

अपंगता का प्रतिशत - उद्योग-वार Percentage of Disability - Industry-wise											कुल Total
13-17	18-22	23-27	28-42	43-57	58-59	60	70	80	90	100	
(7)	(8)	(9)	(10)	(11)	(12)	(13)	(14)	(15)	(16)	(17)	(18)
9	16	8	16	6	-	5	2	-	-	-	112
1	-	-	1	-	-	1	-	-	-	-	7
-	1	-	-	-	-	-	-	-	-	-	1
3	1	2	4	4	-	3	-	1	-	-	52
-	-	-	-	-	-	-	-	-	-	-	1
-	-	-	-	-	-	-	-	-	-	-	1
1	-	-	-	-	-	-	-	-	-	-	7
-	-	1	-	-	-	-	-	-	-	-	1
-	-	-	-	-	-	-	-	-	-	-	1
25	22	8	26	9	-	6	-	-	2	1	203
2	4	1	3	-	-	-	-	-	-	-	21
1	-	-	-	-	-	-	1	-	-	-	5
9	22	14	18	10	-	6	2	1	2	-	159
2	1	1	-	-	-	-	-	-	-	-	12
-	-	1	-	-	-	-	-	-	-	-	3
<b>125</b>	<b>131</b>	<b>74</b>	<b>160</b>	<b>55</b>	<b>0</b>	<b>32</b>	<b>16</b>	<b>8</b>	<b>7</b>	<b>9</b>	<b>1168</b>
<b>11</b>	<b>25</b>	<b>9</b>	<b>21</b>	<b>7</b>	<b>0</b>	<b>3</b>	<b>0</b>	<b>0</b>	<b>0</b>	<b>0</b>	<b>145</b>
<b>2</b>	<b>4</b>	<b>0</b>	<b>3</b>	<b>2</b>	<b>0</b>	<b>0</b>	<b>0</b>	<b>0</b>	<b>0</b>	<b>0</b>	<b>32</b>
1	1	2	1	1	-	-	-	-	-	-	11
-	-	-	-	-	-	-	-	-	-	-	0
-	-	-	-	-	-	-	-	-	-	-	1
6	7	4	9	-	-	2	2	2	-	-	53
-	-	-	-	-	-	-	-	-	-	-	0
1	-	-	-	-	-	-	-	-	-	-	2
-	-	-	1	-	-	-	-	-	-	-	2
-	-	-	-	-	-	-	-	-	-	-	0
-	-	-	-	-	-	-	-	-	-	-	0



क.रा.बी.नि.  
E.S.I.C.

## सांख्यिकीय सार 2023-24

कोड Code	उप- समूह Sub Group	औद्योगिक गतिविधि कोड / उप-समूह Industrial Activity Code / Sub Group	अपंगता की औसत प्रतिशतता Average Percentage of Disability	लिंग Gender	1-2	3-7	8-12
					(4)	(5)	(6)
		(1)	(2)	(3)	(4)	(5)	(6)
	0604	विद्युत लैम्प, पंखे एवं अन्य सहायक उपकरण Electric Lamps, Fans and Other Accessories	-	M	-	10	14
			-	F	-	-	1
			-	S	-	-	-
	0605	कृषि उपकरण एवं मशीन टूल्स Agricultural Implements and Machine Tools	-	M	7	10	16
			-	F	2	2	2
			-	S	-	1	-
	0606	सामान्य एवं जॉब इंजीनियरिंग General and Job Engineering	-	M	18	96	101
			-	F	2	11	20
			-	S	-	3	4
	0607	विद्युत सेल, बैटरियों आदि का निर्माण Manufacturing of Electric Cells, Batteries etc.	-	M	-	8	10
			-	F	-	1	-
			-	S	-	1	2
	0699	अन्य Others	-	M	25	95	114
			-	F	2	10	16
			-	S	5	2	1
<b>07</b>	<b>परिवहन Transport</b>	-	<b>M</b>	<b>25</b>	<b>66</b>	<b>55</b>	
		-	<b>F</b>	<b>2</b>	<b>10</b>	<b>6</b>	
		-	<b>S</b>	<b>0</b>	<b>4</b>	<b>1</b>	
0701	जहाज निर्माण Ship Building	-	M	-	-	1	
		-	F	-	-	-	
		-	S	-	-	-	
0702	रेलवे कार्यशालाएँ Railway Workshops	-	M	-	-	1	
		-	F	-	-	-	
		-	S	-	1	-	
0703	ट्रामवे कार्यशालाएँ Tramway Workshops	-	M	-	-	-	
		-	F	-	-	-	
		-	S	-	-	-	

अपंगता का प्रतिशत - उद्योग-वार Percentage of Disability - Industry-wise											कुल Total
13-17	18-22	23-27	28-42	43-57	58-59	60	70	80	90	100	
(7)	(8)	(9)	(10)	(11)	(12)	(13)	(14)	(15)	(16)	(17)	(18)
7	3	1	5	1	-	1	-	-	-	1	43
-	-	-	-	-	-	-	-	-	-	-	1
-	-	-	-	-	-	-	-	-	-	-	0
7	10	2	7	1	-	2	3	1	-	1	67
-	-	1	2	-	-	-	-	-	-	-	9
-	-	-	-	-	-	-	-	-	-	-	1
47	49	34	65	27	-	15	3	1	4	3	463
8	15	4	11	4	-	2	-	-	-	-	77
1	1	-	1	1	-	-	-	-	-	-	11
3	6	-	4	2	-	3	1	-	-	-	37
-	-	-	-	-	-	-	-	-	-	-	1
-	1	-	-	-	-	-	-	-	-	-	4
54	55	31	68	23	-	9	7	4	3	4	492
3	10	4	8	3	-	1	-	-	-	-	57
-	2	-	2	1	-	-	-	-	-	-	13
<b>18</b>	<b>18</b>	<b>10</b>	<b>17</b>	<b>7</b>	<b>0</b>	<b>6</b>	<b>2</b>	<b>3</b>	<b>2</b>	<b>2</b>	<b>231</b>
<b>5</b>	<b>6</b>	<b>1</b>	<b>0</b>	<b>0</b>	<b>0</b>	<b>0</b>	<b>0</b>	<b>0</b>	<b>0</b>	<b>0</b>	<b>30</b>
<b>0</b>	<b>0</b>	<b>0</b>	<b>1</b>	<b>0</b>	<b>0</b>	<b>0</b>	<b>0</b>	<b>0</b>	<b>0</b>	<b>0</b>	<b>6</b>
-	-	-	-	-	-	-	-	-	-	1	2
-	-	-	-	-	-	-	-	-	-	-	0
-	-	-	-	-	-	-	-	-	-	-	0
-	-	1	-	-	-	-	-	-	-	-	2
-	-	-	-	-	-	-	-	-	-	-	0
-	-	-	-	-	-	-	-	-	-	-	1
-	-	-	-	-	-	-	-	-	-	-	0
-	-	-	-	-	-	-	-	-	-	-	0
-	-	-	-	-	-	-	-	-	-	-	0



क.रा.बी.नि.  
E.S.I.C.

## सांख्यिकीय सार 2023-24

कोड Code	उप- समूह Sub Group	औद्योगिक गतिविधि कोड / उप-समूह Industrial Activity Code / Sub Group	अपंगता की औसत प्रतिशतता Average Percentage of Disability	लिंग Gender			
					1-2	3-7	8-12
		(1)	(2)	(3)	(4)	(5)	(6)
0704	मोटर वाहन Motor Vehicles	-	M	5	17	22	
		-	F	1	6	-	
		-	S	-	1	-	
	0705	साइकिल Bicycles	-	M	18	34	23
			-	F	1	4	6
			-	S	-	2	1
	0706	विमान Aircraft	-	M	-	-	-
			-	F	-	-	-
			-	S	-	-	-
0707	कोच निर्माण Coach Building	-	M	-	2	1	
		-	F	-	-	-	
		-	S	-	-	-	
0799	अन्य Others	-	M	2	13	7	
		-	F	-	-	-	
		-	S	-	-	-	
08	कागज और छपाई Paper and Printing	-	M	4	28	30	
		-	F	1	6	1	
		-	S	0	0	0	
	0801	पल्प, कागज एवं पेपर बोर्ड मिलें Pulp, Paper & Paper Board Mills	-	M	2	7	6
			-	F	-	1	-
			-	S	-	-	-
	0802	पल्प, कागज एवं पेपर बोर्ड से बने उत्पादों का निर्माण Manufacturer of Articles of Pulp, Paper, Paper Board	-	M	1	7	9
			-	F	1	2	-
			-	S	-	-	-
0803	मुद्रण एवं पुस्तक बंधन Printing & Book Binding	-	M	-	8	13	
		-	F	-	1	-	
		-	S	-	-	-	

अपंगता का प्रतिशत - उद्योग-वार Percentage of Disability - Industry-wise											कुल Total
13-17	18-22	23-27	28-42	43-57	58-59	60	70	80	90	100	
(7)	(8)	(9)	(10)	(11)	(12)	(13)	(14)	(15)	(16)	(17)	(18)
6	8	3	6	3	-	4	1	2	1	1	79
3	2	1	-	-	-	-	-	-	-	-	13
-	-	-	-	-	-	-	-	-	-	-	1
11	7	3	8	3	-	2	1	-	-	-	110
1	4	-	-	-	-	-	-	-	-	-	16
-	-	-	1	-	-	-	-	-	-	-	4
-	-	1	-	-	-	-	-	-	-	-	1
-	-	-	-	-	-	-	-	-	-	-	0
-	-	-	-	-	-	-	-	-	-	-	0
1	-	-	-	-	-	-	-	-	-	-	4
-	-	-	-	-	-	-	-	-	-	-	0
-	-	-	-	-	-	-	-	-	-	-	0
-	3	2	3	1	-	-	-	1	1	-	33
1	-	-	-	-	-	-	-	-	-	-	1
-	-	-	-	-	-	-	-	-	-	-	0
<b>6</b>	<b>22</b>	<b>9</b>	<b>22</b>	<b>13</b>	<b>1</b>	<b>17</b>	<b>6</b>	<b>1</b>	<b>1</b>	<b>4</b>	<b>164</b>
<b>1</b>	<b>2</b>	<b>1</b>	<b>2</b>	<b>2</b>	<b>0</b>	<b>1</b>	<b>0</b>	<b>0</b>	<b>0</b>	<b>1</b>	<b>18</b>
<b>0</b>	<b>0</b>	<b>0</b>	<b>1</b>	<b>0</b>	<b>0</b>	<b>0</b>	<b>0</b>	<b>0</b>	<b>0</b>	<b>0</b>	<b>1</b>
1	6	3	4	4	-	-	1	-	1	1	36
-	-	-	-	-	-	-	-	-	-	-	1
-	-	-	-	-	-	-	-	-	-	-	0
2	4	3	6	4	-	6	2	-	-	-	44
-	1	-	-	-	-	-	-	-	-	-	4
-	-	-	1	-	-	-	-	-	-	-	1
-	7	2	3	2	1	4	2	1	-	2	45
1	1	1	-	2	-	-	-	-	-	-	6
-	-	-	-	-	-	-	-	-	-	-	0



क.रा.बी.नि.  
E.S.I.C.

## सांख्यिकीय सार 2023-24

कोड Code	उप- समूह Sub Group	औद्योगिक गतिविधि कोड / उप-समूह Industrial Activity Code / Sub Group	अपंगता की औसत प्रतिशतता Average Percentage of Disability	लिंग Gender	1-2	3-7	8-12
					(4)	(5)	(6)
		(1)	(2)	(3)	(4)	(5)	(6)
	0899	अन्य Others	-	M	1	6	2
			-	F	-	2	1
			-	S	-	-	-
<b>09</b>	<b>मिश्रित Miscellaneous</b>		-	<b>M</b>	<b>27</b>	<b>148</b>	<b>161</b>
			-	<b>F</b>	<b>6</b>	<b>16</b>	<b>22</b>
			-	<b>S</b>	<b>1</b>	<b>9</b>	<b>6</b>
	0901	लकड़ी एवं कॉर्क (फर्नीचर को छोड़कर) Wood & Cook Except Furniture	-	M	-	9	4
			-	F	-	1	-
			-	S	-	-	-
	0902	फर्नीचर एवं फिक्स्चर Furniture & Fixtures	-	M	-	9	5
			-	F	-	-	-
			-	S	-	2	-
	0903	टकसाल Mints	-	M	1	1	2
			-	F	-	-	-
			-	S	-	-	-
	0904	आयुध निर्माणी Ordinance Factories	-	M	-	1	1
			-	F	-	-	2
			-	S	-	-	-
	0905	विद्युत प्रकाश एवं शक्ति Electric Lights and Power	-	M	-	2	4
			-	F	-	-	-
			-	S	-	-	-
	0906	गैस निर्माण एवं वितरण Gas Manufacture and Distribution	-	M	-	2	-
			-	F	-	-	-
			-	S	-	-	-
	0907	जल आपूर्ति Water Supply	-	M	-	-	-
			-	F	-	-	-
			-	S	-	-	-



अपंगता का प्रतिशत - उद्योग-वार Percentage of Disability - Industry-wise											कुल Total
13-17	18-22	23-27	28-42	43-57	58-59	60	70	80	90	100	
(7)	(8)	(9)	(10)	(11)	(12)	(13)	(14)	(15)	(16)	(17)	(18)
3	5	1	9	3	-	7	1	-	-	1	39
-	-	-	2	-	-	1	-	-	-	1	7
-	-	-	-	-	-	-	-	-	-	-	0
<b>68</b>	<b>86</b>	<b>68</b>	<b>110</b>	<b>38</b>	<b>0</b>	<b>42</b>	<b>21</b>	<b>8</b>	<b>4</b>	<b>10</b>	<b>791</b>
<b>10</b>	<b>6</b>	<b>9</b>	<b>13</b>	<b>3</b>	<b>0</b>	<b>0</b>	<b>1</b>	<b>0</b>	<b>0</b>	<b>1</b>	<b>87</b>
<b>2</b>	<b>1</b>	<b>0</b>	<b>1</b>	<b>0</b>	<b>0</b>	<b>0</b>	<b>0</b>	<b>0</b>	<b>0</b>	<b>0</b>	<b>20</b>
1	5	2	5	-	-	1	1	-	-	-	28
-	-	-	1	-	-	-	-	-	-	-	2
-	-	-	-	-	-	-	-	-	-	-	0
1	5	3	4	1	-	1	-	-	-	-	29
-	-	-	1	-	-	-	-	-	-	-	1
-	-	-	-	-	-	-	-	-	-	-	2
-	1	1	-	-	-	-	-	-	-	-	6
-	-	-	-	-	-	-	-	-	-	-	0
-	-	-	-	-	-	-	-	-	-	-	0
-	-	-	-	-	-	-	-	-	-	-	2
-	-	-	-	-	-	-	-	-	-	-	2
-	-	-	-	-	-	-	-	-	-	-	0
1	-	1	2	-	-	-	3	-	1	-	14
1	-	-	-	-	-	-	-	-	-	-	1
-	-	-	-	-	-	-	-	-	-	-	0
-	1	-	-	-	-	-	-	-	-	-	3
-	-	-	-	-	-	-	-	-	-	-	0
-	-	-	-	-	-	-	-	-	-	-	0
-	-	-	1	-	-	-	-	-	-	-	1
-	-	-	-	-	-	-	-	-	-	-	0
-	-	-	-	-	-	-	-	-	-	-	0



क.रा.बी.नि.  
E.S.I.C.

## सांख्यिकीय सार 2023-24

कोड Code	उप- समूह Sub Group	औद्योगिक गतिविधि कोड / उप-समूह Industrial Activity Code / Sub Group	अपंगता की औसत प्रतिशतता Average Percentage of Disability	लिंग Gender	1-2	3-7	8-12
					(4)	(5)	(6)
		(1)	(2)	(3)	(4)	(5)	(6)
0908	स्वच्छता सेवाएँ Sanitary Services		-	M	-	1	1
			-	F	-	-	-
			-	S	-	-	-
0909	धुलाई, जॉब डाइंग, ड्राई क्लीनिंग आदि Laundries, Job Dying, Dry Cleaning etc.		-	M	-	1	1
			-	F	-	-	-
			-	S	-	-	-
0910	आभूषण निर्माण / हीरा काटना, पॉलिशिंग आदि Jewellery Making / Diamond Cutting, Polishing etc.		-	M	1	8	7
			-	F	-	1	1
			-	S	-	1	1
0911	सॉफ्टवेयर विकास Software Development		-	M	-	-	1
			-	F	-	-	-
			-	S	-	-	-
0912	पेट्रोल / डीज़ल पंप Petrol / Diesel Pumps		-	M	1	-	-
			-	F	-	-	-
			-	S	-	-	-
0913	सीएनजी / एलपीजी स्टेशन CNG / LPG Stations		-	M	-	1	-
			-	F	-	-	-
			-	S	-	-	-
0999	अन्य Others		-	M	24	113	135
			-	F	6	14	19
			-	S	1	6	5
10	<b>वाणिज्यिक प्रतिष्ठान Commercial Establishments</b>		-	<b>M</b>	<b>85</b>	<b>275</b>	<b>296</b>
			-	<b>F</b>	<b>6</b>	<b>24</b>	<b>37</b>
			-	<b>S</b>	<b>20</b>	<b>10</b>	<b>7</b>
1001	विशेष श्रम ठेकेदार / मानव संसाधन आपूर्तिकर्ता Exclusive Labour Contractor / Manpower Suppliers		-	M	41	153	161
			-	F	4	11	22
			-	S	12	4	2

अपंगता का प्रतिशत - उद्योग-वार Percentage of Disability - Industry-wise											कुल Total
13-17	18-22	23-27	28-42	43-57	58-59	60	70	80	90	100	
(7)	(8)	(9)	(10)	(11)	(12)	(13)	(14)	(15)	(16)	(17)	(18)
-	-	1	1	-	-	-	1	1	-	-	6
-	-	-	-	-	-	-	-	-	-	-	0
-	-	-	-	-	-	-	-	-	-	-	0
-	1	1	-	-	-	-	-	-	-	-	4
-	-	-	-	-	-	-	-	-	-	-	0
-	-	-	-	-	-	-	-	-	-	-	0
3	3	1	5	1	-	2	-	1	-	-	32
-	-	-	-	-	-	-	-	-	-	-	2
-	-	-	-	-	-	-	-	-	-	-	2
-	-	-	-	-	-	-	-	-	-	-	1
-	-	-	-	-	-	-	-	-	-	-	0
-	-	-	-	-	-	-	-	-	-	-	0
1	-	-	-	1	-	-	-	-	-	-	3
-	-	-	-	-	-	-	-	-	-	-	0
-	-	-	-	-	-	-	-	-	-	-	0
-	-	-	1	-	-	1	-	-	-	-	3
-	-	-	-	-	-	-	-	-	-	-	0
-	-	-	-	-	-	-	-	-	-	-	0
61	70	58	91	35	-	37	16	6	3	10	659
9	6	9	11	3	-	-	1	-	-	1	79
2	1	-	1	-	-	-	-	-	-	-	16
<b>130</b>	<b>173</b>	<b>92</b>	<b>167</b>	<b>75</b>	<b>1</b>	<b>71</b>	<b>36</b>	<b>29</b>	<b>11</b>	<b>52</b>	<b>1493</b>
<b>13</b>	<b>16</b>	<b>4</b>	<b>11</b>	<b>2</b>	<b>0</b>	<b>5</b>	<b>4</b>	<b>0</b>	<b>1</b>	<b>2</b>	<b>125</b>
<b>3</b>	<b>1</b>	<b>2</b>	<b>10</b>	<b>1</b>	<b>0</b>	<b>1</b>	<b>1</b>	<b>0</b>	<b>0</b>	<b>0</b>	<b>56</b>
69	87	45	81	32	-	38	18	12	6	23	766
5	7	2	7	1	-	4	1	-	-	-	64
1	1	2	3	1	-	-	-	-	-	-	26



क.रा.बी.नि.  
E.S.I.C.

## सांख्यिकीय सार 2023-24

कोड Code	उप- समूह Sub Group	औद्योगिक गतिविधि कोड / उप-समूह Industrial Activity Code / Sub Group	अपंगता की औसत प्रतिशतता Average Percentage of Disability	लिंग Gender			
					1-2	3-7	8-12
		(1)	(2)	(3)	(4)	(5)	(6)
1002	थोक / खुदरा दुकानें Wholesale / Retail Shops		-	M	6	8	14
			-	F	-	-	1
			-	S	3	1	2
1003	बीमा प्रतिष्ठान Insurance Establishments		-	M	-	-	1
			-	F	-	-	-
			-	S	-	-	-
1004	बैंकिंग प्रतिष्ठान Banking Establishments		-	M	-	-	1
			-	F	-	-	-
			-	S	-	-	-
1005	समाचार पत्र प्रतिष्ठान Newspaper Establishments		-	M	-	-	-
			-	F	-	-	-
			-	S	-	-	-
1006	सड़क मोटर परिवहन प्रतिष्ठान Road Motor Transport Establishments		-	M	1	1	-
			-	F	-	-	-
			-	S	-	-	-
1007	वेबसाइट विकास, सी-डैक / सीएएम / सीआई / जीआईएस, उत्पाद जीवन चक्र प्रबंधन, रिमोट एवं फोटोग्रामेट्री, इमेज प्रोसेसिंग, इंजीनियरिंग सेवाएँ Development of Web- Sites, C-DAC / CAM / CAE / GIS Product Life Cycle Management, Remote & Photogrammetry, Image Processing, Engineering Services		-	M	-	1	1
			-	F	-	-	-
			-	S	-	-	-

अपंगता का प्रतिशत - उद्योग-वार Percentage of Disability - Industry-wise											कुल Total
13-17	18-22	23-27	28-42	43-57	58-59	60	70	80	90	100	
(7)	(8)	(9)	(10)	(11)	(12)	(13)	(14)	(15)	(16)	(17)	(18)
4	8	1	11	5	-	1	5	4	-	2	69
-	1	-	-	-	-	1	1	-	-	1	5
-	-	-	3	-	-	-	-	-	-	-	9
-	-	-	-	-	-	-	-	-	-	-	1
-	-	-	-	-	-	-	-	-	-	-	0
-	-	-	-	-	-	-	-	-	-	-	0
-	-	-	-	-	-	-	-	-	1	-	2
-	1	-	-	-	-	-	-	-	-	-	1
-	-	-	-	-	-	-	-	-	-	-	0
-	-	-	-	-	-	-	-	-	-	-	0
-	-	-	-	-	-	-	-	-	-	-	0
-	-	-	-	-	-	-	-	-	-	-	0
1	1	-	-	1	-	-	-	-	-	2	7
-	-	-	-	-	-	-	-	-	-	-	0
-	-	-	-	-	-	-	-	-	-	-	0
2	-	-	2	-	-	-	-	-	-	1	7
-	-	-	-	-	-	-	-	-	-	-	0
-	-	-	-	-	-	-	-	-	-	-	0



क.रा.बी.नि.  
E.S.I.C.

## सांख्यिकीय सार 2023-24

कोड Code	उप- समूह Sub Group	औद्योगिक गतिविधि कोड / उप-समूह Industrial Activity Code / Sub Group	अपंगता की औसत प्रतिशतता Average Percentage of Disability	लिंग Gender	1-2	3-7	8-12
					(4)	(5)	(6)
1008		कॉल सेंटर / आईटी सक्षम सेवा प्रदाता / बैक-ऑफिस संचालन / चिकित्सा, कानूनी एन्क्रिप्शन / ट्रांसक्रिप्शन सेवाएँ / डॉट को.इन कंपनियाँ जो ई-सेवाएँ / ऑनलाइन शॉपिंग प्रदान करती हैं Call Centres / I.T. Enabled Service Providers / Backoffice Operations / Medical, Legal Encryptions / Transcription Services, Dot Co.in Companies Providing E-Services / Online Shopping	-	M	1	2	3
			-	F	-	-	-
			-	S	-	-	-
1009		निर्माण एजेंसियाँ, रियल एस्टेट डेवलपर्स Construction Agencies, Real Estate Developers	-	M	3	10	9
			-	F	-	2	-
			-	S	1	-	-
1010		टेली सेवाएँ / मोबाइल फोन सेवाएँ Tele Services / Mobile Phone Services	-	M	1	1	1
			-	F	-	1	1
			-	S	-	-	-
1011		निजी टीवी चैनल / केबल टीवी संचालन Private T.V. Channels / Cable T.V. Operations	-	M	1	-	1
			-	F	-	-	-
			-	S	-	-	-
1012		मनोरंजन पार्क / रिसॉर्ट Amusement Parks / Resorts	-	M	-	1	-
			-	F	-	-	-
			-	S	-	-	-
1013		कंप्यूटर प्रशिक्षण केंद्र Computer Training Centres	-	M	-	-	-
			-	F	-	-	-
			-	S	-	-	-
1014		फ्लाइट कैटरिंग सेवा प्रदाता Flight Catering Service Providers	-	M	-	-	-
			-	F	-	-	-
			-	S	-	-	-

अपंगता का प्रतिशत - उद्योग-वार Percentage of Disability - Industry-wise											कुल Total
13-17	18-22	23-27	28-42	43-57	58-59	60	70	80	90	100	
(7)	(8)	(9)	(10)	(11)	(12)	(13)	(14)	(15)	(16)	(17)	(18)
1	-	-	1	1	-	-	-	1	-	1	11
-	-	-	-	-	-	-	1	-	-	-	1
-	-	-	-	-	-	-	-	-	-	-	0
2	5	1	5	2	-	-	-	1	-	2	40
-	2	-	-	-	-	-	-	-	-	-	4
-	-	-	-	-	-	-	-	-	-	-	1
1	-	-	-	-	-	-	-	-	-	-	4
1	-	-	-	-	-	-	-	-	-	-	3
-	-	-	-	-	-	-	-	-	-	-	0
-	1	-	-	-	-	-	-	-	-	1	4
-	-	-	-	-	-	-	-	-	-	-	0
-	-	-	-	-	-	-	-	-	-	-	0
-	-	-	-	-	-	-	-	-	-	-	1
-	-	-	-	-	-	-	-	-	-	-	0
-	-	-	-	-	-	-	-	-	-	-	0
-	-	-	-	-	-	-	-	-	-	-	0
-	-	-	1	-	-	-	-	-	-	-	1
-	-	-	-	-	-	-	-	-	-	-	0
-	-	-	-	-	-	-	-	-	-	-	0
-	-	-	-	-	-	-	-	-	-	-	0
-	-	-	-	-	-	-	-	-	-	-	0
-	-	-	-	-	-	-	-	-	-	-	0
-	-	-	-	-	-	-	-	-	-	-	0
-	-	-	-	-	-	-	-	-	-	-	0



क.रा.बी.नि.  
E.S.I.C.

## सांख्यिकीय सार 2023-24

कोड Code	उप- समूह Sub Group	औद्योगिक गतिविधि कोड / उप-समूह Industrial Activity Code / Sub Group	अपंगता की औसत प्रतिशतता Average Percentage of Disability	लिंग Gender	1-2	3-7	8-12
					(4)	(5)	(6)
1015	इवेंट प्रबंधन / कार्यक्रमों के आयोजन हेतु सहायक सेवाएँ Event Management / Supporting Services for Holding Events		-	M	-	-	-
			-	F	-	-	-
			-	S	-	-	-
1016	बाज़ार सर्वेक्षण संगठन Market Survey Organisations		-	M	-	1	-
			-	F	-	-	-
			-	S	-	-	-
1017	लेखा एवं लेखा परीक्षा फर्म, राष्ट्रीय/ अंतरराष्ट्रीय विधि फर्म, परामर्श फर्म, वास्तु फर्म Accounting & Audit Firms, National / International Law Firms, Consultancy Firms, Architect Firms		-	M	-	-	1
			-	F	-	-	-
			-	S	-	-	-
1018	सुरक्षा एजेंसियाँ (सुरक्षा गार्डों की तैनाती) Security Agencies (Deployment of Security Gaurds)		-	M	13	21	17
			-	F	-	-	1
			-	S	1	-	1
1019	सरकारी एजेंसियों / नगरपालिकाओं / नगर निगमों को श्रम आपूर्ति करने वाले ठेकेदार Contractors Supplying Labour to Govt. Agencies/ Municipalities, Municipal Corporations		-	M	3	30	28
			-	F	-	5	3
			-	S	2	3	-
1020	भंडारण (वेयरहाउसिंग) Warehousing		-	M	-	1	-
			-	F	-	-	-
			-	S	-	-	-
1021	एलपीजी गैस एजेंसियाँ LPG Gas Agencies		-	M	1	-	-
			-	F	-	-	-
			-	S	-	-	-



अपंगता का प्रतिशत - उद्योग-वार Percentage of Disability - Industry-wise											कुल Total
13-17	18-22	23-27	28-42	43-57	58-59	60	70	80	90	100	
(7)	(8)	(9)	(10)	(11)	(12)	(13)	(14)	(15)	(16)	(17)	(18)
1	-	-	-	-	-	-	-	-	-	-	1
-	-	-	-	-	-	-	-	-	-	-	0
-	-	-	-	-	-	-	-	-	-	-	0
-	1	-	-	-	-	-	-	-	-	-	2
-	-	-	-	-	-	-	-	-	-	-	0
-	-	-	-	-	-	-	-	-	-	-	0
2	-	-	-	-	-	-	-	-	-	-	3
-	-	-	-	-	-	-	-	-	-	-	0
-	-	-	-	-	-	-	-	-	-	-	0
6	18	5	14	5	-	5	1	-	1	4	110
1	1	-	-	-	-	-	-	-	-	-	3
-	-	-	2	-	-	-	1	-	-	-	5
9	17	9	18	10	-	8	4	2	2	3	143
2	-	-	3	1	-	-	-	-	-	-	14
-	-	-	-	-	-	-	-	-	-	-	5
-	-	1	1	-	-	1	-	-	-	-	4
-	-	-	-	-	-	-	-	-	-	-	0
-	-	-	-	-	-	-	-	-	-	-	0
1	-	-	-	-	-	-	-	-	-	1	3
-	-	-	-	-	-	-	-	-	-	-	0
-	-	-	1	-	-	-	-	-	-	-	1



क.रा.बी.नि.  
E.S.I.C.

## सांख्यिकीय सार 2023-24

कोड Code	उप- समूह Sub Group	औद्योगिक गतिविधि कोड / उप-समूह Industrial Activity Code / Sub Group	अपंगता की औसत प्रतिशतता Average Percentage of Disability	लिंग Gender			
					1-2	3-7	8-12
		(1)	(2)	(3)	(4)	(5)	(6)
	1022	एयरलाइंस Airlines	-	M	-	-	1
			-	F	-	-	-
			-	S	-	-	-
	1099	अन्य Others	-	M	14	45	57
			-	F	2	5	9
			-	S	1	2	2
<b>11</b>	<b>होटल और रेस्टोरेंट Hotels &amp; Restaurants</b>		-	<b>M</b>	<b>4</b>	<b>7</b>	<b>5</b>
			-	<b>F</b>	<b>0</b>	<b>1</b>	<b>1</b>
			-	<b>S</b>	<b>0</b>	<b>0</b>	<b>0</b>
	1101	होटल Hotels	-	M	3	4	4
			-	F	-	-	1
			-	S	-	-	-
	1102	रेस्तरां (कैंटीन सहित) Restaurants Including Canteens	-	M	1	3	1
			-	F	-	1	-
			-	S	-	-	-
<b>12</b>	<b>सिनेमा और थिएटर Cinemas and Theatres</b>		-	<b>M</b>	<b>0</b>	<b>0</b>	<b>0</b>
			-	<b>F</b>	<b>0</b>	<b>0</b>	<b>0</b>
			-	<b>S</b>	<b>0</b>	<b>0</b>	<b>0</b>
	1201	सिनेमा Cinemas	-	M	-	-	-
			-	F	-	-	-
			-	S	-	-	-
	1202	थिएटर (खुले थिएटर सहित) Theatres Including Open Air Theatres	-	M	-	-	-
			-	F	-	-	-
			-	S	-	-	-
<b>13</b>	<b>शिक्षण संस्थानों Educational Institutions</b>		-	<b>M</b>	<b>0</b>	<b>2</b>	<b>1</b>
			-	<b>F</b>	<b>2</b>	<b>0</b>	<b>1</b>
			-	<b>S</b>	<b>0</b>	<b>1</b>	<b>0</b>

अपंगता का प्रतिशत - उद्योग-वार Percentage of Disability - Industry-wise											कुल Total
13-17	18-22	23-27	28-42	43-57	58-59	60	70	80	90	100	
(7)	(8)	(9)	(10)	(11)	(12)	(13)	(14)	(15)	(16)	(17)	(18)
-	-	-	-	-	-	-	-	-	-	-	1
-	-	-	-	-	-	-	-	-	-	-	0
-	-	-	-	-	-	-	-	-	-	-	0
31	35	30	33	19	1	18	8	9	1	12	313
4	4	2	1	-	-	-	1	-	1	1	30
2	-	-	1	-	-	1	-	-	-	-	9
<b>6</b>	<b>1</b>	<b>2</b>	<b>4</b>	<b>4</b>	<b>0</b>	<b>1</b>	<b>0</b>	<b>2</b>	<b>0</b>	<b>6</b>	<b>42</b>
<b>1</b>	<b>0</b>	<b>0</b>	<b>1</b>	<b>0</b>	<b>0</b>	<b>0</b>	<b>0</b>	<b>0</b>	<b>0</b>	<b>1</b>	<b>5</b>
<b>0</b>	<b>0</b>	<b>0</b>	<b>0</b>	<b>0</b>	<b>0</b>	<b>0</b>	<b>0</b>	<b>0</b>	<b>0</b>	<b>0</b>	<b>0</b>
4	1	1	4	3	-	-	-	2	-	6	32
-	-	-	-	-	-	-	-	-	-	-	1
-	-	-	-	-	-	-	-	-	-	-	0
2	-	1	-	1	-	1	-	-	-	-	10
1	-	-	1	-	-	-	-	-	-	1	4
-	-	-	-	-	-	-	-	-	-	-	0
<b>0</b>	<b>0</b>	<b>0</b>	<b>0</b>	<b>0</b>	<b>0</b>	<b>0</b>	<b>0</b>	<b>0</b>	<b>0</b>	<b>0</b>	<b>0</b>
<b>0</b>	<b>0</b>	<b>0</b>	<b>0</b>	<b>0</b>	<b>0</b>	<b>0</b>	<b>0</b>	<b>0</b>	<b>0</b>	<b>0</b>	<b>0</b>
<b>0</b>	<b>0</b>	<b>0</b>	<b>0</b>	<b>0</b>	<b>0</b>	<b>0</b>	<b>0</b>	<b>0</b>	<b>0</b>	<b>0</b>	<b>0</b>
-	-	-	-	-	-	-	-	-	-	-	0
-	-	-	-	-	-	-	-	-	-	-	0
-	-	-	-	-	-	-	-	-	-	-	0
-	-	-	-	-	-	-	-	-	-	-	0
-	-	-	-	-	-	-	-	-	-	-	0
-	-	-	-	-	-	-	-	-	-	-	0
<b>1</b>	<b>3</b>	<b>4</b>	<b>4</b>	<b>1</b>	<b>0</b>	<b>0</b>	<b>1</b>	<b>0</b>	<b>0</b>	<b>0</b>	<b>17</b>
<b>2</b>	<b>0</b>	<b>1</b>	<b>0</b>	<b>1</b>	<b>0</b>	<b>1</b>	<b>0</b>	<b>0</b>	<b>0</b>	<b>0</b>	<b>8</b>
<b>0</b>	<b>0</b>	<b>0</b>	<b>0</b>	<b>0</b>	<b>0</b>	<b>0</b>	<b>0</b>	<b>0</b>	<b>0</b>	<b>0</b>	<b>1</b>



क.रा.बी.नि.  
E.S.I.C.

## सांख्यिकीय सार 2023-24

कोड Code	उप- समूह Sub Group	औद्योगिक गतिविधि कोड / उप-समूह Industrial Activity Code / Sub Group	अपंगता की औसत प्रतिशतता Average Percentage of Disability	लिंग Gender	1-2	3-7	8-12
					(4)	(5)	(6)
		(1)	(2)	(3)	(4)	(5)	(6)
14	1301	प्राथमिक शैक्षणिक संस्थान Primary Educational Institution	-	M	-	-	-
			-	F	-	-	-
			-	S	-	1	-
	1302	माध्यमिक शैक्षणिक संस्थान Secondary Educational Institution	-	M	-	1	-
			-	F	2	-	-
			-	S	-	-	-
	1303	उच्च शैक्षणिक संस्थान Higher Educational Institution	-	M	-	-	-
			-	F	-	-	1
			-	S	-	-	-
1304	तकनीकी शैक्षणिक संस्थान (इंजीनियरिंग एवं तकनीकी शिक्षा), औद्योगिक प्रशिक्षण संस्थान Technical Educational Institution (Engineering & Technological Education), Industrial Training Institutions	-	M	-	1	-	
		-	F	-	-	-	
		-	S	-	-	-	
1305	चिकित्सा शिक्षा (दंत महाविद्यालय, नर्सिंग स्कूल एवं संबद्ध संस्थान सहित) Medical Education Including Dental Colleges, Nursing Schools & Allied Institutions	-	M	-	-	-	
		-	F	-	-	-	
		-	S	-	-	-	
1399	अन्य Others	-	M	-	-	1	
		-	F	-	-	-	
		-	S	-	-	-	
14	अस्पताल, नर्सिंग होम आदि Hospitals, Nursing Homes etc.	-	M	1	2	2	
		-	F	1	1	0	
		-	S	0	0	0	

अपंगता का प्रतिशत - उद्योग-वार Percentage of Disability - Industry-wise											कुल Total
13-17	18-22	23-27	28-42	43-57	58-59	60	70	80	90	100	
(7)	(8)	(9)	(10)	(11)	(12)	(13)	(14)	(15)	(16)	(17)	(18)
-	1	-	-	-	-	-	-	-	-	-	1
1	-	-	-	-	-	-	-	-	-	-	1
-	-	-	-	-	-	-	-	-	-	-	1
-	1	2	2	-	-	-	-	-	-	-	6
1	-	1	-	-	-	-	-	-	-	-	4
-	-	-	-	-	-	-	-	-	-	-	0
-	-	-	1	-	-	-	1	-	-	-	2
-	-	-	-	1	-	-	-	-	-	-	2
-	-	-	-	-	-	-	-	-	-	-	0
1	1	1	-	1	-	-	-	-	-	-	5
-	-	-	-	-	-	-	-	-	-	-	0
-	-	-	-	-	-	-	-	-	-	-	0
-	-	1	-	-	-	-	-	-	-	-	1
-	-	-	-	-	-	1	-	-	-	-	1
-	-	-	-	-	-	-	-	-	-	-	0
-	-	-	1	-	-	-	-	-	-	-	2
-	-	-	-	-	-	-	-	-	-	-	0
-	-	-	-	-	-	-	-	-	-	-	0
<b>0</b>	<b>0</b>	<b>0</b>	<b>2</b>	<b>0</b>	<b>0</b>	<b>1</b>	<b>2</b>	<b>0</b>	<b>2</b>	<b>1</b>	<b>13</b>
<b>1</b>	<b>1</b>	<b>0</b>	<b>2</b>	<b>0</b>	<b>0</b>	<b>0</b>	<b>0</b>	<b>0</b>	<b>0</b>	<b>0</b>	<b>6</b>
<b>0</b>	<b>0</b>	<b>0</b>	<b>0</b>	<b>0</b>	<b>0</b>	<b>0</b>	<b>0</b>	<b>0</b>	<b>0</b>	<b>0</b>	<b>0</b>



क.रा.बी.नि.  
E.S.I.C.

## सांख्यिकीय सार 2023-24

कोड Code	उप- समूह Sub Group	औद्योगिक गतिविधि कोड / उप-समूह Industrial Activity Code / Sub Group	अपंगता की औसत प्रतिशतता Average Percentage of Disability	लिंग Gender	1-2	3-7	8-12
					(4)	(5)	(6)
		(1)	(2)	(3)	(4)	(5)	(6)
1401	अस्पताल Hospitals		-	M	1	2	2
			-	F	1	1	-
			-	S	-	-	-
1402	नर्सिंग होम Nursing Homes		-	M	-	-	-
			-	F	-	-	-
			-	S	-	-	-
1403	पैथोलॉजिकल एवं डायग्नोस्टिक केंद्र Pathological & Diagnostics Centres		-	M	-	-	-
			-	F	-	-	-
			-	S	-	-	-
1404	ब्लड बैंक Blood Banks		-	M	-	-	-
			-	F	-	-	-
			-	S	-	-	-
1499	अन्य Others		-	M	-	-	-
			-	F	-	-	-
			-	S	-	-	-
<b>महायोग Grand Total</b>			-	<b>M</b>	<b>826</b>	<b>1674</b>	<b>1202</b>
			-	<b>F</b>	<b>55</b>	<b>144</b>	<b>158</b>
			-	<b>S</b>	<b>1206</b>	<b>524</b>	<b>170</b>
<b>कुल का प्रतिशत Percentage to Total</b>					<b>21.80</b>	<b>24.46</b>	<b>15.98</b>

एम- पुरुषों का सूचक है।  
M- Relates to Males

एफ- महिलाओं का सूचक है।  
F- Relates to Females

एस- द्वितीय दुर्घटना का सूचक है।  
S-Relates to Second Accident

अपंगता का प्रतिशत - उद्योग-वार Percentage of Disability - Industry-wise											कुल Total
13-17	18-22	23-27	28-42	43-57	58-59	60	70	80	90	100	
(7)	(8)	(9)	(10)	(11)	(12)	(13)	(14)	(15)	(16)	(17)	(18)
-	-	-	1	-	-	1	2	-	-	1	10
1	1	-	2	-	-	-	-	-	-	-	6
-	-	-	-	-	-	-	-	-	-	-	0
-	-	-	1	-	-	-	-	-	-	-	1
-	-	-	-	-	-	-	-	-	-	-	0
-	-	-	-	-	-	-	-	-	-	-	0
-	-	-	-	-	-	-	-	-	2	-	2
-	-	-	-	-	-	-	-	-	-	-	0
-	-	-	-	-	-	-	-	-	-	-	0
-	-	-	-	-	-	-	-	-	-	-	0
-	-	-	-	-	-	-	-	-	-	-	0
-	-	-	-	-	-	-	-	-	-	-	0
-	-	-	-	-	-	-	-	-	-	-	0
-	-	-	-	-	-	-	-	-	-	-	0
-	-	-	-	-	-	-	-	-	-	-	0
<b>531</b>	<b>593</b>	<b>356</b>	<b>707</b>	<b>317</b>	<b>5</b>	<b>254</b>	<b>122</b>	<b>73</b>	<b>37</b>	<b>98</b>	<b>6795</b>
<b>59</b>	<b>76</b>	<b>34</b>	<b>71</b>	<b>20</b>	<b>1</b>	<b>15</b>	<b>7</b>	<b>1</b>	<b>1</b>	<b>7</b>	<b>649</b>
<b>29</b>	<b>30</b>	<b>10</b>	<b>67</b>	<b>77</b>	<b>0</b>	<b>5</b>	<b>10</b>	<b>2</b>	<b>0</b>	<b>0</b>	<b>2130</b>
<b>6.47</b>	<b>7.30</b>	<b>4.18</b>	<b>8.83</b>	<b>4.32</b>	<b>0.06</b>	<b>2.86</b>	<b>1.45</b>	<b>0.79</b>	<b>0.40</b>	<b>1.10</b>	<b>100.00</b>



क.रा.बी.नि.  
E.S.I.C.

## सांख्यिकीय सार 2023-24

### तालिका - 19 Table - XIX

वर्ष 2023-24 में स्थायी अपंगता हितलाभ (पीडीबी) मामलों की संख्या  
(चोट के प्रकार - राज्यवार)

Number of Permanent Disablement Benefit (PDB) Cases in the year 2023-2024  
(Nature of Injury - State-wise)

राज्य / क्षेत्रीय कार्यालय / उप क्षेत्रीय कार्यालय State / Regional Office / Sub Regional Office	लिंग Gender	प्रतिशतता समूह (चोट का प्रकार - राज्यवार) Percentage Group (Nature of Injury - State-wise)				
		1-2	3-7	8-12	13-17	18-22
(1)	(2)	(3)	(4)	(5)	(6)	(7)
<b>आंध्र प्रदेश Andhra Pradesh</b>						
i) विजयवाड़ा + यानम Vijayawada + Yenam	M	1	-	-	-	-
	F	-	-	-	-	-
	S	-	-	-	-	-
ii) तिरुपति Tirupati	M	-	-	-	-	-
	F	-	-	-	-	-
	S	-	-	-	-	-
iii) विशाखापत्तनम Vishakhapatnam	M	2	-	1	-	-
	F	-	-	-	-	-
	S	-	-	-	-	-
असम + मेघालय + त्रिपुरा + नागालैंड + सिक्किम + मिज़ोरम एवं मणिपुर Assam + Meghalaya + Tripura + Nagaland + Sikkim + Mizoram & Manipur	M	-	-	-	-	-
	F	1	-	-	-	-
	S	-	-	-	-	-
बिहार Bihar	M	1	-	6	-	-
	F	-	-	-	-	-
	S	-	-	-	-	-
चंडीगढ़ Chandigarh	M	-	-	-	-	-
	F	-	-	-	-	-
	S	-	-	-	-	-



प्रतिशतता समूह (चोट का प्रकार - राज्यवार) Percentage Group (Nature of Injury - State-wise)									कुल Total
23-27	28-42	43-57	58-59	60	70	80	90	100	
(8)	(9)	(10)	(11)	(12)	(13)	(14)	(15)	(16)	(17)
11	-	10	1	-	-	3	-	-	26
1	-	1	-	-	-	-	-	-	2
-	-	-	-	-	-	-	-	-	0
19	-	-	-	-	-	-	-	-	19
-	-	-	-	-	-	-	-	-	0
-	-	-	-	-	-	-	-	-	0
6	2	24	-	-	-	-	24	-	59
-	1	1	-	-	-	-	-	-	2
-	-	-	-	-	-	-	-	-	0
11	-	11	-	-	-	7	2	-	31
-	-	-	-	-	-	-	1	-	2
-	-	-	-	-	-	-	-	-	0
-	3	7	-	-	-	-	-	-	17
-	-	-	-	-	-	-	-	-	0
-	-	-	-	-	-	-	-	-	0
3	-	13	-	-	-	-	-	-	16
-	-	1	-	-	-	-	-	-	1
-	-	-	-	-	-	-	-	-	0



क.रा.बी.नि.  
E.S.I.C.

## सांख्यिकीय सार 2023-24

राज्य / क्षेत्रीय कार्यालय / उप क्षेत्रीय कार्यालय State / Regional Office / Sub Regional Office		लिंग Gender	प्रतिशतता समूह (चोट का प्रकार - राज्यवार) Percentage Group (Nature of Injury - State-wise)				
			1-2	3-7	8-12	13-17	18-22
(1)	(2)	(3)	(4)	(5)	(6)	(7)	
<b>छत्तीसगढ़ Chhattisgarh</b>		M	10	1	11	-	9
		F	-	-	-	-	-
		S	-	-	-	-	-
<b>दिल्ली Delhi</b>							
i)	राजेंद्र प्लेस Rajindra Place	M	-	-	65	-	-
		F	-	-	1	-	-
		S	-	-	16	-	-
ii)	नंद नगरी Nand Nagari	M	-	-	-	-	-
		F	-	-	-	-	-
		S	-	-	-	-	-
iii)	रोहिणी Rohini	M	-	-	195	-	-
		F	-	-	12	-	-
		S	-	-	-	-	-
iv)	ओखला Okhla	M	-	-	2	-	-
		F	-	-	-	-	-
		S	-	-	-	-	-
<b>गोवा Goa</b>		M	1	2	13	-	2
		F	-	-	1	-	-
		S	-	-	-	-	-
<b>गुजरात Gujarat</b>							
i)	अहमदाबाद Ahmedabad	M	1	5	-	-	23
		F	-	-	-	-	1
		S	-	-	-	-	-
ii)	वडोदरा Vadodara	M	2	-	40	-	-
		F	-	-	3	-	-
		S	-	-	-	-	-

प्रतिशतता समूह (चोट का प्रकार - राज्यवार) Percentage Group (Nature of Injury - State-wise)									कुल Total
23-27	28-42	43-57	58-59	60	70	80	90	100	
(8)	(9)	(10)	(11)	(12)	(13)	(14)	(15)	(16)	(17)
26	10	10	-	-	-	3	14	-	94
2	1	-	-	-	-	-	-	-	3
-	-	-	-	-	-	-	-	-	0
-	-	-	-	-	-	-	-	-	65
-	-	-	-	-	-	-	-	-	1
-	-	-	-	-	-	-	-	-	16
21	-	-	-	-	-	-	1	-	22
3	-	-	-	-	-	-	-	-	3
-	-	-	-	-	-	-	-	-	0
-	-	-	-	-	-	-	-	-	195
-	-	-	-	-	-	-	-	-	12
-	-	-	-	-	-	-	-	-	0
3	-	1	-	-	-	-	9	-	15
-	-	-	-	-	-	-	-	-	0
-	-	-	-	-	-	-	-	-	0
3	1	3	-	-	-	1	-	-	26
-	1	1	-	-	-	-	-	-	3
-	-	-	-	-	-	-	-	-	0
193	-	4	-	-	-	1	5	11	243
1	-	-	-	-	-	-	-	-	2
-	-	-	-	-	-	-	-	-	0
7	-	-	-	-	-	-	2	-	51
-	-	-	-	-	-	-	-	-	3
-	-	-	-	-	-	-	-	-	0



क.रा.बी.नि.  
E.S.I.C.

## सांख्यिकीय सार 2023-24

राज्य / क्षेत्रीय कार्यालय / उप क्षेत्रीय कार्यालय State / Regional Office / Sub Regional Office		लिंग Gender	प्रतिशतता समूह (चोट का प्रकार - राज्यवार) Percentage Group (Nature of Injury - State-wise)				
			1-2	3-7	8-12	13-17	18-22
(1)		(2)	(3)	(4)	(5)	(6)	(7)
iii)	सूरत Surat	M	5	-	19	-	1
		F	-	-	-	-	-
		S	-	-	-	-	-
<b>हरियाणा Haryana</b>							
i)	फरीदाबाद Faridabad	M	-	465	-	-	-
		F	-	85	-	-	-
		S	-	-	-	-	-
ii)	गुरुग्राम Gurgaon	M	-	-	-	-	-
		F	-	-	-	-	-
		S	-	-	-	-	-
iii)	करनाल (अंबाला) Karnal (Ambala)	M	-	-	-	-	-
		F	-	-	-	-	-
		S	-	-	-	-	-
<b>हिमाचल प्रदेश Himachal Pradesh</b>							
		M	3	2	19	-	-
		F	-	-	-	-	-
		S	-	-	-	-	-
<b>जम्मू एवं कश्मीर J &amp; K</b>							
		M	1	-	1	-	1
		F	-	-	-	-	-
		S	-	-	-	-	-
<b>झारखंड Jharkhand</b>							
		M	-	-	8	-	-
		F	-	-	-	-	-
		S	-	-	-	-	-
<b>कर्नाटक Karnataka</b>							
i)	बेंगलुरु (बैंगलोर) Bengaluru (Bangalore)	M	-	-	-	-	-
		F	-	-	-	-	-
		S	-	-	-	-	-

प्रतिशतता समूह (चोट का प्रकार - राज्यवार) Percentage Group (Nature of Injury - State-wise)									कुल Total
23-27	28-42	43-57	58-59	60	70	80	90	100	
(8)	(9)	(10)	(11)	(12)	(13)	(14)	(15)	(16)	(17)
5	8	9	-	-	-	-	4	-	51
-	-	1	-	-	-	-	-	-	1
-	-	-	-	-	-	-	-	-	0
-	-	-	-	-	-	-	-	-	465
-	-	-	-	-	-	-	-	-	85
-	-	-	-	-	-	-	-	-	0
143	-	-	-	-	-	-	-	-	143
20	-	-	-	-	-	-	-	-	20
-	-	-	-	-	-	-	-	-	0
114	-	-	-	-	-	-	-	-	114
15	-	-	-	-	-	-	-	-	15
-	-	-	-	-	-	-	-	-	0
73	1	60	-	-	1	-	8	-	167
12	-	3	-	-	-	-	-	-	15
-	-	1	-	-	-	-	-	-	1
10	3	4	-	-	-	-	1	-	21
-	-	-	-	-	-	-	-	-	0
-	-	-	-	-	-	-	-	-	0
25	-	2	-	-	-	-	6	-	41
1	-	-	-	-	-	-	-	-	1
-	-	-	-	-	-	-	-	-	0
19	-	8	-	-	-	-	-	-	27
6	-	3	-	-	-	-	-	-	9
-	-	-	-	-	-	-	-	-	0



क.रा.बी.नि.  
E.S.I.C.

## सांख्यिकीय सार 2023-24

राज्य / क्षेत्रीय कार्यालय / उप क्षेत्रीय कार्यालय State / Regional Office / Sub Regional Office		लिंग Gender	प्रतिशतता समूह (चोट का प्रकार - राज्यवार) Percentage Group (Nature of Injury - State-wise)				
			1-2	3-7	8-12	13-17	18-22
(1)		(2)	(3)	(4)	(5)	(6)	(7)
ii)	हुबली Hubballi	M	1	-	3	1	-
		F	-	-	1	-	-
		S	-	-	-	-	-
iii)	पीन्या Peenya	M	1	-	8	-	-
		F	-	-	-	-	-
		S	-	-	-	-	-
iv)	बोमासांद्रा Bommasandra	M	-	-	4	-	-
		F	-	-	-	-	-
		S	-	-	-	-	-
v)	कलबुर्गी (गुलबर्गा) Kalaburagi (Gulbarga)	M	-	-	-	-	-
		F	-	-	-	-	-
		S	-	-	-	-	-
vi)	मैसूर Mysore	M	-	-	7	1	-
		F	-	-	-	-	-
		S	-	-	-	-	-
vii)	मैंगलोर Mangalore	M	-	-	-	-	-
		F	-	-	-	-	-
		S	-	-	-	-	-
<b>केरल और माहे</b> <b>Kerala &amp; Mahe</b>							
i)	त्रिशूर Thrissur	M	-	-	1	-	2
		F	-	-	2	1	2
		S	-	-	-	-	1
ii)	एर्नाकुलम Ernakulam	M	1	-	1	1	-
		F	1	-	-	-	-
		S	-	-	-	-	-
iii)	कोल्लम Kollam	M	1	-	-	-	1
		F	-	-	-	-	2
		S	-	-	-	-	-

प्रतिशतता समूह (चोट का प्रकार - राज्यवार) Percentage Group (Nature of Injury - State-wise)									कुल Total
23-27	28-42	43-57	58-59	60	70	80	90	100	
(8)	(9)	(10)	(11)	(12)	(13)	(14)	(15)	(16)	(17)
8	-	6	-	-	-	-	4	-	23
1	-	-	-	-	-	-	1	-	3
-	-	-	-	-	-	-	-	-	0
23	1	1	-	-	-	-	11	-	45
4	-	1	-	-	-	-	3	-	8
-	-	-	-	-	-	-	-	-	0
17	-	4	-	-	-	-	2	-	27
2	-	-	-	-	-	-	-	-	2
-	-	-	-	-	-	-	-	-	0
7	-	-	-	-	-	-	-	-	7
-	-	-	-	-	-	-	-	-	0
-	-	-	-	-	-	-	-	-	0
1	-	3	-	-	-	-	5	-	17
-	-	-	-	-	-	-	2	-	2
-	-	-	-	-	-	-	-	-	0
2	-	-	-	-	-	-	1	-	3
-	-	-	-	-	-	-	-	-	0
-	-	-	-	-	-	-	-	-	0
5	-	6	-	-	-	2	1	-	17
-	-	1	-	-	-	-	1	-	7
-	-	-	-	-	-	-	-	-	1
12	-	8	-	-	-	10	1	-	34
7	-	3	-	-	-	2	-	-	13
-	-	-	-	-	-	-	-	-	0
3	2	36	4	-	-	4	12	-	63
-	-	9	1	-	-	-	4	-	16
-	-	-	-	-	-	-	-	-	0

Table - 19: Number of Permanent Disablement Benefit (PDB) Cases in the year 2023-2024 (Nature of Injury - State-wise) | 465



क.रा.बी.नि.  
E.S.I.C.

## सांख्यिकीय सार 2023-24

राज्य / क्षेत्रीय कार्यालय / उप क्षेत्रीय कार्यालय State / Regional Office / Sub Regional Office		लिंग Gender	प्रतिशतता समूह (चोट का प्रकार - राज्यवार) Percentage Group (Nature of Injury - State-wise)				
			1-2	3-7	8-12	13-17	18-22
(1)		(2)	(3)	(4)	(5)	(6)	(7)
iv)	कोज़िकोड Kozhikode	M	-	-	-	-	-
		F	-	-	1	-	-
		S	-	-	-	-	-
v)	तिरुवनंतपुरम Thiruvananthapuram	M	-	-	1	1	-
		F	-	-	-	-	-
		S	-	-	-	-	-
<b>मध्य प्रदेश Madhya Pradesh</b>							
i)	इंदौर Indore	M	4	-	4	-	9
		F	-	-	-	-	-
		S	-	-	-	-	-
ii)	भोपाल Bhopal	M	1	-	2	-	-
		F	-	-	-	-	-
		S	-	-	-	-	-
<b>महाराष्ट्र Maharashtra</b>							
i)	लोअर परेल Lower Parel	M	-	-	4	-	-
		F	-	-	-	-	-
		S	-	-	-	-	-
ii)	मारोल Marol	M	-	-	5	11	-
		F	-	-	-	1	-
		S	-	-	-	-	-
iii)	ठाणे Thane	M	2	1	13	1	3
		F	-	-	-	-	-
		S	-	-	-	-	-
iv)	नागपुर Nagpur	M	-	1	14	-	-
		F	-	-	-	-	-
		S	-	-	-	-	-



प्रतिशतता समूह (चोट का प्रकार - राज्यवार) Percentage Group (Nature of Injury - State-wise)									कुल Total
23-27	28-42	43-57	58-59	60	70	80	90	100	
(8)	(9)	(10)	(11)	(12)	(13)	(14)	(15)	(16)	(17)
4	-	7	-	-	-	-	5	1	17
3	-	1	-	-	-	-	2	-	7
-	-	3	-	-	-	-	2	-	5
2	-	9	-	-	-	1	3	-	17
-	-	2	-	-	-	-	2	-	4
-	-	-	-	-	-	-	-	-	0
89	-	55	1	-	1	-	1	1	165
4	-	3	-	-	-	-	-	-	7
-	-	-	-	-	-	-	-	-	0
6	-	28	1	-	-	1	15	-	54
-	-	2	-	-	-	-	1	-	3
-	-	-	-	-	-	-	-	-	0
4	1	8	-	-	-	1	3	-	21
1	-	-	1	-	-	-	-	-	2
-	-	-	-	-	-	-	-	-	0
108	-	6	1	-	-	5	2	1	139
6	-	2	-	-	-	-	-	-	9
-	-	-	-	-	-	-	-	-	0
19	6	26	1	-	1	1	4	-	78
1	-	2	-	-	-	-	-	-	3
-	-	-	-	-	-	-	-	-	0
38	-	1	-	-	-	-	13	-	67
-	-	-	-	-	-	-	-	-	0
-	-	-	-	-	-	-	-	-	0



क.रा.बी.नि.  
E.S.I.C.

## सांख्यिकीय सार 2023-24

राज्य / क्षेत्रीय कार्यालय / उप क्षेत्रीय कार्यालय State / Regional Office / Sub Regional Office		लिंग Gender	प्रतिशतता समूह (चोट का प्रकार - राज्यवार) Percentage Group (Nature of Injury - State-wise)				
			1-2	3-7	8-12	13-17	18-22
(1)		(2)	(3)	(4)	(5)	(6)	(7)
v)	औरंगाबाद Aurangabad	M	-	-	9	-	-
		F	-	-	3	-	-
		S	-	-	-	-	-
vi)	पुणे Pune	M	6	-	338	-	-
		F	-	-	44	-	-
		S	-	-	21	-	-
vii)	नासिक Nasik	M	-	-	-	-	-
		F	-	-	-	-	-
		S	-	-	-	-	-
<b>ओडिशा Orissa</b>							
i)	भुवनेश्वर Bhubaneswar	M	4	-	-	-	-
		F	-	-	-	-	-
		S	-	-	-	-	-
ii)	झारसुगुड़ा Jharsuguda	M	-	-	-	-	-
		F	-	-	-	-	-
		S	-	-	-	-	-
<b>पुडुचेरी Pondicherry</b>							
		M	-	-	-	-	-
		F	-	-	-	-	-
		S	-	-	-	-	-
<b>पंजाब Punjab</b>							
i)	चंडीगढ़ Chandigarh	M	3	-	12	1	2
		F	-	-	-	-	-
		S	-	-	-	-	-
ii)	जालंधर Jalandhar	M	1	-	5	1	4
		F	-	-	-	1	-
		S	-	-	-	-	-

प्रतिशतता समूह (चोट का प्रकार - राज्यवार) Percentage Group (Nature of Injury - State-wise)									कुल Total
23-27	28-42	43-57	58-59	60	70	80	90	100	
(8)	(9)	(10)	(11)	(12)	(13)	(14)	(15)	(16)	(17)
32	-	-	-	-	-	-	1	-	42
12	-	-	-	-	-	-	-	-	15
-	-	-	-	-	-	-	-	-	0
-	-	51	-	-	-	-	20	-	415
1	-	5	-	-	-	-	1	-	51
-	-	4	-	-	-	-	1	-	26
149	-	-	-	-	-	-	-	-	149
10	-	-	-	-	-	-	-	-	10
2	-	-	-	-	-	-	-	-	2
17	-	17	-	-	-	7	3	-	48
-	-	-	-	-	-	-	-	-	0
-	-	-	-	-	-	-	-	-	0
9	-	-	-	-	-	2	2	-	13
-	-	-	-	-	-	-	-	-	0
-	-	-	-	-	-	-	-	-	0
34	-	-	-	-	-	1	1	-	36
5	-	-	-	-	-	-	1	-	6
-	-	-	-	-	-	-	-	-	0
59	-	135	1	-	-	3	24	-	240
3	1	7	-	-	-	-	2	-	13
-	-	-	-	-	-	-	-	-	0
75	1	18	-	-	-	-	16	-	121
6	-	1	-	-	-	-	2	-	10
-	-	-	-	-	-	-	-	-	0



क.रा.बी.नि.  
E.S.I.C.

## सांख्यिकीय सार 2023-24

राज्य / क्षेत्रीय कार्यालय / उप क्षेत्रीय कार्यालय State / Regional Office / Sub Regional Office		लिंग Gender	प्रतिशतता समूह (चोट का प्रकार - राज्यवार) Percentage Group (Nature of Injury - State-wise)				
			1-2	3-7	8-12	13-17	18-22
(1)		(2)	(3)	(4)	(5)	(6)	(7)
iii)	लुधियाना Ludhaina	M	2	71	23	-	-
		F	1	17	5	-	-
		S	-	2	1	-	-
<b>राजस्थान</b> <b>Rajasthan</b>							
i)	जयपुर Jaipur	M	-	-	-	-	-
		F	-	-	-	-	-
		S	-	-	-	-	-
ii)	उदयपुर Udaipur	M	-	-	-	-	-
		F	-	-	-	-	-
		S	-	-	-	-	-
iii)	जोधपुर Jodhpur	M	-	-	2	1	2
		F	-	-	-	-	-
		S	-	-	-	-	-
<b>सिक्किम</b> <b>Sikkim</b>		M	-	-	-	-	-
		F	-	-	-	-	-
		S	-	-	-	-	-
<b>तमिलनाडु</b> <b>Tamil Nadu</b>							
i)	चेन्नई Chennai	M	-	-	139	-	-
		F	-	-	19	-	-
		S	-	-	-	-	-
ii)	तिरुनेलवेली Tirunelveli	M	-	-	-	-	-
		F	-	-	-	-	-
		S	-	-	-	-	-
iii)	सलेम Salem	M	-	-	23	-	-
		F	1	-	6	-	-
		S	-	-	1	-	-

प्रतिशतता समूह (चोट का प्रकार - राज्यवार) Percentage Group (Nature of Injury - State-wise)									कुल Total
23-27	28-42	43-57	58-59	60	70	80	90	100	
(8)	(9)	(10)	(11)	(12)	(13)	(14)	(15)	(16)	(17)
-	-	19	-	-	-	-	300	-	415
-	1	3	-	-	-	-	59	-	86
-	-	1	-	-	-	-	8	-	12
140	-	1	-	-	-	-	12	-	153
8	-	-	-	-	-	-	1	-	9
-	-	-	-	-	-	-	-	-	0
-	-	-	-	-	-	-	42	-	42
-	-	-	-	-	-	-	4	-	4
-	-	-	-	-	-	-	-	-	0
41	-	2	-	-	-	-	1	11	60
-	-	-	-	-	-	-	-	-	0
-	-	-	-	-	-	-	-	-	0
-	-	-	-	-	-	-	-	-	0
-	-	-	-	-	-	-	-	-	0
-	-	-	-	-	-	-	-	-	0
27	-	1	-	-	-	-	6	1	174
3	-	-	-	-	-	-	-	-	22
-	-	-	-	-	-	-	-	-	0
11	-	2	-	-	-	-	6	-	19
13	-	-	-	-	-	-	-	-	13
-	-	-	-	-	-	-	-	-	0
2	-	3	-	-	-	-	1	1	30
1	-	-	-	-	-	-	-	-	8
-	-	-	-	-	-	-	-	-	1



क.रा.बी.नि.  
E.S.I.C.

## सांख्यिकीय सार 2023-24

राज्य / क्षेत्रीय कार्यालय / उप क्षेत्रीय कार्यालय State / Regional Office / Sub Regional Office		लिंग Gender	प्रतिशतता समूह (चोट का प्रकार - राज्यवार) Percentage Group (Nature of Injury - State-wise)				
			1-2	3-7	8-12	13-17	18-22
(1)		(2)	(3)	(4)	(5)	(6)	(7)
iv)	कोयंबटूर Coimbatore	M	1	-	6	-	-
		F	-	1	1	-	-
		S	-	-	-	-	-
v)	मदुरै Madurai	M	2	20	5	1	1
		F	-	10	-	-	1
		S	-	-	-	-	-
तेलंगाना Telangana		M	2	8	2	-	-
		F	-	2	-	-	-
		S	-	1	1	-	-
उत्तर प्रदेश Uttar Pradesh							
i)	कानपुर Kanpur	M	-	1	39	-	10
		F	-	-	3	-	-
		S	-	-	-	-	-
ii)	वाराणसी Varanasi	M	-	-	-	-	-
		F	-	-	-	-	-
		S	-	-	-	-	-
iii)	नोएडा Noida	M	1	-	-	-	1
		F	-	-	-	-	1
		S	-	-	-	-	-
iv)	लखनऊ Lucknow	M	4	-	10	-	-
		F	-	-	-	-	-
		S	-	-	-	-	-
उत्तराखंड Uttarakhand		M	-	-	-	-	-
		F	-	-	-	-	-
		S	-	-	-	-	-

प्रतिशतता समूह (चोट का प्रकार - राज्यवार) Percentage Group (Nature of Injury - State-wise)									कुल Total
23-27	28-42	43-57	58-59	60	70	80	90	100	
(8)	(9)	(10)	(11)	(12)	(13)	(14)	(15)	(16)	(17)
20	-	11	-	-	-	1	47	-	86
2	-	2	-	-	-	-	5	-	11
-	-	-	-	-	-	-	-	-	0
12	-	27	-	-	-	2	2	-	72
3	1	6	-	-	-	-	1	-	22
-	-	-	-	-	-	-	-	-	0
57	-	-	-	-	-	2	2	-	73
5	-	-	-	-	-	-	1	-	8
-	-	-	-	-	-	1	1	-	4
3	-	9	-	1	-	-	9	1	73
-	-	-	-	-	-	-	-	-	3
-	-	-	-	-	-	-	-	-	0
6	-	1	-	-	-	-	-	-	7
-	-	-	-	-	-	-	-	-	0
-	-	-	-	-	-	-	-	-	0
191	2	2	-	-	-	-	3	3	203
6	-	-	-	-	-	-	-	-	7
7	-	1	-	-	-	-	-	1	9
7	-	-	-	-	-	-	1	-	22
-	-	-	-	-	-	-	-	-	0
-	-	-	-	-	-	-	-	-	0
174	2	1	-	-	-	-	9	-	186
29	-	-	-	-	-	-	-	-	29
-	-	-	-	-	-	-	-	-	0



क.रा.बी.नि.  
E.S.I.C.

## सांख्यिकीय सार 2023-24

राज्य / क्षेत्रीय कार्यालय / उप क्षेत्रीय कार्यालय State / Regional Office / Sub Regional Office		लिंग Gender	प्रतिशतता समूह (चोट का प्रकार - राज्यवार) Percentage Group (Nature of Injury - State-wise)				
			1-2	3-7	8-12	13-17	18-22
(1)		(2)	(3)	(4)	(5)	(6)	(7)
<b>पश्चिम बंगाल West Bengal</b>							
i)	कोलकाता Kolkata	M	-	-	24	-	50
		F	-	-	-	-	-
		S	9	7	267	1	650
ii)	बैरकपुर Barrackpore	M	-	-	-	-	-
		F	-	-	-	-	-
		S	-	-	-	-	-
iii)	दुर्गापुर Durgapur	M	3	-	-	-	-
		F	-	-	-	-	-
		S	-	-	-	-	-
<b>संपूर्ण भारत All India</b>		<b>M</b>	<b>67</b>	<b>577</b>	<b>1084</b>	<b>20</b>	<b>121</b>
		<b>F</b>	<b>4</b>	<b>115</b>	<b>102</b>	<b>3</b>	<b>7</b>
		<b>S</b>	<b>9</b>	<b>10</b>	<b>307</b>	<b>1</b>	<b>651</b>
<b>कुल का प्रतिशत Percentage to Total</b>			<b>0.84</b>	<b>7.33</b>	<b>15.59</b>	<b>0.25</b>	<b>8.14</b>

एम- पुरुषों का सूचक है।  
M- Relates to Males

एफ- महिलाओं का सूचक है।  
F- Relates to Females

एस- द्वितीय दुर्घटना का सूचक है।  
S-Relates to Second Accident



प्रतिशतता समूह (चोट का प्रकार - राज्यवार) Percentage Group (Nature of Injury - State-wise)									कुल Total
23-27	28-42	43-57	58-59	60	70	80	90	100	
(8)	(9)	(10)	(11)	(12)	(13)	(14)	(15)	(16)	(17)
3	-	1	9	-	-	2	-	1	90
-	-	-	-	-	-	-	-	-	0
37	2	22	148	-	1	9	10	5	1168
-	-	1284	-	-	-	-	1	-	1285
-	-	56	-	-	-	-	-	-	56
-	-	885	-	-	-	-	-	-	885
14	-	-	-	-	-	-	22	-	39
-	-	-	-	-	-	-	-	-	0
-	-	-	-	-	-	-	-	-	0
<b>2123</b>	<b>43</b>	<b>1955</b>	<b>19</b>	<b>1</b>	<b>3</b>	<b>60</b>	<b>690</b>	<b>32</b>	<b>6795</b>
<b>197</b>	<b>6</b>	<b>117</b>	<b>2</b>	<b>0</b>	<b>0</b>	<b>2</b>	<b>94</b>	<b>0</b>	<b>649</b>
<b>46</b>	<b>2</b>	<b>917</b>	<b>148</b>	<b>0</b>	<b>1</b>	<b>10</b>	<b>22</b>	<b>6</b>	<b>2130</b>
<b>24.71</b>	<b>0.53</b>	<b>31.22</b>	<b>1.77</b>	<b>0.01</b>	<b>0.04</b>	<b>0.75</b>	<b>8.42</b>	<b>0.40</b>	<b>100.00</b>



क.रा.बी.नि.  
E.S.I.C.

## सांख्यिकीय सार 2023-24

### तालिका - 20 Table - XX

वर्ष 2023-24 में अंतिम रूप से निर्णीत स्थायी अपंगता हितलाभ (पीडीबी) मामलों की संख्या  
(चोट का प्रकार - उद्योग-वार)

Number of Permanent Disablement Benefit (PDB) finally decided cases in the  
year 2023-2024 (Nature of Injury - Industry-wise)

कोड Code	उप- समूह Sub Group	औद्योगिक गतिविधि कोड / उप-समूह Industrial Activity Code / Sub Group	लिंग Gender	प्रतिशतता समूह (चोट का प्रकार - राज्यवार) Percentage Group (Nature of Injury - Industry-wise)			
				10	15	20	25
		(1)	(2)	(3)	(4)	(5)	(6)
00	खाद्य पदार्थ, पेय पदार्थ और तंबाकू Food Beverages and Tobacco		M	2	4	29	1
			F	0	1	4	0
			S	0	0	2	0
0001	मांस का वध, तैयारी एवं संरक्षण Slaughtering Preparation and Preservation of Meat		M	-	-	-	-
			F	-	-	-	-
			S	-	-	-	-
0002	दुग्ध उत्पादों का निर्माण Manufacturing of Dairy Products		M	1	-	2	-
			F	-	-	-	-
			S	-	-	-	-
0003	फलों एवं सब्जियों का डिब्बाबंदी एवं संरक्षण Canning and Preservation of Fruits and Vegetables		M	-	-	-	-
			F	-	-	-	-
			S	-	-	-	-
0004	आटा मिलें Flour Mills		M	-	-	2	-
			F	-	-	-	-
			S	-	-	-	-
0005	चावल मिलें Rice Mills		M	1	-	1	-
			F	-	-	-	-
			S	-	-	-	-
0006	तेल मिलें Oil Mills		M	-	1	3	-
			F	-	-	-	-
			S	-	-	-	-

प्रतिशतता समूह (चोट का प्रकार - राज्यवार) Percentage Group (Nature of Injury - State-wise)										कुल Total
30	35	40	45	50	55	60	65	70	75	
(7)	(8)	(9)	(10)	(11)	(12)	(13)	(14)	(15)	(16)	(17)
1	82	1	38	0	0	0	4	13	1	176
0	6	1	2	0	0	0	1	6	0	21
0	0	0	3	0	0	0	0	0	0	5
-	1	-	2	-	-	-	-	1	-	4
-	-	-	-	-	-	-	-	1	-	1
-	-	-	1	-	-	-	-	-	-	1
-	5	-	2	-	-	-	-	1	1	12
-	-	-	-	-	-	-	1	1	-	2
-	-	-	-	-	-	-	-	-	-	0
-	3	-	-	-	-	-	-	-	-	3
-	0	-	-	-	-	-	-	-	-	0
-	-	-	-	-	-	-	-	-	-	0
-	3	-	-	-	-	-	-	1	-	6
-	-	-	-	-	-	-	-	-	-	0
-	-	-	-	-	-	-	-	-	-	0
-	-	-	3	-	-	-	1	-	-	6
-	-	-	-	-	-	-	-	-	-	0
-	-	-	-	-	-	-	-	-	-	0
1	8	-	5	-	-	-	1	-	-	19
-	-	-	-	-	-	-	-	-	-	0
-	-	-	1	-	-	-	-	-	-	1



क.रा.बी.नि.  
E.S.I.C.

## सांख्यिकीय सार 2023-24

कोड Code	उप- समूह Sub Group	औद्योगिक गतिविधि कोड / उप-समूह Industrial Activity Code / Sub Group	लिंग Gender	प्रतिशतता समूह (चोट का प्रकार - राज्यवार) Percentage Group (Nature of Injury - Industry-wise)			
				10	15	20	25
				(1)	(2)	(3)	(4)
0007	बर्फ कारखाने Ice Factories	M	-	-	-	-	
		F	-	-	-	-	
		S	-	-	-	-	
0008	पेय पदार्थ Beverages	M	-	-	-	-	
		F	-	-	-	-	
		S	-	-	-	-	
0009	विविध खाद्य उद्योग Miscellaneous Food Industries	M	-	2	7	-	
		F	-	1	1	-	
		S	-	-	2	-	
0010	तंबाकू Tobacco	M	-	-	1	-	
		F	-	-	-	-	
		S	-	-	-	-	
0011	बेकरी एवं कन्फेक्शनरी Bakery & Confectionery	M	-	-	5	-	
		F	-	-	2	-	
		S	-	-	-	-	
0012	डिस्टिलरी एवं ब्रुअरी Distillery & Breweries	M	-	-	1	-	
		F	-	-	-	-	
		S	-	-	-	-	
0099	अन्य Others	M	-	1	7	1	
		F	-	-	1	-	
		S	-	-	-	-	
01	वस्त्र Textiles	M	9	18	51	1	
		F	0	6	4	0	
		S	7	7	255	0	
0101	कपास कताई एवं बुनाई मिलें Cotton Spinning and Weaving Mills	M	2	9	10	-	
		F	-	5	1	-	
		S	-	-	1	-	

प्रतिशतता समूह (चोट का प्रकार - राज्यवार) Percentage Group (Nature of Injury - State-wise)										कुल Total
30	35	40	45	50	55	60	65	70	75	
(7)	(8)	(9)	(10)	(11)	(12)	(13)	(14)	(15)	(16)	(17)
-	1	-	-	-	-	-	-	-	-	1
-	-	-	-	-	-	-	-	-	-	0
-	-	-	-	-	-	-	-	-	-	0
-	3	-	-	-	-	-	-	1	-	4
-	-	1	-	-	-	-	-	-	-	1
-	-	-	1	-	-	-	-	-	-	1
-	29	1	14	-	-	-	1	4	-	58
-	3	-	2	-	-	-	-	2	-	9
-	-	-	-	-	-	-	-	-	-	2
-	1	-	-	-	-	-	-	1	-	3
-	-	-	-	-	-	-	-	-	-	0
-	-	-	-	-	-	-	-	-	-	0
-	6	-	5	-	-	-	-	2	-	18
-	-	-	-	-	-	-	-	-	-	2
-	-	-	-	-	-	-	-	-	-	0
-	2	-	-	-	-	-	-	-	-	3
-	-	-	-	-	-	-	-	-	-	0
-	-	-	-	-	-	-	-	-	-	0
-	20	-	7	-	-	-	1	2	-	39
-	3	-	-	-	-	-	-	2	-	6
-	-	-	-	-	-	-	-	-	-	0
<b>55</b>	<b>146</b>	<b>5</b>	<b>1254</b>	<b>12</b>	<b>0</b>	<b>0</b>	<b>7</b>	<b>90</b>	<b>4</b>	<b>1652</b>
<b>4</b>	<b>19</b>	<b>4</b>	<b>63</b>	<b>0</b>	<b>0</b>	<b>0</b>	<b>0</b>	<b>13</b>	<b>0</b>	<b>113</b>
<b>638</b>	<b>31</b>	<b>1</b>	<b>882</b>	<b>142</b>	<b>0</b>	<b>1</b>	<b>5</b>	<b>10</b>	<b>4</b>	<b>1983</b>
2	44	-	28	2	-	-	5	24	0	126
2	10	1	5	-	-	-	-	6	-	30
2	1	-	1	1	-	-	-	-	-	6



क.रा.बी.नि.  
E.S.I.C.

## सांख्यिकीय सार 2023-24

कोड Code	उप- समूह Sub Group	औद्योगिक गतिविधि कोड / उप-समूह Industrial Activity Code / Sub Group	लिंग Gender	प्रतिशतता समूह (चोट का प्रकार - राज्यवार) Percentage Group (Nature of Injury - Industry-wise)			
				10	15	20	25
				(1)	(2)	(3)	(4)
0102	जूट मिलें Jute Mills		M	-	-	23	-
			F	-	-	-	-
			S	7	7	253	-
0103	रेशम मिलें Silk Mills		M	2	-	1	-
			F	-	-	-	-
			S	-	-	-	-
0104	ऊन मिलें Wollen Mills		M	-	4	2	-
			F	-	-	-	-
			S	-	-	-	-
0105	अन्य कताई एवं बुनाई मिलें Other Spinning Weaving Mills		M	1	-	-	-
			F	-	-	-	-
			S	-	-	1	-
0106	बुनाई (निटिंग) मिलें Knitting Mills		M	-	1	-	-
			F	-	-	-	-
			S	-	-	-	-
0107	जिनिंग एवं प्रसंस्करण Ginning and Processing		M	-	-	-	-
			F	-	-	-	-
			S	-	-	-	-
0108	तैयार वस्त्रों का निर्माण एवं मरम्मत/ वस्त्र उद्योग Manufacture and Repair of made up Textile Goods/ Textile Industries		M	-	3	5	-
			F	-	1	2	-
			S	-	-	-	-
0199	अन्य Others		M	4	1	10	1
			F	-	-	1	-
			S	-	-	-	-
<b>02</b>	<b>चमड़ा और रबर Leather and Rubber</b>		<b>M</b>	<b>0</b>	<b>18</b>	<b>80</b>	<b>0</b>
			<b>F</b>	<b>0</b>	<b>3</b>	<b>7</b>	<b>0</b>
			<b>S</b>	<b>0</b>	<b>0</b>	<b>3</b>	<b>0</b>

प्रतिशतता समूह (चोट का प्रकार - राज्यवार) Percentage Group (Nature of Injury - State-wise)										कुल Total
30	35	40	45	50	55	60	65	70	75	
(7)	(8)	(9)	(10)	(11)	(12)	(13)	(14)	(15)	(16)	(17)
50	9	-	1180	9	-	-	2	8	-	1281
-	-	1	50	-	-	-	-	-	-	51
636	30	1	879	140	-	1	5	10	4	1973
-	4	-	2	-	-	-	-	1	-	10
-	-	-	-	-	-	-	-	-	-	0
-	-	-	-	-	-	-	-	-	-	0
1	10	-	6	-	-	-	-	6	-	29
-	1	-	-	-	-	-	-	2	-	3
-	-	-	-	-	-	-	-	-	-	0
1	6	1	3	-	-	-	-	7	-	19
-	3	-	-	-	-	-	-	-	-	3
-	-	-	-	-	-	-	-	-	-	1
-	1	1	4	-	-	-	-	3	-	10
-	-	-	-	-	-	-	-	-	-	0
-	-	-	-	-	-	-	-	-	-	0
-	2	1	1	-	-	-	-	2	-	6
-	-	-	-	-	-	-	-	-	-	0
-	-	-	-	-	-	-	-	-	-	0
-	24	-	11	-	-	-	-	15	1	59
-	2	-	2	-	-	-	-	2	-	9
-	-	-	-	-	-	-	-	-	-	0
1	46	2	19	1	-	-	-	24	3	112
2	3	2	6	-	-	-	-	3	-	17
-	-	-	2	1	-	-	-	-	-	3
<b>2</b>	<b>84</b>	<b>0</b>	<b>21</b>	<b>0</b>	<b>0</b>	<b>0</b>	<b>2</b>	<b>10</b>	<b>1</b>	<b>218</b>
<b>1</b>	<b>7</b>	<b>0</b>	<b>3</b>	<b>0</b>	<b>0</b>	<b>0</b>	<b>1</b>	<b>2</b>	<b>0</b>	<b>24</b>
<b>2</b>	<b>1</b>	<b>0</b>	<b>1</b>	<b>0</b>	<b>0</b>	<b>0</b>	<b>0</b>	<b>0</b>	<b>0</b>	<b>7</b>



क.रा.बी.नि.  
E.S.I.C.

## सांख्यिकीय सार 2023-24

कोड Code	उप- समूह Sub Group	औद्योगिक गतिविधि कोड / उप-समूह Industrial Activity Code / Sub Group	लिंग Gender	प्रतिशतता समूह (चोट का प्रकार - राज्यवार) Percentage Group (Nature of Injury - Industry-wise)			
				10	15	20	25
				(3)	(4)	(5)	(6)
		(1)	(2)	(3)	(4)	(5)	(6)
	0201	चर्मशालाएँ एवं चमड़ा परिष्करण Tanneries and Leather Finishing	M	-	1	5	-
			F	-	-	-	-
			S	-	-	-	-
	0202	जूते एवं चप्पलों का निर्माण एवं मरम्मत Manufacture and Repair of Boot and Shoes	M	-	4	6	-
			F	-	1	3	-
			S	-	-	-	-
	0203	जूते के अतिरिक्त चमड़ा उत्पादों का निर्माण Manufacture of Leather Products Except Footwear	M	-	-	4	-
			F	-	-	-	-
			S	-	-	-	-
	0204	खबर एवं खबर उत्पादों का निर्माण Manufacture of Rubber and Rubber Products	M	-	6	32	-
			F	-	1	1	-
			S	-	-	3	-
	0205	प्लास्टिक / पीवीसी उत्पादों का निर्माण Manufacture of Plastic / PVC Products	M	-	6	27	-
			F	-	1	1	-
			S	-	-	-	-
	0299	अन्य Others	M	-	1	6	-
			F	-	-	2	-
			S	-	-	-	-
<b>03</b>	<b>रासायनिक और रासायनिक उत्पाद Chemical and Chemical Products</b>		<b>M</b>	<b>5</b>	<b>4</b>	<b>14</b>	<b>0</b>
			<b>F</b>	<b>1</b>	<b>1</b>	<b>0</b>	<b>0</b>
			<b>S</b>	<b>0</b>	<b>0</b>	<b>0</b>	<b>0</b>
	0301	रसायन उद्योग (उर्वरक सहित) Chemicals Including Fertilizers	M	-	1	-	-
			F	1	-	-	-
			S	-	-	-	-
	0302	तेल Oils	M	-	-	2	-
			F	-	-	-	-
			S	-	-	-	-



प्रतिशतता समूह (चोट का प्रकार - राज्यवार) Percentage Group (Nature of Injury - State-wise)										कुल Total
30	35	40	45	50	55	60	65	70	75	
(7)	(8)	(9)	(10)	(11)	(12)	(13)	(14)	(15)	(16)	(17)
-	2	-	1	-	-	-	-	-	-	9
-	-	-	-	-	-	-	-	-	-	0
-	-	-	-	-	-	-	-	-	-	0
1	2	-	2	-	-	-	-	-	-	15
-	1	-	-	-	-	-	-	-	-	5
1	-	-	-	-	-	-	-	-	-	1
1	1	-	-	-	-	-	-	1	-	7
-	-	-	-	-	-	-	-	1	-	1
-	-	-	-	-	-	-	-	-	-	0
-	33	-	9	-	-	-	1	8	-	89
-	4	-	-	-	-	-	1	-	-	7
-	1	-	-	-	-	-	-	-	-	4
-	38	-	6	-	-	-	-	1	1	79
1	1	-	2	-	-	-	-	-	-	6
1	-	-	1	-	-	-	-	-	-	2
-	8	-	3	-	-	-	1	-	-	19
-	1	-	1	-	-	-	-	1	-	5
-	-	-	-	-	-	-	-	-	-	0
<b>2</b>	<b>64</b>	<b>1</b>	<b>34</b>	<b>1</b>	<b>1</b>	<b>0</b>	<b>6</b>	<b>10</b>	<b>2</b>	<b>144</b>
<b>0</b>	<b>5</b>	<b>0</b>	<b>5</b>	<b>1</b>	<b>0</b>	<b>0</b>	<b>0</b>	<b>1</b>	<b>0</b>	<b>14</b>
<b>0</b>	<b>0</b>	<b>0</b>	<b>1</b>	<b>1</b>	<b>0</b>	<b>0</b>	<b>0</b>	<b>0</b>	<b>1</b>	<b>3</b>
2	8	-	4	1	-	-	3	2	2	23
-	-	-	1	-	-	-	-	-	-	2
-	-	-	-	-	-	-	-	-	-	0
-	-	-	-	-	1	-	-	1	-	4
-	-	-	-	-	-	-	-	-	-	0
-	-	-	-	-	-	-	-	-	-	0



क.रा.बी.नि.  
E.S.I.C.

## सांख्यिकीय सार 2023-24

कोड Code	उप- समूह Sub Group	औद्योगिक गतिविधि कोड / उप-समूह Industrial Activity Code / Sub Group	लिंग Gender	प्रतिशतता समूह (चोट का प्रकार - राज्यवार) Percentage Group (Nature of Injury - Industry-wise)			
				10	15	20	25
				(1)	(2)	(3)	(4)
04	0303	माचिस Matches	M	-	1	-	-
			F	-	-	-	-
			S	-	-	-	-
	0304	अन्य रसायन Others Chemicals	M	5	-	5	-
			F	-	-	-	-
			S	-	-	-	-
	0305	औषधि एवं फार्मास्यूटिकल / सौंदर्य प्रसाधन Drugs & Pharmaceuticals / Cosmetics	M	-	2	3	-
			F	-	1	-	-
			S	-	-	-	-
	0306	रंग, पेंट एवं पिगमेंट Dyes, Paints & Pigments	M	-	-	3	-
			F	-	-	-	-
			S	-	-	-	-
	0399	अन्य Others	M	-	-	1	-
			F	-	-	-	-
			S	-	-	-	-
	<b>अधात्विक खनिज Non Metallic Minerals</b>	<b>M</b>	<b>2</b>	<b>6</b>	<b>4</b>	<b>0</b>	
		<b>F</b>	<b>0</b>	<b>0</b>	<b>1</b>	<b>0</b>	
		<b>S</b>	<b>0</b>	<b>0</b>	<b>2</b>	<b>0</b>	
0401	पेट्रोलियम रिफाइनरियाँ Petroleum Refineries	M	-	-	1	-	
		F	-	-	-	-	
		S	-	-	-	-	
0402	पेट्रोलियम एवं कोयले के अन्य उत्पाद Other Products of Petroleum and Coal	M	1	-	2	-	
		F	-	-	-	-	
		S	-	-	-	-	
0403	ईंट एवं पत्थर Bricks and Stones	M	-	3	1	-	
		F	-	-	1	-	
		S	-	-	-	-	

प्रतिशतता समूह (चोट का प्रकार - राज्यवार) Percentage Group (Nature of Injury - State-wise)										कुल Total
30	35	40	45	50	55	60	65	70	75	
(7)	(8)	(9)	(10)	(11)	(12)	(13)	(14)	(15)	(16)	(17)
-	3	-	1	-	-	-	-	-	-	5
-	3	-	-	-	-	-	-	-	-	3
-	-	-	-	-	-	-	-	-	-	0
-	30	1	16	-	-	-	2	4	-	63
-	1	-	4	-	-	-	-	1	-	6
-	-	-	-	1	-	-	-	-	1	2
-	18	-	9	-	-	-	1	-	-	33
-	1	-	-	-	-	-	-	-	-	2
-	-	-	-	-	-	-	-	-	-	0
-	2	-	2	-	-	-	-	1	-	8
-	-	-	-	-	-	-	-	-	-	0
-	-	-	1	-	-	-	-	-	-	1
-	3	-	2	-	-	-	-	2	-	8
-	-	-	-	1	-	-	-	-	-	1
-	-	-	-	-	-	-	-	-	-	0
<b>2</b>	<b>22</b>	<b>3</b>	<b>11</b>	<b>0</b>	<b>0</b>	<b>0</b>	<b>0</b>	<b>11</b>	<b>0</b>	<b>61</b>
<b>0</b>	<b>1</b>	<b>0</b>	<b>2</b>	<b>0</b>	<b>0</b>	<b>0</b>	<b>0</b>	<b>1</b>	<b>0</b>	<b>5</b>
<b>0</b>	<b>0</b>	<b>0</b>	<b>0</b>	<b>0</b>	<b>0</b>	<b>0</b>	<b>0</b>	<b>1</b>	<b>1</b>	<b>4</b>
-	-	-	1	-	-	-	-	-	-	2
-	-	-	-	-	-	-	-	1	-	1
-	-	-	-	-	-	-	-	-	-	0
-	1	-	-	-	-	-	-	-	-	4
-	-	-	-	-	-	-	-	-	-	0
-	-	-	-	-	-	-	-	-	-	0
1	9	-	4	-	-	-	-	9	-	27
-	-	-	-	-	-	-	-	-	-	1
-	-	-	-	-	-	-	-	1	-	1



क.रा.बी.नि.  
E.S.I.C.

## सांख्यिकीय सार 2023-24

कोड Code	उप- समूह Sub Group	औद्योगिक गतिविधि कोड / उप-समूह Industrial Activity Code / Sub Group	लिंग Gender	प्रतिशतता समूह (चोट का प्रकार - राज्यवार) Percentage Group (Nature of Injury - Industry-wise)			
				10	15	20	25
				(3)	(4)	(5)	(6)
		(1)	(2)	(3)	(4)	(5)	(6)
	0404	काँच एवं काँच उत्पादों का निर्माण Manufacture of Glass and Glass Products	M	1	1	-	-
			F	-	-	-	-
			S	-	-	1	-
	0405	मिट्टी के बर्तन एवं चीनी मिट्टी के उत्पाद Potteries and China Earthenware	M	-	-	-	-
			F	-	-	-	-
			S	-	-	-	-
	0406	सीमेंट Cement	M	-	-	-	-
			F	-	-	-	-
			S	-	-	-	-
	0407	अभ्रक Mica	M	-	-	-	-
			F	-	-	-	-
			S	-	-	-	-
	0408	एस्बेस्टस Asbestos	M	-	-	-	-
			F	-	-	-	-
			S	-	-	-	-
	0499	अन्य Others	M	-	2	-	-
			F	-	-	-	-
			S	-	-	1	-
<b>05</b>	<b>धातु खनिज Metallic Minerals</b>		<b>M</b>	<b>9</b>	<b>46</b>	<b>116</b>	<b>6</b>
			<b>F</b>	<b>0</b>	<b>2</b>	<b>13</b>	<b>0</b>
			<b>S</b>	<b>0</b>	<b>0</b>	<b>5</b>	<b>0</b>
	0501	धातु निष्कर्षण एवं परिष्करण Metal Extracting and Refining	M	-	1	3	-
			F	-	-	1	-
			S	-	-	-	-
	0502	धातु रूपांतरण Metal Conversion	M	1	5	14	-
			F	-	-	2	-
			S	-	-	-	-

प्रतिशतता समूह (चोट का प्रकार - राज्यवार) Percentage Group (Nature of Injury - State-wise)										कुल Total
30	35	40	45	50	55	60	65	70	75	
(7)	(8)	(9)	(10)	(11)	(12)	(13)	(14)	(15)	(16)	(17)
-	2	-	-	-	-	-	-	-	-	4
-	-	-	1	-	-	-	-	-	-	1
-	-	-	-	-	-	-	-	-	-	1
-	1	-	2	-	-	-	-	-	-	3
-	1	-	1	-	-	-	-	-	-	2
-	-	-	-	-	-	-	-	-	1	1
-	1	-	3	-	-	-	-	1	-	5
-	-	-	-	-	-	-	-	-	-	0
-	-	-	-	-	-	-	-	-	-	0
-	2	-	-	-	-	-	-	-	-	2
-	-	-	-	-	-	-	-	-	-	0
-	-	-	-	-	-	-	-	-	-	0
-	1	1	-	-	-	-	-	-	-	2
-	-	-	-	-	-	-	-	-	-	0
-	-	-	-	-	-	-	-	-	-	0
1	5	2	1	-	-	-	-	1	-	12
-	-	-	-	-	-	-	-	-	-	0
-	-	-	-	-	-	-	-	-	-	1
<b>8</b>	<b>279</b>	<b>7</b>	<b>67</b>	<b>1</b>	<b>0</b>	<b>1</b>	<b>3</b>	<b>80</b>	<b>2</b>	<b>625</b>
<b>0</b>	<b>19</b>	<b>0</b>	<b>6</b>	<b>0</b>	<b>0</b>	<b>0</b>	<b>0</b>	<b>8</b>	<b>0</b>	<b>48</b>
<b>2</b>	<b>4</b>	<b>0</b>	<b>0</b>	<b>0</b>	<b>0</b>	<b>0</b>	<b>0</b>	<b>1</b>	<b>0</b>	<b>12</b>
-	4	-	4	-	-	-	-	6	-	18
-	-	-	-	-	-	-	-	-	-	1
-	-	-	-	-	-	-	-	-	-	0
1	35	2	4	-	-	-	-	11	1	74
-	1	-	2	-	-	-	-	-	-	5
-	-	-	-	-	-	-	-	1	-	1



क.रा.बी.नि.  
E.S.I.C.

## सांख्यिकीय सार 2023-24

कोड Code	उप- समूह Sub Group	औद्योगिक गतिविधि कोड / उप-समूह Industrial Activity Code / Sub Group	लिंग Gender	प्रतिशतता समूह (चोट का प्रकार - राज्यवार) Percentage Group (Nature of Injury - Industry-wise)			
				10	15	20	25
				(3)	(4)	(5)	(6)
		(1)	(2)	(3)	(4)	(5)	(6)
	0503	धातु रोलिंग Metal Rolling	M	4	8	26	1
			F	-	-	1	-
			S	-	-	-	-
	0504	ढलाई कारखाने Fourdries	M	-	2	5	-
			F	-	-	-	-
			S	-	-	-	-
	0505	गैल्वनाइजिंग, टिनिंग, प्लेटिंग एवं इनेमलिंग Galvanising, Tinning, Plating & Enameling	M	-	-	2	-
			F	-	-	-	-
			S	-	-	1	-
	0506	हल्के धातु उद्योग Light Metal Industries	M	1	6	46	5
			F	-	-	7	-
			S	-	-	3	-
	0599	अन्य Others	M	3	24	20	-
			F	-	2	2	-
			S	-	-	1	-
<b>06</b>	<b>इंजीनियरिंग Engineering</b>		<b>M</b>	<b>8</b>	<b>169</b>	<b>282</b>	<b>3</b>
			<b>F</b>	<b>0</b>	<b>55</b>	<b>22</b>	<b>2</b>
			<b>S</b>	<b>0</b>	<b>0</b>	<b>12</b>	<b>0</b>
	0601	वस्त्र मशीनरी एवं सहायक उपकरण Textile Machinery and Accessories	M	-	-	1	-
			F	-	-	-	-
			S	-	-	-	-
	0602	विद्युत मशीनरी Electric Machinery	M	2	7	17	-
			F	-	-	-	-
			S	-	-	-	-
	0603	टेलीग्राफ कार्यशाला Telegraph Workshop	M	-	-	-	-
			F	-	-	-	-
			S	-	-	-	-

प्रतिशतता समूह (चोट का प्रकार - राज्यवार) Percentage Group (Nature of Injury - State-wise)										कुल Total
30	35	40	45	50	55	60	65	70	75	
(7)	(8)	(9)	(10)	(11)	(12)	(13)	(14)	(15)	(16)	(17)
-	43	3	17	-	-	-	1	9	-	112
-	6	-	-	-	-	-	-	-	-	7
-	1	-	-	-	-	-	-	-	-	1
2	24	1	7	-	-	-	-	11	-	52
-	-	-	-	-	-	-	-	1	-	1
1	-	-	-	-	-	-	-	-	-	1
-	3	-	1	-	-	-	-	1	-	7
-	-	-	1	-	-	-	-	-	-	1
-	-	-	-	-	-	-	-	-	-	1
3	107	-	14	1	-	1	2	16	1	203
-	11	-	2	-	-	-	-	1	-	21
-	2	-	-	-	-	-	-	-	-	5
2	63	1	20	-	-	-	-	26	-	159
-	1	-	1	-	-	-	-	6	-	12
1	1	-	-	-	-	-	-	-	-	3
<b>19</b>	<b>449</b>	<b>3</b>	<b>93</b>	<b>2</b>	<b>0</b>	<b>1</b>	<b>2</b>	<b>130</b>	<b>7</b>	<b>1168</b>
<b>0</b>	<b>44</b>	<b>0</b>	<b>4</b>	<b>0</b>	<b>0</b>	<b>0</b>	<b>0</b>	<b>18</b>	<b>0</b>	<b>145</b>
<b>2</b>	<b>6</b>	<b>0</b>	<b>6</b>	<b>1</b>	<b>0</b>	<b>0</b>	<b>0</b>	<b>5</b>	<b>0</b>	<b>32</b>
1	6	-	1	-	-	-	-	2	-	11
-	-	-	-	-	-	-	-	-	-	0
-	-	-	1	-	-	-	-	-	-	1
2	13	-	3	-	-	-	-	7	2	53
-	-	-	-	-	-	-	-	-	-	0
-	1	-	-	1	-	-	-	-	-	2
-	2	-	-	-	-	-	-	-	-	2
-	-	-	-	-	-	-	-	-	-	0
-	-	-	-	-	-	-	-	-	-	0



क.रा.बी.नि.  
E.S.I.C.

## सांख्यिकीय सार 2023-24

कोड Code	उप- समूह Sub Group	औद्योगिक गतिविधि कोड / उप-समूह Industrial Activity Code / Sub Group	लिंग Gender	प्रतिशतता समूह (चोट का प्रकार - राज्यवार) Percentage Group (Nature of Injury - Industry-wise)			
				10	15	20	25
				(1)	(2)	(3)	(4)
07	0604	विद्युत लैम्प, पंखे एवं अन्य सहायक उपकरण Electric Lamps, Fans and Other Accessories	M	-	3	11	1
			F	-	-	-	-
			S	-	-	-	-
	0605	कृषि उपकरण एवं मशीन टूल्स Agricultural Implements and Machine Tools	M	-	4	5	-
			F	-	3	1	2
			S	-	-	-	-
	0606	सामान्य एवं जॉब इंजीनियरिंग General and Job Engineering	M	2	93	138	2
			F	-	32	10	-
			S	-	-	5	-
	0607	विद्युत सेल, बैटरियों आदि का निर्माण Manufacturing of Electric Cells, Batteries etc.	M	-	1	11	-
			F	-	-	-	-
			S	-	-	2	-
	0699	अन्य Others	M	4	61	99	-
			F	-	20	11	-
			S	-	-	5	-
परिवहन Transport		M	1	27	22	1	
		F	0	7	1	0	
		S	0	1	2	0	
0701	जहाज निर्माण Ship Building	M	-	-	-	-	
		F	-	-	-	-	
		S	-	-	-	-	
0702	रेलवे कार्यशालाएँ Railway Workshops	M	-	-	-	-	
		F	-	-	-	-	
		S	-	-	1	-	
0703	ट्रामवे कार्यशालाएँ Tramway Workshops	M	-	-	-	-	
		F	-	-	-	-	
		S	-	-	-	-	



प्रतिशतता समूह (चोट का प्रकार - राज्यवार) Percentage Group (Nature of Injury - State-wise)										कुल Total
30	35	40	45	50	55	60	65	70	75	
(7)	(8)	(9)	(10)	(11)	(12)	(13)	(14)	(15)	(16)	(17)
1	21	-	3	1	-	-	-	2	-	43
-	-	-	1	-	-	-	-	-	-	1
-	-	-	-	-	-	-	-	-	-	0
1	21	-	10	-	-	-	-	26	-	67
-	1	-	-	-	-	-	-	2	-	9
-	-	-	-	-	-	-	-	1	-	1
6	158	1	25	1	-	-	2	33	2	463
-	25	-	3	-	-	-	-	7	-	77
1	2	-	1	-	-	-	-	2	-	11
1	20	-	1	-	-	-	-	3	-	37
-	1	-	-	-	-	-	-	-	-	1
-	1	-	1	-	-	-	-	-	-	4
7	208	2	50	-	-	1	-	57	3	492
-	17	-	-	-	-	-	-	9	-	57
1	2	-	3	-	-	-	-	2	-	13
<b>3</b>	<b>30</b>	<b>0</b>	<b>30</b>	<b>0</b>	<b>0</b>	<b>0</b>	<b>3</b>	<b>114</b>	<b>0</b>	<b>231</b>
<b>0</b>	<b>3</b>	<b>0</b>	<b>1</b>	<b>0</b>	<b>0</b>	<b>0</b>	<b>0</b>	<b>18</b>	<b>0</b>	<b>30</b>
<b>0</b>	<b>0</b>	<b>0</b>	<b>0</b>	<b>0</b>	<b>0</b>	<b>0</b>	<b>0</b>	<b>3</b>	<b>0</b>	<b>6</b>
-	1	-	-	-	-	-	-	1	-	2
-	-	-	-	-	-	-	-	-	-	0
-	-	-	-	-	-	-	-	-	-	0
-	-	-	1	-	-	-	-	1	-	2
-	-	-	-	-	-	-	-	-	-	0
-	-	-	-	-	-	-	-	-	-	1
-	-	-	-	-	-	-	-	-	-	0
-	-	-	-	-	-	-	-	-	-	0
-	-	-	-	-	-	-	-	-	-	0



क.रा.बी.नि.  
E.S.I.C.

## सांख्यिकीय सार 2023-24

कोड Code	उप- समूह Sub Group	औद्योगिक गतिविधि कोड / उप-समूह Industrial Activity Code / Sub Group	लिंग Gender	प्रतिशतता समूह (चोट का प्रकार - राज्यवार) Percentage Group (Nature of Injury - Industry-wise)			
				10	15	20	25
				(1)	(2)	(3)	(4)
08	0704	मोटर वाहन Motor Vehicles	M	1	7	12	-
			F	-	1	1	-
			S	-	-	1	-
	0705	साइकिल Bicycles	M	-	17	5	1
			F	-	5	-	-
			S	-	1	-	-
	0706	विमान Aircraft	M	-	-	-	-
			F	-	-	-	-
			S	-	-	-	-
	0707	कोच निर्माण Coach Building	M	-	-	2	-
			F	-	-	-	-
			S	-	-	-	-
	0799	अन्य Others	M	-	3	3	-
			F	-	1	-	-
			S	-	-	-	-
	कागज और छपाई Paper and Printing	M	1	8	40	0	
		F	0	3	3	0	
		S	0	0	0	0	
0801	पल्प, कागज एवं पेपर बोर्ड मिलें Pulp, Paper & Paper Board Mills	M	-	1	4	-	
		F	-	-	-	-	
		S	-	-	-	-	
0802	पल्प, कागज एवं पेपर बोर्ड से बने उत्पादों का निर्माण Manufacturer of Articles of Pulp, Paper, Paper Board	M	-	2	13	-	
		F	-	1	-	-	
		S	-	-	-	-	
0803	मुद्रण एवं पुस्तक बंधन Printing & Book Binding	M	-	3	13	-	
		F	-	2	1	-	
		S	-	-	-	-	

प्रतिशतता समूह (चोट का प्रकार - राज्यवार) Percentage Group (Nature of Injury - State-wise)										कुल Total
30	35	40	45	50	55	60	65	70	75	
(7)	(8)	(9)	(10)	(11)	(12)	(13)	(14)	(15)	(16)	(17)
2	14	-	16	-	-	-	2	25	-	79
-	3	-	-	-	-	-	-	8	-	13
-	-	-	-	-	-	-	-	-	-	1
-	1	-	5	-	-	-	-	81	-	110
-	-	-	1	-	-	-	-	10	-	16
-	-	-	-	-	-	-	-	3	-	4
-	-	-	1	-	-	-	-	-	-	1
-	-	-	-	-	-	-	-	-	-	0
-	-	-	-	-	-	-	-	-	-	0
-	1	-	1	-	-	-	-	-	-	4
-	-	-	-	-	-	-	-	-	-	0
-	-	-	-	-	-	-	-	-	-	0
1	13	-	6	-	-	-	1	6	-	33
-	-	-	-	-	-	-	-	-	-	1
-	-	-	-	-	-	-	-	-	-	0
<b>1</b>	<b>63</b>	<b>3</b>	<b>28</b>	<b>0</b>	<b>0</b>	<b>0</b>	<b>2</b>	<b>17</b>	<b>1</b>	<b>164</b>
<b>0</b>	<b>8</b>	<b>0</b>	<b>2</b>	<b>0</b>	<b>0</b>	<b>0</b>	<b>0</b>	<b>2</b>	<b>0</b>	<b>18</b>
<b>0</b>	<b>0</b>	<b>0</b>	<b>1</b>	<b>0</b>	<b>0</b>	<b>0</b>	<b>0</b>	<b>0</b>	<b>0</b>	<b>1</b>
1	9	2	11	-	-	-	1	7	-	36
-	-	-	-	-	-	-	-	1	-	1
-	-	-	-	-	-	-	-	-	-	0
-	22	1	3	-	-	-	1	2	-	44
-	1	-	2	-	-	-	-	-	-	4
-	-	-	1	-	-	-	-	-	-	1
-	16	-	9	-	-	-	-	4	-	45
-	3	-	-	-	-	-	-	-	-	6
-	-	-	-	-	-	-	-	-	-	0



क.रा.बी.नि.  
E.S.I.C.

## सांख्यिकीय सार 2023-24

कोड Code	उप- समूह Sub Group	औद्योगिक गतिविधि कोड / उप-समूह Industrial Activity Code / Sub Group	लिंग Gender	प्रतिशतता समूह (चोट का प्रकार - राज्यवार) Percentage Group (Nature of Injury - Industry-wise)			
				10	15	20	25
				(1)	(2)	(3)	(4)
	0899	अन्य Others	M	1	2	10	-
			F	-	-	2	-
			S	-	-	-	-
09	मिश्रित Miscellaneous		M	9	93	174	7
			F	0	17	17	1
			S	0	1	11	1
0901	लकड़ी एवं कॉर्क (फर्नीचर को छोड़कर) Wood & Cook Except Furniture	M	-	1	3	-	
		F	-	-	-	-	
		S	-	-	-	-	
0902	फर्नीचर एवं फिक्स्चर Furniture & Fixtures	M	-	3	5	1	
		F	-	-	1	-	
		S	-	-	1	-	
0903	टकसाल Mints	M	-	-	-	-	
		F	-	-	-	-	
		S	-	-	-	-	
0904	आयुध निर्माणी Ordinance Factories	M	-	-	1	-	
		F	-	-	-	-	
		S	-	-	-	-	
0905	विद्युत प्रकाश एवं शक्ति Electric Lights and Power	M	1	1	3	-	
		F	-	-	-	-	
		S	-	-	-	-	
0906	गैस निर्माण एवं वितरण Gas Manufacture and Distribution	M	-	-	1	-	
		F	-	-	-	-	
		S	-	-	-	-	
0907	जल आपूर्ति Water Supply	M	-	-	-	-	
		F	-	-	-	-	
		S	-	-	-	-	

प्रतिशतता समूह (चोट का प्रकार - राज्यवार) Percentage Group (Nature of Injury - State-wise)										कुल Total
30	35	40	45	50	55	60	65	70	75	
(7)	(8)	(9)	(10)	(11)	(12)	(13)	(14)	(15)	(16)	(17)
-	16	-	5	-	-	-	-	4	1	39
-	4	-	-	-	-	-	-	1	-	7
-	-	-	-	-	-	-	-	-	-	0
<b>7</b>	<b>306</b>	<b>5</b>	<b>96</b>	<b>0</b>	<b>0</b>	<b>0</b>	<b>8</b>	<b>75</b>	<b>11</b>	<b>791</b>
<b>0</b>	<b>33</b>	<b>1</b>	<b>4</b>	<b>0</b>	<b>0</b>	<b>0</b>	<b>0</b>	<b>14</b>	<b>0</b>	<b>87</b>
<b>0</b>	<b>0</b>	<b>0</b>	<b>5</b>	<b>1</b>	<b>0</b>	<b>0</b>	<b>1</b>	<b>0</b>	<b>0</b>	<b>20</b>
-	22	-	1	-	-	-	-	1	-	28
-	1	-	1	-	-	-	-	-	-	2
-	-	-	-	-	-	-	-	-	-	0
1	15	-	3	-	-	-	-	1	-	29
-	-	-	-	-	-	-	-	-	-	1
-	-	-	-	-	-	-	1	-	-	2
2	1	-	3	-	-	-	-	-	-	6
-	-	-	-	-	-	-	-	-	-	0
-	-	-	-	-	-	-	-	-	-	0
-	-	-	1	-	-	-	-	-	-	2
-	2	-	-	-	-	-	-	-	-	2
-	-	-	-	-	-	-	-	-	-	0
-	4	1	1	-	-	-	1	2	-	14
-	1	-	-	-	-	-	-	-	-	1
-	-	-	-	-	-	-	-	-	-	0
-	1	1	-	-	-	-	-	-	-	3
-	-	-	-	-	-	-	-	-	-	0
-	-	-	-	-	-	-	-	-	-	0
-	-	-	1	-	-	-	-	-	-	1
-	-	-	-	-	-	-	-	-	-	0
-	-	-	-	-	-	-	-	-	-	0
-	-	-	-	-	-	-	-	-	-	0
-	-	-	1	-	-	-	-	-	-	1
-	-	-	-	-	-	-	-	-	-	0
-	-	-	-	-	-	-	-	-	-	0



क.रा.बी.नि.  
E.S.I.C.

## सांख्यिकीय सार 2023-24

कोड Code	उप- समूह Sub Group	औद्योगिक गतिविधि कोड / उप-समूह Industrial Activity Code / Sub Group	लिंग Gender	प्रतिशतता समूह (चोट का प्रकार - राज्यवार) Percentage Group (Nature of Injury - Industry-wise)			
				10	15	20	25
				(3)	(4)	(5)	(6)
	0908	स्वच्छता सेवाएँ Sanitary Services	M	-	-	3	-
			F	-	-	-	-
			S	-	-	-	-
	0909	धुलाई, जॉब डाइंग, ड्राई क्लीनिंग आदि Laundries, Job Dying, Dry Cleaning etc.	M	-	1	-	-
			F	-	-	-	-
			S	-	-	-	-
	0910	आभूषण निर्माण / हीरा काटना, पॉलिशिंग आदि Jewellery Making / Diamond Cutting, Polishing etc.	M	-	3	11	-
			F	-	1	-	-
			S	-	-	2	-
	0911	सॉफ्टवेयर विकास Software Development	M	-	-	-	-
			F	-	-	-	-
			S	-	-	-	-
	0912	पेट्रोल / डीज़ल पंप Petrol / Diesel Pumps	M	-	-	-	-
			F	-	-	-	-
			S	-	-	-	-
	0913	सीएनजी / एलपीजी स्टेशन CNG / LPG Stations	M	-	-	1	-
			F	-	-	-	-
			S	-	-	-	-
	0999	अन्य Others	M	8	84	146	6
			F	-	16	16	1
			S	-	1	8	1
10	<b>वाणिज्यिक प्रतिष्ठान Commercial Establishments</b>		<b>M</b>	<b>21</b>	<b>183</b>	<b>265</b>	<b>1</b>
			<b>F</b>	<b>2</b>	<b>19</b>	<b>30</b>	<b>0</b>
			<b>S</b>	<b>2</b>	<b>1</b>	<b>15</b>	<b>0</b>
	1001	विशेष श्रम ठेकेदार / मानव संसाधन आपूर्तिकर्ता Exclusive Labour Contractor / Manpower Suppliers	M	11	108	100	1
			F	-	11	10	-
			S	-	1	6	-

प्रतिशतता समूह (चोट का प्रकार - राज्यवार) Percentage Group (Nature of Injury - State-wise)										कुल Total
30	35	40	45	50	55	60	65	70	75	
(7)	(8)	(9)	(10)	(11)	(12)	(13)	(14)	(15)	(16)	(17)
-	3	-	-	-	-	-	-	-	-	6
-	-	-	-	-	-	-	-	-	-	0
-	-	-	-	-	-	-	-	-	-	0
-	-	-	3	-	-	-	-	-	-	4
-	-	-	-	-	-	-	-	-	-	0
-	-	-	-	-	-	-	-	-	-	0
-	12	-	2	-	-	-	-	4	-	32
-	1	-	-	-	-	-	-	-	-	2
-	-	-	-	-	-	-	-	-	-	2
-	1	-	-	-	-	-	-	-	-	1
-	-	-	-	-	-	-	-	-	-	0
-	-	-	-	-	-	-	-	-	-	0
1	-	-	2	-	-	-	-	-	-	3
-	-	-	-	-	-	-	-	-	-	0
-	-	-	-	-	-	-	-	-	-	0
-	2	-	-	-	-	-	-	-	-	3
-	-	-	-	-	-	-	-	-	-	0
-	-	-	-	-	-	-	-	-	-	0
3	245	3	79	-	-	-	7	67	11	659
-	28	1	3	-	-	-	-	14	-	79
-	-	-	5	1	-	-	-	-	-	16
<b>21</b>	<b>581</b>	<b>15</b>	<b>258</b>	<b>2</b>	<b>0</b>	<b>1</b>	<b>18</b>	<b>124</b>	<b>3</b>	<b>1493</b>
<b>2</b>	<b>46</b>	<b>0</b>	<b>16</b>	<b>1</b>	<b>0</b>	<b>0</b>	<b>0</b>	<b>9</b>	<b>0</b>	<b>125</b>
<b>7</b>	<b>4</b>	<b>1</b>	<b>18</b>	<b>2</b>	<b>0</b>	<b>0</b>	<b>4</b>	<b>2</b>	<b>0</b>	<b>56</b>
13	327	7	126	1	-	1	7	63	1	766
2	26	-	11	1	-	-	-	3	-	64
3	2	1	10	1	-	-	1	1	-	26



क.रा.बी.नि.  
E.S.I.C.

## सांख्यिकीय सार 2023-24

कोड Code	उप- समूह Sub Group	औद्योगिक गतिविधि कोड / उप-समूह Industrial Activity Code / Sub Group	लिंग Gender	प्रतिशतता समूह (चोट का प्रकार - राज्यवार) Percentage Group (Nature of Injury - Industry-wise)			
				10	15	20	25
				(1)	(2)	(3)	(4)
1002	थोक / खुदरा दुकानें Wholesale / Retail Shops		M	-	1	7	-
			F	1	-	1	-
			S	2	-	-	-
1003	बीमा प्रतिष्ठान Insurance Establishments		M	-	-	-	-
			F	-	-	-	-
			S	-	-	-	-
1004	बैंकिंग प्रतिष्ठान Banking Establishments		M	-	-	1	-
			F	-	-	-	-
			S	-	-	-	-
1005	समाचार पत्र प्रतिष्ठान Newspaper Establishments		M	-	-	-	-
			F	-	-	-	-
			S	-	-	-	-
1006	सड़क मोटर परिवहन प्रतिष्ठान Road Motor Transport Establishments		M	-	2	2	-
			F	-	-	-	-
			S	-	-	-	-
1007	वेबसाइट विकास, सी-डैक / सीएएम / सीआई / जीआईएस, उत्पाद जीवन चक्र प्रबंधन, रिमोट एवं फोटोग्रामेट्री, इमेज प्रोसेसिंग, इंजीनियरिंग सेवाएँ Development of Web- Sites, C-DAC / CAM / CAE / GIS Product Life Cycle Management, Remote & Photogrammetry, Image Processing, Engineering Services		M	-	1	2	-
			F	-	-	-	-
			S	-	-	-	-



प्रतिशतता समूह (चोट का प्रकार - राज्यवार) Percentage Group (Nature of Injury - State-wise)										कुल Total
30	35	40	45	50	55	60	65	70	75	
(7)	(8)	(9)	(10)	(11)	(12)	(13)	(14)	(15)	(16)	(17)
2	16	2	26	-	-	-	2	13	-	69
-	1	-	1	-	-	-	-	1	-	5
3	-	-	1	1	-	-	1	1	-	9
-	-	-	-	-	-	-	1	-	-	1
-	-	-	-	-	-	-	-	-	-	0
-	-	-	-	-	-	-	-	-	-	0
-	1	-	-	-	-	-	-	-	-	2
-	-	-	-	-	-	-	-	1	-	1
-	-	-	-	-	-	-	-	-	-	0
-	-	-	-	-	-	-	-	-	-	0
-	-	-	-	-	-	-	-	-	-	0
-	-	-	-	-	-	-	-	-	-	0
-	-	-	2	-	-	-	-	1	-	7
-	-	-	-	-	-	-	-	-	-	0
-	-	-	-	-	-	-	-	-	-	0
-	3	-	-	-	-	-	-	1	-	7
-	-	-	-	-	-	-	-	-	-	0
-	-	-	-	-	-	-	-	-	-	0



क.रा.बी.नि.  
E.S.I.C.

## सांख्यिकीय सार 2023-24

कोड Code	उप- समूह Sub Group	औद्योगिक गतिविधि कोड / उप-समूह Industrial Activity Code / Sub Group	लिंग Gender	प्रतिशतता समूह (चोट का प्रकार - राज्यवार) Percentage Group (Nature of Injury - Industry-wise)			
				10	15	20	25
				(1)	(2)	(3)	(4)
1008		कॉल सेंटर / आईटी सक्षम सेवा प्रदाता / बैंक-ऑफिस संचालन / चिकित्सा, कानूनी एन्क्रिप्शन / ट्रांसक्रिप्शन सेवाएँ / डॉट को.इन कंपनियों जो ई-सेवाएँ / ऑनलाइन शॉपिंग प्रदान करती हैं Call Centres / I.T. Enabled Service Providers / Backoffice Operations / Medical, Legal Encryptions / Transcription Services, Dot Co.in Companies Providing E-Services / Online Shopping	M	-	-	4	-
			F	-	-	-	-
			S	-	-	-	-
1009		निर्माण एजेंसियाँ, रियल एस्टेट डेवलपर्स Construction Agencies, Real Estate Developers	M	2	7	3	-
			F	-	-	1	-
			S	-	-	-	-
1010		टेली सेवाएँ / मोबाइल फोन सेवाएँ Tele Services / Mobile Phone Services	M	-	-	-	-
			F	-	-	3	-
			S	-	-	-	-
1011		निजी टीवी चैनल / केबल टीवी संचालन Private T.V. Channels / Cable T.V. Operations	M	-	-	-	-
			F	-	-	-	-
			S	-	-	-	-
1012		मनोरंजन पार्क / रिसॉर्ट Amusement Parks / Resorts	M	-	-	-	-
			F	-	-	-	-
			S	-	-	-	-
1013		कंप्यूटर प्रशिक्षण केंद्र Computer Training Centres	M	-	1	-	-
			F	-	-	-	-
			S	-	-	-	-
1014		फ्लाइट कैटरिंग सेवा प्रदाता Flight Catering Service Providers	M	-	-	-	-
			F	-	-	-	-
			S	-	-	-	-

प्रतिशतता समूह (चोट का प्रकार - राज्यवार) Percentage Group (Nature of Injury - State-wise)										कुल Total
30	35	40	45	50	55	60	65	70	75	
(7)	(8)	(9)	(10)	(11)	(12)	(13)	(14)	(15)	(16)	(17)
-	5	-	1	1	-	-	-	-	-	11
-	-	-	-	-	-	-	-	1	-	1
-	-	-	-	-	-	-	-	-	-	0
-	14	-	6	-	-	-	-	8	-	40
-	2	-	-	-	-	-	-	1	-	4
-	-	-	1	-	-	-	-	-	-	1
1	-	-	2	-	-	-	-	1	-	4
-	-	-	-	-	-	-	-	-	-	3
-	-	-	-	-	-	-	-	-	-	0
-	1	1	1	-	-	-	-	1	-	4
-	-	-	-	-	-	-	-	-	-	0
-	-	-	-	-	-	-	-	-	-	0
-	-	-	-	-	-	-	-	1	-	1
-	-	-	-	-	-	-	-	-	-	0
-	-	-	-	-	-	-	-	-	-	0
-	-	-	-	-	-	-	-	-	-	1
-	-	-	-	-	-	-	-	-	-	0
-	-	-	-	-	-	-	-	-	-	0
-	-	-	-	-	-	-	-	-	-	0
-	-	-	-	-	-	-	-	-	-	0
-	-	-	-	-	-	-	-	-	-	0
-	-	-	-	-	-	-	-	-	-	0
-	-	-	-	-	-	-	-	-	-	0
-	-	-	-	-	-	-	-	-	-	0



क.रा.बी.नि.  
E.S.I.C.

## सांख्यिकीय सार 2023-24

कोड Code	उप- समूह Sub Group	औद्योगिक गतिविधि कोड / उप-समूह Industrial Activity Code / Sub Group	लिंग Gender	प्रतिशतता समूह (चोट का प्रकार - राज्यवार) Percentage Group (Nature of Injury - Industry-wise)			
				10	15	20	25
				(3)	(4)	(5)	(6)
	1015	इवेंट प्रबंधन / कार्यक्रमों के आयोजन हेतु सहायक सेवाएँ Event Management / Supporting Services for Holding Events	M	-	-	1	-
			F	-	-	-	-
			S	-	-	-	-
	1016	बाज़ार सर्वेक्षण संगठन Market Survey Organisations	M	-	-	-	-
			F	-	-	-	-
			S	-	-	-	-
	1017	लेखा एवं लेखा परीक्षा फर्म, राष्ट्रीय/ अंतरराष्ट्रीय विधि फर्म, परामर्श फर्म, वास्तु फर्म Accounting & Audit Firms, National / International Law Firms, Consultancy Firms, Architect Firms	M	-	-	2	-
			F	-	-	-	-
			S	-	-	-	-
	1018	सुरक्षा एजेंसियाँ (सुरक्षा गार्डों की तैनाती) Security Agencies (Deployment of Security Gaurds)	M	-	13	8	-
			F	-	-	-	-
			S	-	-	2	-
	1019	सरकारी एजेंसियों / नगरपालिकाओं / नगर निगमों को श्रम आपूर्ति करने वाले ठेकेदार Contractors Supplying Labour to Govt. Agencies/ Municipalities, Municipal Corporations	M	2	21	39	-
			F	-	5	3	-
			S	-	-	1	-
	1020	भंडारण (वेयरहाउसिंग) Warehousing	M	-	1	-	-
			F	-	-	-	-
			S	-	-	-	-
	1021	एलपीजी गैस एजेंसियाँ LPG Gas Agencies	M	1	-	-	-
			F	-	-	-	-
			S	-	-	-	-

प्रतिशतता समूह (चोट का प्रकार - राज्यवार) Percentage Group (Nature of Injury - State-wise)										कुल Total
30	35	40	45	50	55	60	65	70	75	
(7)	(8)	(9)	(10)	(11)	(12)	(13)	(14)	(15)	(16)	(17)
-	-	-	-	-	-	-	-	-	-	1
-	-	-	-	-	-	-	-	-	-	0
-	-	-	-	-	-	-	-	-	-	0
-	2	-	-	-	-	-	-	-	-	2
-	-	-	-	-	-	-	-	-	-	0
-	-	-	-	-	-	-	-	-	-	0
-	1	-	-	-	-	-	-	-	-	3
-	-	-	-	-	-	-	-	-	-	0
-	-	-	-	-	-	-	-	-	-	0
1	49	-	28	-	-	-	1	10	-	110
-	2	-	1	-	-	-	-	-	-	3
1	-	-	1	-	-	-	1	-	-	5
-	54	-	18	-	-	-	4	5	-	143
-	3	-	2	-	-	-	-	1	-	14
-	-	-	4	-	-	-	-	-	-	5
-	2	-	-	-	-	-	-	1	-	4
-	-	-	-	-	-	-	-	-	-	0
-	-	-	-	-	-	-	-	-	-	0
-	-	-	1	-	-	-	-	1	-	3
-	-	-	-	-	-	-	-	-	-	0
-	1	-	-	-	-	-	-	-	-	1



क.रा.बी.नि.  
E.S.I.C.

## सांख्यिकीय सार 2023-24

कोड Code	उप- समूह Sub Group	औद्योगिक गतिविधि कोड / उप-समूह Industrial Activity Code / Sub Group	लिंग Gender	प्रतिशतता समूह (चोट का प्रकार - राज्यवार) Percentage Group (Nature of Injury - Industry-wise)			
				10	15	20	25
				(1)	(2)	(3)	(4)
	1022	एयरलाइंस Airlines	M	-	-	-	-
			F	-	-	-	-
			S	-	-	-	-
	1099	अन्य Others	M	5	28	96	-
			F	1	3	12	-
			S	-	-	6	-
11	होटल और रेस्टोरेंट Hotels & Restaurants		M	0	0	2	0
			F	0	0	0	0
			S	0	0	0	0
	1101	होटल Hotels	M	-	-	2	-
			F	-	-	-	-
			S	-	-	-	-
	1102	रेस्तरां (कैंटीन सहित) Restaurants Including Canteens	M	-	-	-	-
			F	-	-	-	-
			S	-	-	-	-
12	सिनेमा और थिएटर Cinemas and Theatres		M	0	0	0	0
			F	0	0	0	0
			S	0	0	0	0
	1201	सिनेमा Cinemas	M	-	-	-	-
			F	-	-	-	-
			S	-	-	-	-
	1202	थिएटर (खुले थिएटर सहित) Theatres Including Open Air Theatres	M	-	-	-	-
			F	-	-	-	-
			S	-	-	-	-
13	शिक्षण संस्थानों Educational Institutions		M	0	0	4	0
			F	0	0	0	0
			S	0	0	0	0

प्रतिशतता समूह (चोट का प्रकार - राज्यवार) Percentage Group (Nature of Injury - State-wise)										कुल Total
30	35	40	45	50	55	60	65	70	75	
(7)	(8)	(9)	(10)	(11)	(12)	(13)	(14)	(15)	(16)	(17)
-	1	-	-	-	-	-	-	-	-	1
-	-	-	-	-	-	-	-	-	-	0
-	-	-	-	-	-	-	-	-	-	0
4	105	5	47	-	-	-	3	18	2	313
-	12	-	1	-	-	-	-	1	-	30
-	1	-	1	-	-	-	1	-	-	9
0	14	0	15	1	0	0	2	8	0	42
0	3	0	1	0	0	0	0	1	0	5
0	0	0	0	0	0	0	0	0	0	0
-	11	-	11	-	-	-	2	6	-	32
-	-	-	1	-	-	-	-	-	-	1
-	-	-	-	-	-	-	-	-	-	0
-	3	-	4	1	-	-	-	2	-	10
-	3	-	-	-	-	-	-	1	-	4
-	-	-	-	-	-	-	-	-	-	0
0	0	0	0	0	0	0	0	0	0	0
0	0	0	0	0	0	0	0	0	0	0
0	0	0	0	0	0	0	0	0	0	0
-	-	-	-	-	-	-	-	-	-	0
-	-	-	-	-	-	-	-	-	-	0
-	-	-	-	-	-	-	-	-	-	0
-	-	-	-	-	-	-	-	-	-	0
-	-	-	-	-	-	-	-	-	-	0
-	-	-	-	-	-	-	-	-	-	0
0	3	0	4	0	0	0	1	5	0	17
0	2	0	5	0	0	0	0	1	0	8
0	0	0	0	1	0	0	0	0	0	1



क.रा.बी.नि.  
E.S.I.C.

## सांख्यिकीय सार 2023-24

कोड Code	उप- समूह Sub Group	औद्योगिक गतिविधि कोड / उप-समूह Industrial Activity Code / Sub Group	लिंग Gender	प्रतिशतता समूह (चोट का प्रकार - राज्यवार) Percentage Group (Nature of Injury - Industry-wise)			
				10	15	20	25
				(3)	(4)	(5)	(6)
	1301	प्राथमिक शैक्षणिक संस्थान Primary Educational Institution	M	-	-	1	-
			F	-	-	-	-
			S	-	-	-	-
	1302	माध्यमिक शैक्षणिक संस्थान Secondary Educational Institution	M	-	-	1	-
			F	-	-	-	-
			S	-	-	-	-
	1303	उच्च शैक्षणिक संस्थान Higher Educational Institution	M	-	-	-	-
			F	-	-	-	-
			S	-	-	-	-
	1304	तकनीकी शैक्षणिक संस्थान (इंजीनियरिंग एवं तकनीकी शिक्षा), औद्योगिक प्रशिक्षण संस्थान Technical Educational Institution (Engineering & Technological Education), Industrial Training Institutions	M	-	-	1	-
			F	-	-	-	-
			S	-	-	-	-
	1305	चिकित्सा शिक्षा (दंत महाविद्यालय, नर्सिंग स्कूल एवं संबद्ध संस्थान सहित) Medical Education Including Dental Colleges, Nursing Schools & Allied Institutions	M	-	-	-	-
			F	-	-	-	-
			S	-	-	-	-
	1399	अन्य Others	M	-	-	1	-
			F	-	-	-	-
			S	-	-	-	-
<b>14</b>	<b>अस्पताल, नर्सिंग होम आदि Hospitals, Nursing Homes etc.</b>		<b>M</b>	<b>0</b>	<b>1</b>	<b>1</b>	<b>0</b>
			<b>F</b>	<b>1</b>	<b>1</b>	<b>0</b>	<b>0</b>
			<b>S</b>	<b>0</b>	<b>0</b>	<b>0</b>	<b>0</b>



प्रतिशतता समूह (चोट का प्रकार - राज्यवार) Percentage Group (Nature of Injury - State-wise)										कुल Total
30	35	40	45	50	55	60	65	70	75	
(7)	(8)	(9)	(10)	(11)	(12)	(13)	(14)	(15)	(16)	(17)
-	-	-	-	-	-	-	-	-	-	1
-	-	-	-	-	-	-	-	1	-	1
-	-	-	-	1	-	-	-	-	-	1
-	-	-	2	-	-	-	1	2	-	6
-	-	-	4	-	-	-	-	-	-	4
-	-	-	-	-	-	-	-	-	-	0
-	1	-	-	-	-	-	-	1	-	2
-	1	-	1	-	-	-	-	-	-	2
-	-	-	-	-	-	-	-	-	-	0
-	1	-	2	-	-	-	-	1	-	5
-	-	-	-	-	-	-	-	-	-	0
-	-	-	-	-	-	-	-	-	-	0
-	1	-	-	-	-	-	-	-	-	1
-	1	-	-	-	-	-	-	-	-	1
-	-	-	-	-	-	-	-	-	-	0
-	-	-	-	-	-	-	-	1	-	2
-	-	-	-	-	-	-	-	-	-	0
-	-	-	-	-	-	-	-	-	-	0
<b>0</b>	<b>0</b>	<b>0</b>	<b>6</b>	<b>0</b>	<b>0</b>	<b>0</b>	<b>2</b>	<b>3</b>	<b>0</b>	<b>13</b>
<b>0</b>	<b>1</b>	<b>0</b>	<b>3</b>	<b>0</b>	<b>0</b>	<b>0</b>	<b>0</b>	<b>0</b>	<b>0</b>	<b>6</b>
<b>0</b>	<b>0</b>	<b>0</b>	<b>0</b>	<b>0</b>	<b>0</b>	<b>0</b>	<b>0</b>	<b>0</b>	<b>0</b>	<b>0</b>



क.रा.बी.नि.  
E.S.I.C.

## सांख्यिकीय सार 2023-24

कोड Code	उप- समूह Sub Group	औद्योगिक गतिविधि कोड / उप-समूह Industrial Activity Code / Sub Group	लिंग Gender	प्रतिशतता समूह (चोट का प्रकार - राज्यवार) Percentage Group (Nature of Injury - Industry-wise)			
				10	15	20	25
				(1)	(2)	(3)	(4)
1401	अस्पताल Hospitals	M	-	1	1	-	
		F	1	1	-	-	
		S	-	-	-	-	
	1402	नर्सिंग होम Nursing Homes	M	-	-	-	-
			F	-	-	-	-
			S	-	-	-	-
	1403	पैथोलॉजिकल एवं डायग्नोस्टिक केंद्र Pathological & Diagnostics Centres	M	-	-	-	-
			F	-	-	-	-
			S	-	-	-	-
1404	ब्लड बैंक Blood Banks	M	-	-	-	-	
		F	-	-	-	-	
		S	-	-	-	-	
1499	अन्य Others	M	-	-	-	-	
		F	-	-	-	-	
		S	-	-	-	-	
महायोग Grand Total	M	67	577	1084	20		
	F	4	115	102	3		
	S	9	10	307	1		
कुल का प्रतिशत Percentage to Total			0.84	7.33	15.59	0.25	

एम- पुरुषों का सूचक है।  
M- Relates to Males

एफ- महिलाओं का सूचक है।  
F- Relates to Females

एस- द्वितीय दुर्घटना का सूचक है।  
S-Relates to Second Accident



## तालिका - 21 Table - XXI

वर्ष 2023-24 में स्थायी अपंगता हितलाभ (पीडीबी) मामलों की संख्या  
(दुर्घटना का कारण - राज्यवार)

**Number of Permanent Disablement Benefit (PDB) Cases in the year 2023-2024  
(Cause of Accident - State-wise)**

राज्य / क्षेत्रीय कार्यालय / उप क्षेत्रीय कार्यालय State / Regional Office / Sub Regional Office		लिंग Gender	दुर्घटना का कारण - राज्यवार Cause of Accident - State-Wise						
			00	11	12	13	14	21	22
(1)		(2)	(3)	(4)	(5)	(6)	(7)	(8)	(9)
<b>आंध्र प्रदेश Andhra Pradesh</b>									
i)	विजयवाड़ा + यानम Vijayawada + Yenam	M	-	-	-	1	7	-	-
		F	-	-	-	1	1	-	-
		S	-	-	-	-	-	-	-
ii)	तिरुपति Tirupati	M	1	-	-	-	18	-	-
		F	-	-	-	-	-	-	-
		S	-	-	-	-	-	-	-
iii)	विशाखापत्तनम Vishakhapatnam	M	12	-	-	2	30	-	-
		F	1	-	-	-	1	-	-
		S	-	-	-	-	-	-	-
असम + मेघालय + त्रिपुरा + नागालैंड + सिक्किम + मिज़ोरम एवं मणिपुर Assam + Meghalaya + Tripura + Nagaland + Sikkim + Mizoram & Manipur		M	-	-	-	-	10	-	-
		F	1	-	-	-	-	-	-
		S	-	-	-	-	-	-	-
बिहार Bihar		M	-	-	-	-	7	1	-
		F	-	-	-	-	-	-	-
		S	-	-	-	-	-	-	-
चंडीगढ़ Chandigarh		M	-	-	-	-	9	-	-
		F	-	-	-	-	1	-	-
		S	-	-	-	-	-	-	-

दुर्घटना का कारण - राज्यवार Cause of Accident - State-Wise												कुल Total
23	30	39	50	60	70	80	90	92	95	98	99	
(10)	(11)	(12)	(13)	(14)	15	(16)	(17)	(18)	(19)	(20)	(21)	(22)
2	1	-	1	-	-	12	1	1	-	-	-	26
-	-	-	-	-	-	-	-	-	-	-	-	2
-	-	-	-	-	-	-	-	-	-	-	-	0
-	-	-	-	-	-	-	-	-	-	-	-	19
-	-	-	-	-	-	-	-	-	-	-	-	0
-	-	-	-	-	-	-	-	-	-	-	-	0
11	1	-	-	-	-	2	1	-	-	-	-	59
-	-	-	-	-	-	-	-	-	-	-	-	2
-	-	-	-	-	-	-	-	-	-	-	-	0
17	-	-	-	2	-	2	-	-	-	-	-	31
1	-	-	-	-	-	-	-	-	-	-	-	2
-	-	-	-	-	-	-	-	-	-	-	-	0
1	1	-	-	6	-	-	-	1	-	-	-	17
-	-	-	-	-	-	-	-	-	-	-	-	0
-	-	-	-	-	-	-	-	-	-	-	-	0
6	-	-	-	-	-	-	-	1	-	-	-	16
-	-	-	-	-	-	-	-	-	-	-	-	1
-	-	-	-	-	-	-	-	-	-	-	-	0



क.रा.बी.नि.  
E.S.I.C.

## सांख्यिकीय सार 2023-24

राज्य / क्षेत्रीय कार्यालय / उप क्षेत्रीय कार्यालय State / Regional Office / Sub Regional Office		लिंग Gender	दुर्घटना का कारण - राज्यवार Cause of Accident - State-Wise						
			00	11	12	13	14	21	22
(1)		(2)	(3)	(4)	(5)	(6)	(7)	(8)	(9)
<b>छत्तीसगढ़ Chhattisgarh</b>		M	3	1	-	6	36	-	-
		F	1	-	-	-	1	-	-
		S	-	-	-	-	-	-	-
<b>दिल्ली Delhi</b>									
i)	राजेंद्र प्लेस Rajindra Place	M	-	-	-	-	65	-	-
		F	-	-	-	-	1	-	-
		S	-	-	-	-	16	-	-
ii)	नंद नगरी Nand Nagari	M	-	-	-	-	20	-	-
		F	-	-	-	-	3	-	-
		S	-	-	-	-	-	-	-
iii)	रोहिणी Rohini	M	-	-	-	-	195	-	-
		F	-	-	-	-	12	-	-
		S	-	-	-	-	-	-	-
iv)	ओखला Okhla	M	1	-	-	-	9	-	-
		F	-	-	-	-	-	-	-
		S	-	-	-	-	-	-	-
<b>गोवा Goa</b>		M	-	-	-	1	18	-	-
		F	-	-	-	1	2	-	-
		S	-	-	-	-	-	-	-
<b>गुजरात Gujarat</b>									
i)	अहमदाबाद Ahmedabad	M	1	2	-	9	174	-	-
		F	-	-	-	-	1	-	-
		S	-	-	-	-	-	-	-
ii)	वडोदरा Vadodara	M	-	-	-	3	47	-	-
		F	-	-	-	-	3	-	-
		S	-	-	-	-	-	-	-

दुर्घटना का कारण - राज्यवार Cause of Accident - State-Wise												कुल Total
23	30	39	50	60	70	80	90	92	95	98	99	
(10)	(11)	(12)	(13)	(14)	(15)	(16)	(17)	(18)	(19)	(20)	(21)	(22)
16	3	6	1	8	2	6	-	3	3	-	-	94
1	-	-	-	-	-	-	-	-	-	-	-	3
-	-	-	-	-	-	-	-	-	-	-	-	0
-	-	-	-	-	-	-	-	-	-	-	-	65
-	-	-	-	-	-	-	-	-	-	-	-	1
-	-	-	-	-	-	-	-	-	-	-	-	16
-	-	-	-	1	-	-	-	-	1	-	-	22
-	-	-	-	-	-	-	-	-	-	-	-	3
-	-	-	-	-	-	-	-	-	-	-	-	0
-	-	-	-	-	-	-	-	-	-	-	-	195
-	-	-	-	-	-	-	-	-	-	-	-	12
-	-	-	-	-	-	-	-	-	-	-	-	0
1	-	-	1	2	1	-	-	-	-	-	-	15
-	-	-	-	-	-	-	-	-	-	-	-	0
-	-	-	-	-	-	-	-	-	-	-	-	0
1	-	3	-	1	2	-	-	-	-	-	-	26
-	-	-	-	-	-	-	-	-	-	-	-	3
-	-	-	-	-	-	-	-	-	-	-	-	0
-	9	1	-	6	3	25	-	-	-	-	13	243
-	-	-	-	-	1	-	-	-	-	-	-	2
-	-	-	-	-	-	-	-	-	-	-	-	0
-	-	-	-	-	-	1	-	-	-	-	-	51
-	-	-	-	-	-	-	-	-	-	-	-	3
-	-	-	-	-	-	-	-	-	-	-	-	0



क.रा.बी.नि.  
E.S.I.C.

## सांख्यिकीय सार 2023-24

राज्य / क्षेत्रीय कार्यालय / उप क्षेत्रीय कार्यालय State / Regional Office / Sub Regional Office		लिंग Gender	दुर्घटना का कारण - राज्यवार Cause of Accident - State-Wise						
			00	11	12	13	14	21	22
(1)		(2)	(3)	(4)	(5)	(6)	(7)	(8)	(9)
iii)	सूरत Surat	M	2	1	-	-	38	-	-
		F	-	-	-	-	-	-	-
		S	-	-	-	-	-	-	-
<b>हरियाणा Haryana</b>									
i)	फरीदाबाद Faridabad	M	-	465	-	-	-	-	-
		F	-	85	-	-	-	-	-
		S	-	-	-	-	-	-	-
ii)	गुरुग्राम Gurgaon	M	-	-	-	-	143	-	-
		F	-	-	-	-	20	-	-
		S	-	-	-	-	-	-	-
iii)	करनाल (अंबाला) Karnal (Ambala)	M	-	-	-	-	114	-	-
		F	-	-	-	-	15	-	-
		S	-	-	-	-	-	-	-
<b>हिमाचल प्रदेश Himachal Pradesh</b>									
		M	1	-	-	-	156	-	-
		F	-	-	-	-	15	-	-
		S	-	-	-	-	1	-	-
<b>जम्मू एवं कश्मीर J &amp; K</b>									
		M	1	-	-	-	10	-	-
		F	-	-	-	-	-	-	-
		S	-	-	-	-	-	-	-
<b>झारखंड Jharkhand</b>									
		M	1	-	-	2	30	-	-
		F	-	-	-	-	1	-	-
		S	-	-	-	-	-	-	-
<b>कर्नाटक Karnataka</b>									
i)	बेंगलुरु (बैंगलोर) Bengaluru (Bangalore)	M	-	-	1	1	19	-	-
		F	-	-	-	-	8	-	-
		S	-	-	-	-	-	-	-



<b>दुर्घटना का कारण - राज्यवार</b> <b>Cause of Accident - State-Wise</b>												<b>कुल Total</b>	
<b>23</b>	<b>30</b>	<b>39</b>	<b>50</b>	<b>60</b>	<b>70</b>	<b>80</b>	<b>90</b>	<b>92</b>	<b>95</b>	<b>98</b>	<b>99</b>		
<b>(10)</b>	<b>(11)</b>	<b>(12)</b>	<b>(13)</b>	<b>(14)</b>	<b>15</b>	<b>(16)</b>	<b>(17)</b>	<b>(18)</b>	<b>(19)</b>	<b>(20)</b>	<b>(21)</b>	<b>(22)</b>	
7	1	2	-	-	-	-	-	-	-	-	-	-	51
1	-	-	-	-	-	-	-	-	-	-	-	-	1
-	-	-	-	-	-	-	-	-	-	-	-	-	0
-	-	-	-	-	-	-	-	-	-	-	-	-	465
-	-	-	-	-	-	-	-	-	-	-	-	-	85
-	-	-	-	-	-	-	-	-	-	-	-	-	0
-	-	-	-	-	-	-	-	-	-	-	-	-	143
-	-	-	-	-	-	-	-	-	-	-	-	-	20
-	-	-	-	-	-	-	-	-	-	-	-	-	0
-	-	-	-	-	-	-	-	-	-	-	-	-	114
-	-	-	-	-	-	-	-	-	-	-	-	-	15
-	-	-	-	-	-	-	-	-	-	-	-	-	0
-	2	-	-	1	6	-	1	-	-	-	-	-	167
-	-	-	-	-	-	-	-	-	-	-	-	-	15
-	-	-	-	-	-	-	-	-	-	-	-	-	1
4	-	1	1	1	3	-	-	-	-	-	-	-	21
-	-	-	-	-	-	-	-	-	-	-	-	-	0
-	-	-	-	-	-	-	-	-	-	-	-	-	0
1	-	-	-	-	7	-	-	-	-	-	-	-	41
-	-	-	-	-	-	-	-	-	-	-	-	-	1
-	-	-	-	-	-	-	-	-	-	-	-	-	0
4	-	-	-	-	-	1	-	-	1	-	-	-	27
-	-	-	-	1	-	-	-	-	-	-	-	-	9
-	-	-	-	-	-	-	-	-	-	-	-	-	0



क.रा.बी.नि.  
E.S.I.C.

## सांख्यिकीय सार 2023-24

राज्य / क्षेत्रीय कार्यालय / उप क्षेत्रीय कार्यालय State / Regional Office / Sub Regional Office		लिंग Gender	दुर्घटना का कारण - राज्यवार Cause of Accident - State-Wise						
			00	11	12	13	14	21	22
(1)		(2)	(3)	(4)	(5)	(6)	(7)	(8)	(9)
ii)	हुबली Hubballi	M	-	-	-	1	12	-	-
		F	-	-	-	1	2	-	-
		S	-	-	-	-	-	-	-
iii)	पीन्या Peenya	M	2	-	-	-	37	-	-
		F	2	-	-	-	6	-	-
		S	-	-	-	-	-	-	-
iv)	बोमासांद्रा Bommasandra	M	-	-	-	1	21	-	-
		F	-	-	-	-	2	-	-
		S	-	-	-	-	-	-	-
v)	कलबुर्गी (गुलबर्गा) Kalaburagi (Gulbarga)	M	-	-	-	-	7	-	-
		F	-	-	-	-	-	-	-
		S	-	-	-	-	-	-	-
vi)	मैसूर Mysore	M	5	-	-	1	10	-	-
		F	2	-	-	-	-	-	-
		S	-	-	-	-	-	-	-
vii)	मैंगलोर Mangalore	M	-	-	-	-	1	-	-
		F	-	-	-	-	-	-	-
		S	-	-	-	-	-	-	-
<b>केरल और माहे Kerala &amp; Mahe</b>									
i)	त्रिशूर Thrissur	M	-	-	-	-	8	-	-
		F	-	-	-	-	4	-	-
		S	-	-	-	-	1	-	-
ii)	एर्नाकुलम Ernakulam	M	1	-	-	1	16	-	-
		F	-	-	-	1	9	-	-
		S	-	-	-	-	-	-	-
iii)	कोल्लम Kollam	M	3	-	-	2	9	-	-
		F	-	-	-	-	-	-	-
		S	-	-	-	-	-	-	-

दुर्घटना का कारण - राज्यवार Cause of Accident - State-Wise												कुल Total
23	30	39	50	60	70	80	90	92	95	98	99	
(10)	(11)	(12)	(13)	(14)	(15)	(16)	(17)	(18)	(19)	(20)	(21)	(22)
4	-	-	1	-	1	3	-	-	1	-	-	23
-	-	-	-	-	-	-	-	-	-	-	-	3
-	-	-	-	-	-	-	-	-	-	-	-	0
-	1	-	1	1	-	3	-	-	-	-	-	45
-	-	-	-	-	-	-	-	-	-	-	-	8
-	-	-	-	-	-	-	-	-	-	-	-	0
4	-	-	-	1	-	-	-	-	-	-	-	27
-	-	-	-	-	-	-	-	-	-	-	-	2
-	-	-	-	-	-	-	-	-	-	-	-	0
-	-	-	-	-	-	-	-	-	-	-	-	7
-	-	-	-	-	-	-	-	-	-	-	-	0
-	-	-	-	-	-	-	-	-	-	-	-	0
-	-	-	-	-	1	-	-	-	-	-	-	17
-	-	-	-	-	-	-	-	-	-	-	-	2
-	-	-	-	-	-	-	-	-	-	-	-	0
2	-	-	-	-	-	-	-	-	-	-	-	3
-	-	-	-	-	-	-	-	-	-	-	-	0
-	-	-	-	-	-	-	-	-	-	-	-	0
5	-	-	-	1	1	2	-	-	-	-	-	17
-	-	-	-	1	-	2	-	-	-	-	-	7
-	-	-	-	-	-	-	-	-	-	-	-	1
10	-	-	-	1	-	1	3	1	-	-	-	34
1	-	-	-	-	-	-	2	-	-	-	-	13
-	-	-	-	-	-	-	-	-	-	-	-	0
25	-	-	1	3	-	3	17	-	-	-	-	63
6	-	-	-	-	-	-	8	-	2	-	-	16
-	-	-	-	-	-	-	-	-	-	-	-	0



क.रा.बी.नि.  
E.S.I.C.

## सांख्यिकीय सार 2023-24

राज्य / क्षेत्रीय कार्यालय / उप क्षेत्रीय कार्यालय State / Regional Office / Sub Regional Office		लिंग Gender	दुर्घटना का कारण - राज्यवार Cause of Accident - State-Wise						
			00	11	12	13	14	21	22
(1)		(2)	(3)	(4)	(5)	(6)	(7)	(8)	(9)
iv)	कोज़िकोड Kozhikode	M	2	-	-	-	7	-	-
		F	-	-	-	-	5	-	-
		S	-	-	-	-	3	-	-
v)	तिरुवनंतपुरम Thiruvananthapuram	M	-	-	-	-	1	-	-
		F	2	-	-	-	-	-	-
		S	-	-	-	-	-	-	-
<b>मध्य प्रदेश Madhya Pradesh</b>									
i)	इंदौर Indore	M	2	2	2	-	128	-	-
		F	-	-	-	-	7	-	-
		S	-	-	-	-	-	-	-
ii)	भोपाल Bhopal	M	8	-	-	2	17	1	-
		F	-	-	-	-	1	-	-
		S	-	-	-	-	-	-	-
<b>महाराष्ट्र Maharashtra</b>									
i)	लोअर परेल Lower Parel	M	2	1	-	-	7	-	-
		F	-	-	-	-	1	1	-
		S	-	-	-	-	-	-	-
ii)	मारोल Marol	M	3	-	-	4	120	1	-
		F	-	-	-	-	8	-	-
		S	-	-	-	-	-	-	-
iii)	ठाणे Thane	M	5	-	3	13	42	-	-
		F	1	-	-	-	2	-	-
		S	-	-	-	-	-	-	-
iv)	नागपुर Nagpur	M	14	-	-	2	49	-	-
		F	-	-	-	-	-	-	-
		S	-	-	-	-	-	-	-

दुर्घटना का कारण - राज्यवार Cause of Accident - State-Wise												कुल Total
23	30	39	50	60	70	80	90	92	95	98	99	
(10)	(11)	(12)	(13)	(14)	15	(16)	(17)	(18)	(19)	(20)	(21)	(22)
4	-	-	-	3	-	-	-	-	-	-	1	17
1	-	-	-	-	-	1	-	-	-	-	-	7
-	-	-	-	1	-	-	-	1	-	-	-	5
12	-	-	-	1	-	1	-	-	2	-	-	17
2	-	-	-	-	-	-	-	-	-	-	-	4
-	-	-	-	-	-	-	-	-	-	-	-	0
6	3	4	3	1	2	5	5	1	-	1	-	165
-	-	-	-	-	-	-	-	-	-	-	-	7
-	-	-	-	-	-	-	-	-	-	-	-	0
10	-	-	2	10	-	2	-	1	1	-	-	54
1	-	-	-	-	-	-	-	-	1	-	-	3
-	-	-	-	-	-	-	-	-	-	-	-	0
6	-	-	-	2	2	-	-	-	1	-	-	21
-	-	-	-	-	-	-	-	-	-	-	-	2
-	-	-	-	-	-	-	-	-	-	-	-	0
2	-	1	-	5	-	2	-	-	1	-	-	139
1	-	-	-	-	-	-	-	-	-	-	-	9
-	-	-	-	-	-	-	-	-	-	-	-	0
1	2	-	-	4	5	1	-	-	1	1	-	78
-	-	-	-	-	-	-	-	-	-	-	-	3
-	-	-	-	-	-	-	-	-	-	-	-	0
2	-	-	-	-	-	-	-	-	-	-	-	67
-	-	-	-	-	-	-	-	-	-	-	-	0
-	-	-	-	-	-	-	-	-	-	-	-	0



क.रा.बी.नि.  
E.S.I.C.

## सांख्यिकीय सार 2023-24

राज्य / क्षेत्रीय कार्यालय / उप क्षेत्रीय कार्यालय State / Regional Office / Sub Regional Office		लिंग Gender	दुर्घटना का कारण - राज्यवार Cause of Accident - State-Wise						
			00	11	12	13	14	21	22
(1)		(2)	(3)	(4)	(5)	(6)	(7)	(8)	(9)
v)	औरंगाबाद Aurangabad	M	-	-	-	-	41	-	-
		F	-	-	-	-	15	-	-
		S	-	-	-	-	-	-	-
vi)	पुणे Pune	M	2	-	10	7	342	-	1
		F	-	-	-	-	45	-	-
		S	-	-	-	1	22	-	-
vii)	नासिक Nasik	M	-	-	-	-	149	-	-
		F	-	-	-	-	10	-	-
		S	-	-	-	-	2	-	-
<b>ओडिशा Orissa</b>									
i)	भुवनेश्वर Bhubaneswar	M	1	-	-	1	14	-	-
		F	-	-	-	-	-	-	-
		S	-	-	-	-	-	-	-
ii)	झारसुगुड़ा Jharsuguda	M	-	-	-	1	6	-	-
		F	-	-	-	-	-	-	-
		S	-	-	-	-	-	-	-
<b>पुडुचेरी Pondicherry</b>		M	4	-	-	-	32	-	-
		F	2	-	-	-	4	-	-
		S	-	-	-	-	-	-	-
<b>पंजाब Punjab</b>									
i)	चंडीगढ़ Chandigarh	M	-	-	-	14	171	-	-
		F	-	-	-	-	8	-	-
		S	-	-	-	-	-	-	-
ii)	जालंधर Jalandhar	M	1	-	-	2	112	-	-
		F	-	-	-	-	8	-	-
		S	-	-	-	-	-	-	-

दुर्घटना का कारण - राज्यवार Cause of Accident - State-Wise												कुल Total
23 (10)	30 (11)	39 (12)	50 (13)	60 (14)	70 (15)	80 (16)	90 (17)	92 (18)	95 (19)	98 (20)	99 (21)	
-	-	-	-	1	-	-	-	-	-	-	-	42
-	-	-	-	-	-	-	-	-	-	-	-	15
-	-	-	-	-	-	-	-	-	-	-	-	0
33	1	-	4	1	-	4	3	4	2	-	1	415
5	-	-	-	-	-	-	1	-	-	-	-	51
2	-	-	-	-	-	-	1	-	-	-	-	26
-	-	-	-	-	-	-	-	-	-	-	-	149
-	-	-	-	-	-	-	-	-	-	-	-	10
-	-	-	-	-	-	-	-	-	-	-	-	2
14	1	-	3	4	1	7	2	-	-	-	-	48
-	-	-	-	-	-	-	-	-	-	-	-	0
-	-	-	-	-	-	-	-	-	-	-	-	0
3	1	-	-	1	-	1	-	-	-	-	-	13
-	-	-	-	-	-	-	-	-	-	-	-	0
-	-	-	-	-	-	-	-	-	-	-	-	0
-	-	-	-	-	-	-	-	-	-	-	-	36
-	-	-	-	-	-	-	-	-	-	-	-	6
-	-	-	-	-	-	-	-	-	-	-	-	0
34	-	-	1	-	1	-	-	18	1	-	-	240
2	-	-	-	1	-	-	-	2	-	-	-	13
-	-	-	-	-	-	-	-	-	-	-	-	0
1	-	1	-	1	1	1	-	-	1	-	-	121
-	-	-	-	1	-	1	-	-	-	-	-	10
-	-	-	-	-	-	-	-	-	-	-	-	0



क.रा.बी.नि.  
E.S.I.C.

## सांख्यिकीय सार 2023-24

राज्य / क्षेत्रीय कार्यालय / उप क्षेत्रीय कार्यालय State / Regional Office / Sub Regional Office		लिंग Gender	दुर्घटना का कारण - राज्यवार Cause of Accident - State-Wise						
			00	11	12	13	14	21	22
(1)		(2)	(3)	(4)	(5)	(6)	(7)	(8)	(9)
iii)	लुधियाना Ludhaina	M	27	-	-	8	369	-	-
		F	4	-	-	-	79	-	-
		S	-	-	-	-	12	-	-
<b>राजस्थान Rajasthan</b>									
i)	जयपुर Jaipur	M	-	-	-	-	153	-	-
		F	-	-	-	-	9	-	-
		S	-	-	-	-	-	-	-
ii)	उदयपुर Udaipur	M	42	-	-	-	-	-	-
		F	4	-	-	-	-	-	-
		S	-	-	-	-	-	-	-
iii)	जोधपुर Jodhpur	M	1	-	-	2	42	-	-
		F	-	-	-	-	-	-	-
		S	-	-	-	-	-	-	-
<b>सिक्किम Sikkim</b>		M	-	-	-	-	-	-	-
		F	-	-	-	-	-	-	-
		S	-	-	-	-	-	-	-
<b>तमिलनाडु Tamil Nadu</b>									
i)	चेन्नई Chennai	M	-	-	-	-	172	-	-
		F	-	-	-	-	22	-	-
		S	-	-	-	-	-	-	-
ii)	तिरुनेलवेली Tirunelveli	M	6	-	-	-	11	-	-
		F	-	-	-	-	13	-	-
		S	-	-	-	-	-	-	-
iii)	सलेम Salem	M	-	-	-	1	21	-	-
		F	-	-	-	-	6	-	-
		S	-	-	-	-	1	-	-



दुर्घटना का कारण - राज्यवार Cause of Accident - State-Wise												कुल Total
23	30	39	50	60	70	80	90	92	95	98	99	
(10)	(11)	(12)	(13)	(14)	(15)	(16)	(17)	(18)	(19)	(20)	(21)	(22)
1	1	-	-	4	3	1	1	-	-	-	-	415
-	-	-	-	-	1	-	-	1	1	-	-	86
-	-	-	-	-	-	-	-	-	-	-	-	12
-	-	-	-	-	-	-	-	-	-	-	-	153
-	-	-	-	-	-	-	-	-	-	-	-	9
-	-	-	-	-	-	-	-	-	-	-	-	0
-	-	-	-	-	-	-	-	-	-	-	-	42
-	-	-	-	-	-	-	-	-	-	-	-	4
-	-	-	-	-	-	-	-	-	-	-	-	0
3	-	1	-	-	-	-	-	-	-	-	11	60
-	-	-	-	-	-	-	-	-	-	-	-	0
-	-	-	-	-	-	-	-	-	-	-	-	0
-	-	-	-	-	-	-	-	-	-	-	-	0
-	-	-	-	-	-	-	-	-	-	-	-	0
-	-	-	-	-	-	-	-	-	-	-	-	0
-	-	-	-	-	-	-	-	-	-	-	-	0
-	1	-	-	-	-	-	1	-	-	-	-	174
-	-	-	-	-	-	-	-	-	-	-	-	22
-	-	-	-	-	-	-	-	-	-	-	-	0
2	-	-	-	-	-	-	-	-	-	-	-	19
-	-	-	-	-	-	-	-	-	-	-	-	13
-	-	-	-	-	-	-	-	-	-	-	-	0
5	-	-	2	-	-	-	-	-	-	-	1	30
1	1	-	-	-	-	-	-	-	-	-	-	8
-	-	-	-	-	-	-	-	-	-	-	-	1



क.रा.बी.नि.  
E.S.I.C.

## सांख्यिकीय सार 2023-24

राज्य / क्षेत्रीय कार्यालय / उप क्षेत्रीय कार्यालय State / Regional Office / Sub Regional Office		लिंग Gender	दुर्घटना का कारण - राज्यवार Cause of Accident - State-Wise						
			00	11	12	13	14	21	22
(1)		(2)	(3)	(4)	(5)	(6)	(7)	(8)	(9)
iv)	कोयंबटूर Coimbatore	M	3	-	-	-	58	-	-
		F	-	-	-	-	7	-	-
		S	-	-	-	-	-	-	-
v)	मदुरै Madurai	M	-	-	-	-	54	-	-
		F	-	-	-	-	19	-	-
		S	-	-	-	-	-	-	-
तेलंगाना Telangana		M	-	-	-	1	63	-	-
		F	-	-	-	-	6	-	-
		S	-	-	-	-	1	-	-
उत्तर प्रदेश Uttar Pradesh									
i)	कानपुर Kanpur	M	2	-	-	-	60	1	-
		F	-	-	-	-	3	-	-
		S	-	-	-	-	-	-	-
ii)	वाराणसी Varanasi	M	-	-	-	-	6	-	-
		F	-	-	-	-	-	-	-
		S	-	-	-	-	-	-	-
iii)	नोएडा Noida	M	-	-	1	7	171	-	-
		F	-	-	-	-	6	-	-
		S	-	-	-	-	7	-	-
iv)	लखनऊ Lucknow	M	1	-	-	-	15	1	-
		F	-	-	-	-	-	-	-
		S	-	-	-	-	-	-	-
उत्तराखंड Uttarakhand		M	-	-	-	-	180	-	-
		F	-	-	-	-	29	-	-
		S	-	-	-	-	-	-	-

<b>दुर्घटना का कारण - राज्यवार</b> <b>Cause of Accident - State-Wise</b>												<b>कुल Total</b>
23	30	39	50	60	70	80	90	92	95	98	99	
(10)	(11)	(12)	(13)	(14)	15	(16)	(17)	(18)	(19)	(20)	(21)	(22)
11	-	-	3	5	-	6	-	-	-	-	-	86
3	-	-	-	1	-	-	-	-	-	-	-	11
-	-	-	-	-	-	-	-	-	-	-	-	0
10	2	-	-	5	-	1	-	-	-	-	-	72
1	1	-	-	1	-	-	-	-	-	-	-	22
-	-	-	-	-	-	-	-	-	-	-	-	0
1	-	2	-	-	6	-	-	-	-	-	-	73
-	1	-	-	-	1	-	-	-	-	-	-	8
1	1	-	-	-	1	-	-	-	-	-	-	4
3	-	1	2	4	-	-	-	-	-	-	-	73
-	-	-	-	-	-	-	-	-	-	-	-	3
-	-	-	-	-	-	-	-	-	-	-	-	0
-	-	-	1	-	-	-	-	-	-	-	-	7
-	-	-	-	-	-	-	-	-	-	-	-	0
-	-	-	-	-	-	-	-	-	-	-	-	0
9	1	4	8	1	-	1	-	-	-	-	-	203
1	-	-	-	-	-	-	-	-	-	-	-	7
2	-	-	-	-	-	-	-	-	-	-	-	9
1	-	-	4	-	-	-	-	-	-	-	-	22
-	-	-	-	-	-	-	-	-	-	-	-	0
-	-	-	-	-	-	-	-	-	-	-	-	0
6	-	-	-	-	-	-	-	-	-	-	-	186
-	-	-	-	-	-	-	-	-	-	-	-	29
-	-	-	-	-	-	-	-	-	-	-	-	0



क.रा.बी.नि.  
E.S.I.C.

## सांख्यिकीय सार 2023-24

राज्य / क्षेत्रीय कार्यालय / उप क्षेत्रीय कार्यालय State / Regional Office / Sub Regional Office		लिंग Gender	दुर्घटना का कारण - राज्यवार Cause of Accident - State-Wise						
			00	11	12	13	14	21	22
(1)		(2)	(3)	(4)	(5)	(6)	(7)	(8)	(9)
<b>पश्चिम बंगाल West Bengal</b>									
i)	कोलकाता Kolkata	M	-	-	-	3	71	-	-
		F	-	-	-	-	-	-	-
		S	-	-	-	32	863	-	-
ii)	बैरकपुर Barrackpore	M	-	-	-	-	-	-	-
		F	-	-	-	-	-	-	-
		S	-	-	-	-	-	-	-
iii)	दुर्गापुर Durgapur	M	9	1	2	1	4	-	-
		F	-	-	-	-	-	-	-
		S	-	-	-	-	-	-	-
<b>संपूर्ण भारत All India</b>		M	169	473	19	100	3964	5	1
		F	20	85	0	4	421	1	0
		S	0	0	0	33	929	0	0
<b>कुल का प्रतिशत Percentage to Total</b>			1.97	5.83	0.20	1.43	55.50	0.06	0.01

एम- पुरुषों का सूचक है।

एफ- महिलाओं का सूचक है।

एस- द्वितीय दुर्घटना का सूचक है।

M- Relates to Males

F- Relates to Females

S-Relates to Second Accident

दुर्घटना का कारण - राज्यवार Cause of Accident - State-Wise												कुल Total
23	30	39	50	60	70	80	90	92	95	98	99	
(10)	(11)	(12)	(13)	(14)	15	(16)	(17)	(18)	(19)	(20)	(21)	(22)
1	1	-	1	7	-	-	-	4	1	-	1	90
-	-	-	-	-	-	-	-	-	-	-	-	0
11	5	15	4	147	10	7	-	23	46	-	5	1168
-	-	-	-	-	-	1285	-	-	-	-	-	1285
-	-	-	-	-	-	56	-	-	-	-	-	56
-	-	-	-	-	-	885	-	-	-	-	-	885
5	1	4	1	6	1	2	-	-	-	2	-	39
-	-	-	-	-	-	-	-	-	-	-	-	0
-	-	-	-	-	-	-	-	-	-	-	-	0
<b>307</b>	<b>34</b>	<b>31</b>	<b>42</b>	<b>101</b>	<b>49</b>	<b>1381</b>	<b>35</b>	<b>35</b>	<b>17</b>	<b>4</b>	<b>28</b>	<b>6795</b>
<b>28</b>	<b>3</b>	<b>0</b>	<b>0</b>	<b>6</b>	<b>3</b>	<b>60</b>	<b>11</b>	<b>3</b>	<b>4</b>	<b>0</b>	<b>0</b>	<b>649</b>
<b>16</b>	<b>6</b>	<b>15</b>	<b>4</b>	<b>148</b>	<b>11</b>	<b>892</b>	<b>1</b>	<b>24</b>	<b>46</b>	<b>0</b>	<b>5</b>	<b>2130</b>
<b>3.67</b>	<b>0.45</b>	<b>0.48</b>	<b>0.48</b>	<b>2.66</b>	<b>0.66</b>	<b>24.37</b>	<b>0.49</b>	<b>0.65</b>	<b>0.70</b>	<b>0.04</b>	<b>0.34</b>	<b>100.00</b>



क.रा.बी.नि.  
E.S.I.C.

## सांख्यिकीय सार 2023-24

### तालिका - 22 Table - XXII

वर्ष 2023-24 में अंतिम रूप से निर्णीत स्थायी अपंगता हितलाभ (पीडीबी) मामलों की संख्या  
(दुर्घटना का कारण - उद्योग-वार)

Number of Permanent Disablement Benefit (PDB) finally decided cases in the  
year 2023-2024 (Cause of Accident - Industry-wise)

कोड Code	उप- समूह Sub Group	औद्योगिक गतिविधि कोड / उप-समूह Industrial Activity Code / Sub Group	लिंग Gender	दुर्घटना का कारण - उद्योग-वार Cause of Accident - Industry-Wise						
				00	11	12	13	14	21	22
				(3)	(4)	(5)	(6)	(7)	(8)	(9)
00	खाद्य पदार्थ, पेय पदार्थ और तंबाकू Food Beverages and Tobacco		M	4	3	0	2	127	0	0
			F	0	0	0	0	17	0	0
			S	0	0	0	0	1	0	0
	0001	मांस का वध, तैयारी एवं संरक्षण Slaughtering Preparation and Preservation of Meat	M	-	-	-	-	3	-	-
			F	-	-	-	-	1	-	-
			S	-	-	-	-	-	-	-
	0002	दुग्ध उत्पादों का निर्माण Manufacturing of Dairy Products	M	-	-	-	1	7	-	-
			F	-	-	-	-	-	-	-
			S	-	-	-	-	-	-	-
	0003	फलों एवं सब्जियों का डिब्बाबंदी एवं संरक्षण Canning and Preservation of Fruits and Vegetables	M	-	-	-	-	3	-	-
			F	-	-	-	-	-	-	-
			S	-	-	-	-	-	-	-
	0004	आटा मिलें Flour Mills	M	-	-	-	-	5	-	-
			F	-	-	-	-	-	-	-
			S	-	-	-	-	-	-	-
	0005	चावल मिलें Rice Mills	M	-	-	-	-	3	-	-
			F	-	-	-	-	-	-	-
			S	-	-	-	-	-	-	-
	0006	तेल मिलें Oil Mills	M	-	-	-	1	14	-	-
			F	-	-	-	-	-	-	-
			S	-	-	-	-	-	-	-

दुर्घटना का कारण - उद्योग-वार Cause of Accident - Industry-Wise												कुल Total
23	30	39	50	60	70	80	90	92	95	98	99	
(10)	(11)	(12)	(13)	(14)	(15)	(16)	(17)	(18)	(19)	(20)	(21)	(22)
12	0	2	0	4	0	12	7	2	1	0	0	176
0	0	0	0	0	0	1	3	0	0	0	0	21
2	0	0	0	0	0	1	0	1	0	0	0	5
-	-	-	-	-	-	1	-	-	-	-	-	4
-	-	-	-	-	-	-	-	-	-	-	-	1
-	-	-	-	-	-	1	-	-	-	-	-	1
-	-	1	-	-	-	1	1	-	1	-	-	12
-	-	-	-	-	-	1	1	-	-	-	-	2
-	-	-	-	-	-	-	-	-	-	-	-	0
-	-	-	-	-	-	-	-	-	-	-	-	3
-	-	-	-	-	-	-	-	-	-	-	-	0
-	-	-	-	-	-	-	-	-	-	-	-	0
1	-	-	-	-	-	-	-	-	-	-	-	6
-	-	-	-	-	-	-	-	-	-	-	-	0
-	-	-	-	-	-	-	-	-	-	-	-	0
2	-	-	-	1	-	-	-	-	-	-	-	6
-	-	-	-	-	-	-	-	-	-	-	-	0
-	-	-	-	-	-	-	-	-	-	-	-	0
-	-	-	-	-	-	2	1	1	-	-	-	19
-	-	-	-	-	-	-	-	-	-	-	-	0
1	-	-	-	-	-	-	-	-	-	-	-	1



क.रा.बी.नि.  
E.S.I.C.

## सांख्यिकीय सार 2023-24

कोड Code	उप- समूह Sub Group	औद्योगिक गतिविधि कोड / उप-समूह Industrial Activity Code / Sub Group	लिंग Gender	दुर्घटना का कारण - उद्योग-वार Cause of Accident - Industry-Wise						
				00	11	12	13	14	21	22
				(1)	(2)	(3)	(4)	(5)	(6)	(7)
0007	बर्फ कारखाने Ice Factories	M	-	-	-	-	1	-	-	
		F	-	-	-	-	-	-	-	
		S	-	-	-	-	-	-	-	
0008	पेय पदार्थ Beverages	M	-	-	-	-	4	-	-	
		F	-	-	-	-	1	-	-	
		S	-	-	-	-	-	-	-	
0009	विविध खाद्य उद्योग Miscellaneous Food Industries	M	2	1	-	-	41	-	-	
		F	-	-	-	-	7	-	-	
		S	-	-	-	-	1	-	-	
0010	तंबाकू Tobacco	M	1	1	-	-	1	-	-	
		F	-	-	-	-	-	-	-	
		S	-	-	-	-	-	-	-	
0011	बेकरी एवं कन्फेक्शनरी Bakery & Confectionery	M	-	-	-	-	13	-	-	
		F	-	-	-	-	2	-	-	
		S	-	-	-	-	-	-	-	
0012	डिस्टिलरी एवं ब्रुअरी Distillery & Breweries	M	-	-	-	-	3	-	-	
		F	-	-	-	-	-	-	-	
		S	-	-	-	-	-	-	-	
0099	अन्य Others	M	1	1	-	-	29	-	-	
		F	-	-	-	-	6	-	-	
		S	-	-	-	-	-	-	-	
01	वस्त्र Textiles	M	42	5	0	10	333	0	0	
		F	8	2	0	0	41	0	0	
		S	0	0	0	30	838	0	0	
0101	कपास कताई एवं बुनाई मिलें Cotton Spinning and Weaving Mills	M	16	1	-	1	84	-	-	
		F	5	1	-	-	17	-	-	
		S	-	-	-	-	4	-	-	



दुर्घटना का कारण - उद्योग-वार Cause of Accident - Industry-Wise												कुल Total
23	30	39	50	60	70	80	90	92	95	98	99	
(10)	(11)	(12)	(13)	(14)	(15)	(16)	(17)	(18)	(19)	(20)	(21)	(22)
-	-	-	-	-	-	-	-	-	-	-	-	1
-	-	-	-	-	-	-	-	-	-	-	-	0
-	-	-	-	-	-	-	-	-	-	-	-	0
-	-	-	-	-	-	-	-	-	-	-	-	4
-	-	-	-	-	-	-	-	-	-	-	-	1
1	-	-	-	-	-	-	-	-	-	-	-	1
3	-	-	-	2	-	4	5	-	-	-	-	58
-	-	-	-	-	-	-	2	-	-	-	-	9
-	-	-	-	-	-	-	-	1	-	-	-	2
-	-	-	-	-	-	-	-	-	-	-	-	3
-	-	-	-	-	-	-	-	-	-	-	-	0
-	-	-	-	-	-	-	-	-	-	-	-	0
4	-	-	-	-	-	1	-	-	-	-	-	18
-	-	-	-	-	-	-	-	-	-	-	-	2
-	-	-	-	-	-	-	-	-	-	-	-	0
-	-	-	-	-	-	-	-	-	-	-	-	3
-	-	-	-	-	-	-	-	-	-	-	-	0
-	-	-	-	-	-	-	-	-	-	-	-	0
2	-	1	-	1	-	3	-	1	-	-	-	39
-	-	-	-	-	-	-	-	-	-	-	-	6
-	-	-	-	-	-	-	-	-	-	-	-	0
<b>24</b>	<b>6</b>	<b>5</b>	<b>4</b>	<b>17</b>	<b>4</b>	<b>1184</b>	<b>4</b>	<b>7</b>	<b>2</b>	<b>0</b>	<b>5</b>	<b>1652</b>
<b>3</b>	<b>1</b>	<b>0</b>	<b>0</b>	<b>4</b>	<b>0</b>	<b>49</b>	<b>3</b>	<b>0</b>	<b>2</b>	<b>0</b>	<b>0</b>	<b>113</b>
<b>9</b>	<b>4</b>	<b>14</b>	<b>3</b>	<b>140</b>	<b>10</b>	<b>868</b>	<b>0</b>	<b>20</b>	<b>43</b>	<b>0</b>	<b>4</b>	<b>1983</b>
8	3	1	-	3	2	4	2	1	-	-	-	126
2	-	-	-	3	-	-	2	-	-	-	-	30
-	-	-	-	1	-	-	-	-	1	-	-	6



क.रा.बी.नि.  
E.S.I.C.

## सांख्यिकीय सार 2023-24

कोड Code	उप- समूह Sub Group	औद्योगिक गतिविधि कोड / उप-समूह Industrial Activity Code / Sub Group	लिंग Gender	दुर्घटना का कारण - उद्योग-वार Cause of Accident - Industry-Wise						
				00	11	12	13	14	21	22
				(1)	(2)	(3)	(4)	(5)	(6)	(7)
0102	जूट मिलें Jute Mills	M	3	-	-	4	86	-	-	
		F	1	-	-	-	1	-	-	
		S	-	-	-	30	830	-	-	
0103	रेशम मिलें Silk Mills	M	1	-	-	-	6	-	-	
		F	-	-	-	-	-	-	-	
		S	-	-	-	-	-	-	-	
0104	ऊन मिलें Wollen Mills	M	2	-	-	-	25	-	-	
		F	1	-	-	-	2	-	-	
		S	-	-	-	-	-	-	-	
0105	अन्य कताई एवं बुनाई मिलें Other Spinning Weaving Mills	M	3	-	-	-	8	-	-	
		F	-	-	-	-	3	-	-	
		S	-	-	-	-	1	-	-	
0106	बुनाई (निटिंग) मिलें Knitting Mills	M	1	-	-	-	7	-	-	
		F	-	-	-	-	-	-	-	
		S	-	-	-	-	-	-	-	
0107	जिनिंग एवं प्रसंस्करण Ginning and Processing	M	2	-	-	-	4	-	-	
		F	-	-	-	-	-	-	-	
		S	-	-	-	-	-	-	-	
0108	तैयार वस्त्रों का निर्माण एवं मरम्मत/ वस्त्र उद्योग Manufacture and Repair of made up Textile Goods/ Textile Industries	M	4	2	-	1	40	-	-	
		F	-	1	-	-	7	-	-	
		S	-	-	-	-	-	-	-	
0199	अन्य Others	M	10	2	-	4	73	-	-	
		F	1	-	-	-	11	-	-	
		S	-	-	-	-	3	-	-	
02	चमड़ा और रबर Leather and Rubber	M	1	17	1	0	187	0	0	
		F	1	3	0	1	14	0	0	
		S	0	0	0	0	7	0	0	

दुर्घटना का कारण - उद्योग-वार Cause of Accident - Industry-Wise												कुल Total
23	30	39	50	60	70	80	90	92	95	98	99	
(10)	(11)	(12)	(13)	(14)	(15)	(16)	(17)	(18)	(19)	(20)	(21)	(22)
1	1	-	1	7	-	1173	-	4	1	-	-	1281
-	-	-	-	-	-	49	-	-	-	-	-	51
9	4	14	3	139	10	868	-	20	42	-	4	1973
1	-	1	-	-	-	-	1	-	-	-	-	10
-	-	-	-	-	-	-	-	-	-	-	-	0
-	-	-	-	-	-	-	-	-	-	-	-	0
1	-	-	-	-	1	-	-	-	-	-	-	29
-	-	-	-	-	-	-	-	-	-	-	-	3
-	-	-	-	-	-	-	-	-	-	-	-	0
1	-	1	1	3	1	1	-	-	-	-	-	19
-	-	-	-	-	-	-	-	-	-	-	-	3
-	-	-	-	-	-	-	-	-	-	-	-	1
-	-	-	-	-	-	1	-	1	-	-	-	10
-	-	-	-	-	-	-	-	-	-	-	-	0
-	-	-	-	-	-	-	-	-	-	-	-	0
-	-	-	-	-	-	-	-	-	-	-	-	6
-	-	-	-	-	-	-	-	-	-	-	-	0
-	-	-	-	-	-	-	-	-	-	-	-	0
5	1	2	-	1	-	1	-	-	1	-	1	59
1	-	-	-	-	-	-	-	-	-	-	-	9
-	-	-	-	-	-	-	-	-	-	-	-	0
7	1	-	2	3	-	4	1	1	-	-	4	112
-	1	-	-	1	-	-	1	-	2	-	-	17
-	-	-	-	-	-	-	-	-	-	-	-	3
<b>1</b>	<b>0</b>	<b>0</b>	<b>0</b>	<b>2</b>	<b>3</b>	<b>5</b>	<b>0</b>	<b>0</b>	<b>0</b>	<b>0</b>	<b>1</b>	<b>218</b>
<b>2</b>	<b>0</b>	<b>0</b>	<b>0</b>	<b>1</b>	<b>1</b>	<b>1</b>	<b>0</b>	<b>0</b>	<b>0</b>	<b>0</b>	<b>0</b>	<b>24</b>
<b>0</b>	<b>0</b>	<b>0</b>	<b>0</b>	<b>0</b>	<b>0</b>	<b>0</b>	<b>0</b>	<b>0</b>	<b>0</b>	<b>0</b>	<b>0</b>	<b>7</b>



क.रा.बी.नि.  
E.S.I.C.

## सांख्यिकीय सार 2023-24

कोड Code	उप- समूह Sub Group	औद्योगिक गतिविधि कोड / उप-समूह Industrial Activity Code / Sub Group	लिंग Gender	दुर्घटना का कारण - उद्योग-वार Cause of Accident - Industry-Wise						
				00	11	12	13	14	21	22
				(3)	(4)	(5)	(6)	(7)	(8)	(9)
	0201	चर्मशालाएँ एवं चमड़ा परिष्करण Tanneries and Leather Finishing	M	-	1	-	-	8	-	-
			F	-	-	-	-	-	-	-
			S	-	-	-	-	-	-	-
	0202	जूते एवं चप्पलों का निर्माण एवं मरम्मत Manufacture and Repair of Boot and Shoes	M	-	4	-	-	9	-	-
			F	-	1	-	-	4	-	-
			S	-	-	-	-	1	-	-
	0203	जूते के अतिरिक्त चमड़ा उत्पादों का निर्माण Manufacture of Leather Products Except Footwear	M	-	-	-	-	6	-	-
			F	1	-	-	-	-	-	-
			S	-	-	-	-	-	-	-
	0204	रबर एवं रबर उत्पादों का निर्माण Manufacture of Rubber and Rubber Products	M	1	5	1	-	81	-	-
			F	-	1	-	1	5	-	-
			S	-	-	-	-	4	-	-
	0205	प्लास्टिक / पीवीसी उत्पादों का निर्माण Manufacture of Plastic / PVC Products	M	-	6	-	-	68	-	-
			F	-	1	-	-	2	-	-
			S	-	-	-	-	2	-	-
	0299	अन्य Others	M	-	1	-	-	15	-	-
			F	-	-	-	-	3	-	-
			S	-	-	-	-	-	-	-
<b>03</b>	<b>रासायनिक और रासायनिक उत्पाद Chemical and Chemical Products</b>		<b>M</b>	<b>5</b>	<b>1</b>	<b>0</b>	<b>1</b>	<b>93</b>	<b>0</b>	<b>0</b>
			<b>F</b>	<b>0</b>	<b>0</b>	<b>0</b>	<b>0</b>	<b>10</b>	<b>0</b>	<b>0</b>
			<b>S</b>	<b>0</b>	<b>0</b>	<b>0</b>	<b>0</b>	<b>0</b>	<b>0</b>	<b>0</b>
	0301	रसायन उद्योग (उर्वरक सहित) Chemicals Including Fertilizers	M	-	-	-	-	9	-	-
			F	-	-	-	-	1	-	-
			S	-	-	-	-	-	-	-
	0302	तेल Oils	M	1	-	-	-	2	-	-
			F	-	-	-	-	-	-	-
			S	-	-	-	-	-	-	-

दुर्घटना का कारण - उद्योग-वार Cause of Accident - Industry-Wise												कुल Total
23	30	39	50	60	70	80	90	92	95	98	99	
(10)	(11)	(12)	(13)	(14)	(15)	(16)	(17)	(18)	(19)	(20)	(21)	(22)
-	-	-	-	-	-	-	-	-	-	-	-	9
-	-	-	-	-	-	-	-	-	-	-	-	0
-	-	-	-	-	-	-	-	-	-	-	-	0
-	-	-	-	1	1	-	-	-	-	-	-	15
-	-	-	-	-	-	-	-	-	-	-	-	5
-	-	-	-	-	-	-	-	-	-	-	-	1
-	-	-	-	-	1	-	-	-	-	-	-	7
-	-	-	-	-	-	-	-	-	-	-	-	1
-	-	-	-	-	-	-	-	-	-	-	-	0
-	-	-	-	-	1	-	-	-	-	-	-	89
-	-	-	-	-	-	-	-	-	-	-	-	7
-	-	-	-	-	-	-	-	-	-	-	-	4
1	-	-	-	1	-	2	-	-	-	-	1	79
1	-	-	-	-	1	1	-	-	-	-	-	6
-	-	-	-	-	-	-	-	-	-	-	-	2
-	-	-	-	-	-	3	-	-	-	-	-	19
1	-	-	-	1	-	-	-	-	-	-	-	5
-	-	-	-	-	-	-	-	-	-	-	-	0
<b>15</b>	<b>3</b>	<b>3</b>	<b>0</b>	<b>2</b>	<b>2</b>	<b>13</b>	<b>3</b>	<b>1</b>	<b>0</b>	<b>0</b>	<b>2</b>	<b>144</b>
<b>1</b>	<b>2</b>	<b>0</b>	<b>0</b>	<b>0</b>	<b>0</b>	<b>0</b>	<b>1</b>	<b>0</b>	<b>0</b>	<b>0</b>	<b>0</b>	<b>14</b>
<b>1</b>	<b>0</b>	<b>0</b>	<b>0</b>	<b>1</b>	<b>0</b>	<b>1</b>	<b>0</b>	<b>0</b>	<b>0</b>	<b>0</b>	<b>0</b>	<b>3</b>
3	-	1	-	1	-	4	3	-	-	-	2	23
-	1	-	-	-	-	-	-	-	-	-	-	2
-	-	-	-	-	-	-	-	-	-	-	-	0
-	-	-	-	1	-	-	-	-	-	-	-	4
-	-	-	-	-	-	-	-	-	-	-	-	0
-	-	-	-	-	-	-	-	-	-	-	-	0



क.रा.बी.नि.  
E.S.I.C.

## सांख्यिकीय सार 2023-24

कोड Code	उप- समूह Sub Group	औद्योगिक गतिविधि कोड / उप-समूह Industrial Activity Code / Sub Group	लिंग Gender	दुर्घटना का कारण - उद्योग-वार Cause of Accident - Industry-Wise						
				00	11	12	13	14	21	22
				(3)	(4)	(5)	(6)	(7)	(8)	(9)
	0303	माचिस Matches	M	-	-	-	-	5	-	-
			F	-	-	-	-	3	-	-
			S	-	-	-	-	-	-	-
	0304	अन्य रसायन Others Chemicals	M	2	-	-	1	41	-	-
			F	-	-	-	-	4	-	-
			S	-	-	-	-	-	-	-
	0305	औषधि एवं फार्मास्यूटिकल / सौंदर्य प्रसाधन Drugs & Pharmaceuticals / Cosmetics	M	-	1	-	-	28	-	-
			F	-	-	-	-	2	-	-
			S	-	-	-	-	-	-	-
	0306	रंग, पेंट एवं पिगमेंट Dyes, Paints & Pigments	M	1	-	-	-	5	-	-
			F	-	-	-	-	-	-	-
			S	-	-	-	-	-	-	-
	0399	अन्य Others	M	1	-	-	-	3	-	-
			F	-	-	-	-	-	-	-
			S	-	-	-	-	-	-	-
<b>04</b>	<b>अधात्विक खनिज Non Metallic Minerals</b>		<b>M</b>	<b>5</b>	<b>7</b>	<b>1</b>	<b>3</b>	<b>35</b>	<b>0</b>	<b>0</b>
			<b>F</b>	<b>0</b>	<b>0</b>	<b>0</b>	<b>0</b>	<b>3</b>	<b>0</b>	<b>0</b>
			<b>S</b>	<b>0</b>	<b>0</b>	<b>0</b>	<b>0</b>	<b>1</b>	<b>0</b>	<b>0</b>
	0401	पेट्रोलियम रिफाइनरियाँ Petroleum Refineries	M	-	-	-	-	2	-	-
			F	-	-	-	-	1	-	-
			S	-	-	-	-	-	-	-
	0402	पेट्रोलियम एवं कोयले के अन्य उत्पाद Other Products of Petroleum and Coal	M	-	-	-	-	3	-	-
			F	-	-	-	-	-	-	-
			S	-	-	-	-	-	-	-
	0403	ईंट एवं पत्थर Bricks and Stones	M	4	4	1	-	15	-	-
			F	-	-	-	-	1	-	-
			S	-	-	-	-	-	-	-

दुर्घटना का कारण - उद्योग-वार Cause of Accident - Industry-Wise												कुल Total
23	30	39	50	60	70	80	90	92	95	98	99	
(10)	(11)	(12)	(13)	(14)	(15)	(16)	(17)	(18)	(19)	(20)	(21)	(22)
-	-	-	-	-	-	-	-	-	-	-	-	5
-	-	-	-	-	-	-	-	-	-	-	-	3
-	-	-	-	-	-	-	-	-	-	-	-	0
9	3	2	-	-	1	4	-	-	-	-	-	63
1	1	-	-	-	-	-	-	-	-	-	-	6
1	-	-	-	1	-	-	-	-	-	-	-	2
1	-	-	-	-	1	1	-	1	-	-	-	33
-	-	-	-	-	-	-	-	-	-	-	-	2
-	-	-	-	-	-	-	-	-	-	-	-	0
-	-	-	-	-	-	2	-	-	-	-	-	8
-	-	-	-	-	-	-	-	-	-	-	-	0
-	-	-	-	-	-	1	-	-	-	-	-	1
2	-	-	-	-	-	2	-	-	-	-	-	8
-	-	-	-	-	-	-	1	-	-	-	-	1
-	-	-	-	-	-	-	-	-	-	-	-	0
<b>4</b>	<b>1</b>	<b>1</b>	<b>0</b>	<b>1</b>	<b>0</b>	<b>3</b>	<b>0</b>	<b>0</b>	<b>0</b>	<b>0</b>	<b>0</b>	<b>61</b>
<b>0</b>	<b>0</b>	<b>0</b>	<b>0</b>	<b>0</b>	<b>0</b>	<b>0</b>	<b>1</b>	<b>0</b>	<b>1</b>	<b>0</b>	<b>0</b>	<b>5</b>
<b>1</b>	<b>0</b>	<b>0</b>	<b>0</b>	<b>0</b>	<b>0</b>	<b>0</b>	<b>0</b>	<b>1</b>	<b>0</b>	<b>0</b>	<b>1</b>	<b>4</b>
-	-	-	-	-	-	-	-	-	-	-	-	2
-	-	-	-	-	-	-	-	-	-	-	-	1
-	-	-	-	-	-	-	-	-	-	-	-	0
-	-	1	-	-	-	-	-	-	-	-	-	4
-	-	-	-	-	-	-	-	-	-	-	-	0
-	-	-	-	-	-	-	-	-	-	-	-	0
1	1	-	-	-	-	1	-	-	-	-	-	27
-	-	-	-	-	-	-	-	-	-	-	-	1
-	-	-	-	-	-	-	-	1	-	-	-	1



क.रा.बी.नि.  
E.S.I.C.

## सांख्यिकीय सार 2023-24

कोड Code	उप- समूह Sub Group	औद्योगिक गतिविधि कोड / उप-समूह Industrial Activity Code / Sub Group	लिंग Gender	दुर्घटना का कारण - उद्योग-वार Cause of Accident - Industry-Wise						
				00	11	12	13	14	21	22
				(3)	(4)	(5)	(6)	(7)	(8)	(9)
		(1)	(2)	(3)	(4)	(5)	(6)	(7)	(8)	(9)
	0404	काँच एवं काँच उत्पादों का निर्माण Manufacture of Glass and Glass Products	M	-	1	-	-	3	-	-
			F	-	-	-	-	-	-	-
			S	-	-	-	-	-	-	-
	0405	मिट्टी के बर्तन एवं चीनी मिट्टी के उत्पाद Potteries and China Earthenware	M	-	-	-	-	2	-	-
			F	-	-	-	-	1	-	-
			S	-	-	-	-	-	-	-
	0406	सीमेंट Cement	M	-	-	-	-	2	-	-
			F	-	-	-	-	-	-	-
			S	-	-	-	-	-	-	-
	0407	अभ्रक Mica	M	-	-	-	1	1	-	-
			F	-	-	-	-	-	-	-
			S	-	-	-	-	-	-	-
	0408	एस्बेस्टस Asbestos	M	-	-	-	-	1	-	-
			F	-	-	-	-	-	-	-
			S	-	-	-	-	-	-	-
	0499	अन्य Others	M	1	2	-	2	6	-	-
			F	-	-	-	-	-	-	-
			S	-	-	-	-	1	-	-
<b>05</b>	<b>धातु खनिज Metallic Minerals</b>		<b>M</b>	<b>15</b>	<b>31</b>	<b>1</b>	<b>21</b>	<b>491</b>	<b>0</b>	<b>0</b>
			<b>F</b>	<b>1</b>	<b>1</b>	<b>0</b>	<b>0</b>	<b>42</b>	<b>0</b>	<b>0</b>
			<b>S</b>	<b>0</b>	<b>0</b>	<b>0</b>	<b>0</b>	<b>10</b>	<b>0</b>	<b>0</b>
	0501	धातु निष्कर्षण एवं परिष्करण Metal Extracting and Refining	M	3	-	-	1	10	-	-
			F	-	-	-	-	1	-	-
			S	-	-	-	-	-	-	-
	0502	धातु रूपांतरण Metal Conversion	M	2	4	-	3	48	-	-
			F	1	-	-	-	4	-	-
			S	-	-	-	-	1	-	-



दुर्घटना का कारण - उद्योग-वार Cause of Accident - Industry-Wise												कुल Total
23	30	39	50	60	70	80	90	92	95	98	99	
(10)	(11)	(12)	(13)	(14)	(15)	(16)	(17)	(18)	(19)	(20)	(21)	(22)
-	-	-	-	-	-	-	-	-	-	-	-	4
-	-	-	-	-	-	-	1	-	-	-	-	1
1	-	-	-	-	-	-	-	-	-	-	-	1
1	-	-	-	-	-	-	-	-	-	-	-	3
-	-	-	-	-	-	-	-	-	1	-	-	2
-	-	-	-	-	-	-	-	-	-	-	1	1
1	-	-	-	1	-	1	-	-	-	-	-	5
-	-	-	-	-	-	-	-	-	-	-	-	0
-	-	-	-	-	-	-	-	-	-	-	-	0
-	-	-	-	-	-	-	-	-	-	-	-	2
-	-	-	-	-	-	-	-	-	-	-	-	0
-	-	-	-	-	-	-	-	-	-	-	-	0
-	-	-	-	-	-	1	-	-	-	-	-	2
-	-	-	-	-	-	-	-	-	-	-	-	0
-	-	-	-	-	-	-	-	-	-	-	-	0
1	-	-	-	-	-	-	-	-	-	-	-	12
-	-	-	-	-	-	-	-	-	-	-	-	0
-	-	-	-	-	-	-	-	-	-	-	-	1
<b>17</b>	<b>5</b>	<b>5</b>	<b>2</b>	<b>5</b>	<b>9</b>	<b>12</b>	<b>0</b>	<b>4</b>	<b>3</b>	<b>2</b>	<b>2</b>	<b>625</b>
<b>2</b>	<b>0</b>	<b>0</b>	<b>0</b>	<b>0</b>	<b>0</b>	<b>1</b>	<b>0</b>	<b>1</b>	<b>0</b>	<b>0</b>	<b>0</b>	<b>48</b>
<b>0</b>	<b>0</b>	<b>0</b>	<b>0</b>	<b>0</b>	<b>0</b>	<b>1</b>	<b>0</b>	<b>1</b>	<b>0</b>	<b>0</b>	<b>0</b>	<b>12</b>
-	-	-	1	-	-	2	-	-	-	1	-	18
-	-	-	-	-	-	-	-	-	-	-	-	1
-	-	-	-	-	-	-	-	-	-	-	-	0
9	2	-	-	2	-	2	-	1	-	-	1	74
-	-	-	-	-	-	-	-	-	-	-	-	5
-	-	-	-	-	-	-	-	-	-	-	-	1



क.रा.बी.नि.  
E.S.I.C.

## सांख्यिकीय सार 2023-24

कोड Code	उप- समूह Sub Group	औद्योगिक गतिविधि कोड / उप-समूह Industrial Activity Code / Sub Group	लिंग Gender	दुर्घटना का कारण - उद्योग-वार Cause of Accident - Industry-Wise						
				00	11	12	13	14	21	22
				(1)	(2)	(3)	(4)	(5)	(6)	(7)
06	0503	धातु रोलिंग Metal Rolling	M	3	6	-	7	83	-	-
			F	-	-	-	-	7	-	-
			S	-	-	-	-	1	-	-
	0504	ढलाई कारखाने Foundries	M	1	-	-	1	41	-	-
			F	-	-	-	-	1	-	-
			S	-	-	-	-	1	-	-
	0505	गैल्वनाइजिंग, टिनिंग, प्लेटिंग एवं इनेमलिंग Galvanising, Tinning, Plating & Enameling	M	-	-	-	-	7	-	-
			F	-	-	-	-	-	-	-
			S	-	-	-	-	-	-	-
	0506	हल्के धातु उद्योग Light Metal Industries	M	1	2	-	4	181	-	-
			F	-	-	-	-	21	-	-
			S	-	-	-	-	5	-	-
	0599	अन्य Others	M	5	19	1	5	121	-	-
			F	-	1	-	-	8	-	-
			S	-	-	-	-	2	-	-
	इंजीनियरिंग Engineering	M	15	153	9	23	868	0	0	
		F	1	47	0	0	94	0	0	
		S	0	0	0	2	25	0	0	
0601	वस्त्र मशीनरी एवं सहायक उपकरण Textile Machinery and Accessories	M	-	-	-	1	8	-	-	
		F	-	-	-	-	-	-	-	
		S	-	-	-	-	-	-	-	
0602	विद्युत मशीनरी Electric Machinery	M	-	4	-	1	35	-	-	
		F	-	-	-	-	-	-	-	
		S	-	-	-	-	1	-	-	
0603	टेलीग्राफ कार्यशाला Telegraph Workshop	M	-	-	-	-	2	-	-	
		F	-	-	-	-	-	-	-	
		S	-	-	-	-	-	-	-	

दुर्घटना का कारण - उद्योग-वार Cause of Accident - Industry-Wise												कुल Total
23	30	39	50	60	70	80	90	92	95	98	99	
(10)	(11)	(12)	(13)	(14)	(15)	(16)	(17)	(18)	(19)	(20)	(21)	(22)
1	1	2	-	-	4	1	-	3	1	-	-	112
-	-	-	-	-	-	-	-	-	-	-	-	7
-	-	-	-	-	-	-	-	-	-	-	-	1
1	-	-	-	2	3	2	-	-	1	-	-	52
-	-	-	-	-	-	-	-	-	-	-	-	1
-	-	-	-	-	-	-	-	-	-	-	-	1
-	-	-	-	-	-	-	-	-	-	-	-	7
1	-	-	-	-	-	-	-	-	-	-	-	1
-	-	-	-	-	-	-	-	1	-	-	-	1
3	1	-	1	1	1	5	-	-	1	1	1	203
-	-	-	-	-	-	-	-	-	-	-	-	21
-	-	-	-	-	-	-	-	-	-	-	-	5
3	1	3	-	-	1	-	-	-	-	-	-	159
1	-	-	-	-	-	1	-	1	-	-	-	12
-	-	-	-	-	-	1	-	-	-	-	-	3
<b>26</b>	<b>9</b>	<b>4</b>	<b>4</b>	<b>11</b>	<b>9</b>	<b>26</b>	<b>2</b>	<b>2</b>	<b>2</b>	<b>0</b>	<b>5</b>	<b>1168</b>
<b>1</b>	<b>0</b>	<b>0</b>	<b>0</b>	<b>0</b>	<b>1</b>	<b>1</b>	<b>0</b>	<b>0</b>	<b>0</b>	<b>0</b>	<b>0</b>	<b>145</b>
<b>0</b>	<b>0</b>	<b>0</b>	<b>0</b>	<b>1</b>	<b>0</b>	<b>4</b>	<b>0</b>	<b>0</b>	<b>0</b>	<b>0</b>	<b>0</b>	<b>32</b>
-	-	-	-	1	-	1	-	-	-	-	-	11
-	-	-	-	-	-	-	-	-	-	-	-	0
-	-	-	-	-	-	1	-	-	-	-	-	1
2	2	1	1	2	-	2	-	1	-	-	2	53
-	-	-	-	-	-	-	-	-	-	-	-	0
-	-	-	-	1	-	-	-	-	-	-	-	2
-	-	-	-	-	-	-	-	-	-	-	-	2
-	-	-	-	-	-	-	-	-	-	-	-	0
-	-	-	-	-	-	-	-	-	-	-	-	0



क.रा.बी.नि.  
E.S.I.C.

## सांख्यिकीय सार 2023-24

कोड Code	उप- समूह Sub Group	औद्योगिक गतिविधि कोड / उप-समूह Industrial Activity Code / Sub Group	लिंग Gender	दुर्घटना का कारण - उद्योग-वार Cause of Accident - Industry-Wise						
				00	11	12	13	14	21	22
				(3)	(4)	(5)	(6)	(7)	(8)	(9)
		(1)	(2)	(3)	(4)	(5)	(6)	(7)	(8)	(9)
	0604	विद्युत लैम्प, पंखे एवं अन्य सहायक उपकरण Electric Lamps, Fans and Other Accessories	M	-	3	-	-	35	-	-
			F	-	-	-	-	1	-	-
			S	-	-	-	-	-	-	-
	0605	कृषि उपकरण एवं मशीन टूल्स Agricultural Implements and Machine Tools	M	1	1	-	1	60	-	-
			F	1	2	-	-	5	-	-
			S	-	-	-	-	1	-	-
	0606	सामान्य एवं जॉब इंजीनियरिंग General and Job Engineering	M	6	89	4	8	330	-	-
			F	-	29	-	-	46	-	-
			S	-	-	-	-	10	-	-
	0607	विद्युत सेल, बैटरियों आदि का निर्माण Manufacturing of Electric Cells, Batteries etc.	M	2	1	-	4	27	-	-
			F	-	-	-	-	1	-	-
			S	-	-	-	-	3	-	-
	0699	अन्य Others	M	6	55	5	8	371	-	-
			F	-	16	-	-	41	-	-
			S	-	-	-	2	10	-	-
<b>07</b>	<b>परिवहन Transport</b>		<b>M</b>	<b>13</b>	<b>3</b>	<b>0</b>	<b>3</b>	<b>187</b>	<b>0</b>	<b>0</b>
			<b>F</b>	<b>0</b>	<b>0</b>	<b>0</b>	<b>0</b>	<b>29</b>	<b>0</b>	<b>0</b>
			<b>S</b>	<b>0</b>	<b>0</b>	<b>0</b>	<b>0</b>	<b>6</b>	<b>0</b>	<b>0</b>
	0701	जहाज निर्माण Ship Building	M	-	1	-	-	1	-	-
			F	-	-	-	-	-	-	-
			S	-	-	-	-	-	-	-
	0702	रेलवे कार्यशालाएँ Railway Workshops	M	-	-	-	-	2	-	-
			F	-	-	-	-	-	-	-
			S	-	-	-	-	1	-	-
	0703	ट्रामवे कार्यशालाएँ Tramway Workshops	M	-	-	-	-	-	-	-
			F	-	-	-	-	-	-	-
			S	-	-	-	-	-	-	-

दुर्घटना का कारण - उद्योग-वार Cause of Accident - Industry-Wise												कुल Total
23	30	39	50	60	70	80	90	92	95	98	99	
(10)	(11)	(12)	(13)	(14)	(15)	(16)	(17)	(18)	(19)	(20)	(21)	(22)
3	-	-	-	2	-	-	-	-	-	-	-	43
-	-	-	-	-	-	-	-	-	-	-	-	1
-	-	-	-	-	-	-	-	-	-	-	-	0
1	-	-	-	-	2	-	-	-	1	-	-	67
-	-	-	-	-	-	1	-	-	-	-	-	9
-	-	-	-	-	-	-	-	-	-	-	-	1
4	4	2	1	3	2	9	1	-	-	-	-	463
1	-	-	-	-	1	-	-	-	-	-	-	77
-	-	-	-	-	-	1	-	-	-	-	-	11
1	-	-	1	-	-	1	-	-	-	-	-	37
-	-	-	-	-	-	-	-	-	-	-	-	1
-	-	-	-	-	-	1	-	-	-	-	-	4
15	3	1	1	3	5	13	1	1	1	-	3	492
-	-	-	-	-	-	-	-	-	-	-	-	57
-	-	-	-	-	-	1	-	-	-	-	-	13
<b>14</b>	<b>1</b>	<b>2</b>	<b>0</b>	<b>2</b>	<b>0</b>	<b>2</b>	<b>2</b>	<b>0</b>	<b>2</b>	<b>0</b>	<b>0</b>	<b>231</b>
<b>0</b>	<b>0</b>	<b>0</b>	<b>0</b>	<b>0</b>	<b>0</b>	<b>0</b>	<b>0</b>	<b>1</b>	<b>0</b>	<b>0</b>	<b>0</b>	<b>30</b>
<b>0</b>	<b>0</b>	<b>0</b>	<b>0</b>	<b>0</b>	<b>0</b>	<b>0</b>	<b>0</b>	<b>0</b>	<b>0</b>	<b>0</b>	<b>0</b>	<b>6</b>
-	-	-	-	-	-	-	-	-	-	-	-	2
-	-	-	-	-	-	-	-	-	-	-	-	0
-	-	-	-	-	-	-	-	-	-	-	-	0
-	-	-	-	-	-	-	-	-	-	-	-	2
-	-	-	-	-	-	-	-	-	-	-	-	0
-	-	-	-	-	-	-	-	-	-	-	-	1
-	-	-	-	-	-	-	-	-	-	-	-	0
-	-	-	-	-	-	-	-	-	-	-	-	0
-	-	-	-	-	-	-	-	-	-	-	-	0



क.रा.बी.नि.  
E.S.I.C.

## सांख्यिकीय सार 2023-24

कोड Code	उप- समूह Sub Group	औद्योगिक गतिविधि कोड / उप-समूह Industrial Activity Code / Sub Group	लिंग Gender	दुर्घटना का कारण - उद्योग-वार Cause of Accident - Industry-Wise						
				00	11	12	13	14	21	22
				(3)	(4)	(5)	(6)	(7)	(8)	(9)
	0704	मोटर वाहन Motor Vehicles	M	2	1	-	-	63	-	-
			F	-	-	-	-	12	-	-
			S	-	-	-	-	1	-	-
	0705	साइकिल Bicycles	M	9	-	-	3	95	-	-
			F	-	-	-	-	16	-	-
			S	-	-	-	-	4	-	-
	0706	विमान Aircraft	M	-	-	-	-	1	-	-
			F	-	-	-	-	-	-	-
			S	-	-	-	-	-	-	-
	0707	कोच निर्माण Coach Building	M	-	-	-	-	3	-	-
			F	-	-	-	-	-	-	-
			S	-	-	-	-	-	-	-
	0799	अन्य Others	M	2	1	-	-	22	-	-
			F	-	-	-	-	1	-	-
			S	-	-	-	-	-	-	-
<b>08</b>	<b>कागज और छपाई Paper and Printing</b>		<b>M</b>	<b>6</b>	<b>7</b>	<b>0</b>	<b>1</b>	<b>132</b>	<b>0</b>	<b>0</b>
			<b>F</b>	<b>1</b>	<b>1</b>	<b>0</b>	<b>0</b>	<b>14</b>	<b>0</b>	<b>0</b>
			<b>S</b>	<b>0</b>	<b>0</b>	<b>0</b>	<b>0</b>	<b>0</b>	<b>0</b>	<b>0</b>
	0801	पल्प, कागज एवं पेपर बोर्ड मिलें Pulp, Paper & Paper Board Mills	M	3	1	-	1	22	-	-
			F	-	-	-	-	1	-	-
			S	-	-	-	-	-	-	-
	0802	पल्प, कागज एवं पेपर बोर्ड से बने उत्पादों का निर्माण Manufacturer of Articles of Pulp, Paper, Paper Board	M	-	2	-	-	41	-	-
			F	-	-	-	-	3	-	-
			S	-	-	-	-	-	-	-
	0803	मुद्रण एवं पुस्तक बंधन Printing & Book Binding	M	2	2	-	-	37	-	-
			F	-	1	-	-	5	-	-
			S	-	-	-	-	-	-	-

दुर्घटना का कारण - उद्योग-वार Cause of Accident - Industry-Wise												कुल Total
23	30	39	50	60	70	80	90	92	95	98	99	
(10)	(11)	(12)	(13)	(14)	(15)	(16)	(17)	(18)	(19)	(20)	(21)	(22)
11	-	1	-	-	-	-	1	-	-	-	-	79
-	-	-	-	-	-	-	-	1	-	-	-	13
-	-	-	-	-	-	-	-	-	-	-	-	1
-	-	-	-	1	-	-	-	-	2	-	-	110
-	-	-	-	-	-	-	-	-	-	-	-	16
-	-	-	-	-	-	-	-	-	-	-	-	4
-	-	-	-	-	-	-	-	-	-	-	-	1
-	-	-	-	-	-	-	-	-	-	-	-	0
-	-	-	-	-	-	-	-	-	-	-	-	0
-	-	-	-	-	-	-	1	-	-	-	-	4
-	-	-	-	-	-	-	-	-	-	-	-	0
-	-	-	-	-	-	-	-	-	-	-	-	0
3	1	1	-	1	-	2	-	-	-	-	-	33
-	-	-	-	-	-	-	-	-	-	-	-	1
-	-	-	-	-	-	-	-	-	-	-	-	0
<b>6</b>	<b>1</b>	<b>0</b>	<b>0</b>	<b>3</b>	<b>0</b>	<b>3</b>	<b>1</b>	<b>2</b>	<b>1</b>	<b>0</b>	<b>1</b>	<b>164</b>
<b>1</b>	<b>0</b>	<b>0</b>	<b>0</b>	<b>0</b>	<b>0</b>	<b>0</b>	<b>1</b>	<b>0</b>	<b>0</b>	<b>0</b>	<b>0</b>	<b>18</b>
<b>1</b>	<b>0</b>	<b>0</b>	<b>0</b>	<b>0</b>	<b>0</b>	<b>0</b>	<b>0</b>	<b>0</b>	<b>0</b>	<b>0</b>	<b>0</b>	<b>1</b>
4	-	-	-	1	-	1	-	2	1	-	-	36
-	-	-	-	-	-	-	-	-	-	-	-	1
-	-	-	-	-	-	-	-	-	-	-	-	0
-	-	-	-	-	-	1	-	-	-	-	-	44
-	-	-	-	-	-	-	1	-	-	-	-	4
1	-	-	-	-	-	-	-	-	-	-	-	1
1	-	-	-	2	-	-	1	-	-	-	-	45
-	-	-	-	-	-	-	-	-	-	-	-	6
-	-	-	-	-	-	-	-	-	-	-	-	0



क.रा.बी.नि.  
E.S.I.C.

## सांख्यिकीय सार 2023-24

कोड Code	उप- समूह Sub Group	औद्योगिक गतिविधि कोड / उप-समूह Industrial Activity Code / Sub Group	लिंग Gender	दुर्घटना का कारण - उद्योग-वार Cause of Accident - Industry-Wise						
				00	11	12	13	14	21	22
				(1)	(2)	(3)	(4)	(5)	(6)	(7)
	0899	अन्य Others	M	1	2	-	-	32	-	-
			F	1	-	-	-	5	-	-
			S	-	-	-	-	-	-	-
<b>09</b>	<b>मिश्रित Miscellaneous</b>		<b>M</b>	<b>14</b>	<b>72</b>	<b>4</b>	<b>10</b>	<b>585</b>	<b>0</b>	<b>0</b>
			<b>F</b>	<b>0</b>	<b>13</b>	<b>0</b>	<b>0</b>	<b>70</b>	<b>0</b>	<b>0</b>
			<b>S</b>	<b>0</b>	<b>0</b>	<b>0</b>	<b>0</b>	<b>13</b>	<b>0</b>	<b>0</b>
0901	लकड़ी एवं कॉर्क (फर्नीचर को छोड़कर) Wood & Cook Except Furniture	M	-	1	-	-	-	26	-	-
		F	-	-	-	-	2	-	-	
		S	-	-	-	-	-	-	-	
0902	फर्नीचर एवं फिक्स्चर Furniture & Fixtures	M	-	3	-	-	-	23	-	-
		F	-	-	-	-	1	-	-	
		S	-	-	-	-	2	-	-	
0903	टकसाल Mints	M	2	-	-	-	-	4	-	-
		F	-	-	-	-	-	-	-	
		S	-	-	-	-	-	-	-	
0904	आयुध निर्माणी Ordinance Factories	M	-	-	-	-	-	2	-	-
		F	-	-	-	-	2	-	-	
		S	-	-	-	-	-	-	-	
0905	विद्युत प्रकाश एवं शक्ति Electric Lights and Power	M	-	1	-	1	-	9	-	-
		F	-	-	-	-	1	-	-	
		S	-	-	-	-	-	-	-	
0906	गैस निर्माण एवं वितरण Gas Manufacture and Distribution	M	-	-	-	-	-	3	-	-
		F	-	-	-	-	-	-	-	
		S	-	-	-	-	-	-	-	
0907	जल आपूर्ति Water Supply	M	-	-	-	-	-	1	-	-
		F	-	-	-	-	-	-	-	
		S	-	-	-	-	-	-	-	



दुर्घटना का कारण - उद्योग-वार Cause of Accident - Industry-Wise												कुल Total
23	30	39	50	60	70	80	90	92	95	98	99	
(10)	(11)	(12)	(13)	(14)	(15)	(16)	(17)	(18)	(19)	(20)	(21)	(22)
1	1	-	-	-	-	1	-	-	-	-	1	39
1	-	-	-	-	-	-	-	-	-	-	-	7
-	-	-	-	-	-	-	-	-	-	-	-	0
<b>34</b>	<b>4</b>	<b>3</b>	<b>4</b>	<b>10</b>	<b>6</b>	<b>23</b>	<b>3</b>	<b>6</b>	<b>1</b>	<b>1</b>	<b>11</b>	<b>791</b>
<b>2</b>	<b>0</b>	<b>0</b>	<b>0</b>	<b>0</b>	<b>1</b>	<b>0</b>	<b>0</b>	<b>0</b>	<b>1</b>	<b>0</b>	<b>0</b>	<b>87</b>
<b>0</b>	<b>0</b>	<b>0</b>	<b>0</b>	<b>3</b>	<b>0</b>	<b>3</b>	<b>0</b>	<b>0</b>	<b>1</b>	<b>0</b>	<b>0</b>	<b>20</b>
1	-	-	-	-	-	-	-	-	-	-	-	28
-	-	-	-	-	-	-	-	-	-	-	-	2
-	-	-	-	-	-	-	-	-	-	-	-	0
2	-	-	-	1	-	-	-	-	-	-	-	29
-	-	-	-	-	-	-	-	-	-	-	-	1
-	-	-	-	-	-	-	-	-	-	-	-	2
-	-	-	-	-	-	-	-	-	-	-	-	6
-	-	-	-	-	-	-	-	-	-	-	-	0
-	-	-	-	-	-	-	-	-	-	-	-	0
-	-	-	-	-	-	-	-	-	-	-	-	2
-	-	-	-	-	-	-	-	-	-	-	-	2
-	-	-	-	-	-	-	-	-	-	-	-	0
-	-	-	1	-	1	1	-	-	-	-	-	14
-	-	-	-	-	-	-	-	-	-	-	-	1
-	-	-	-	-	-	-	-	-	-	-	-	0
-	-	-	-	-	-	-	-	-	-	-	-	3
-	-	-	-	-	-	-	-	-	-	-	-	0
-	-	-	-	-	-	-	-	-	-	-	-	0
-	-	-	-	-	-	-	-	-	-	-	-	1
-	-	-	-	-	-	-	-	-	-	-	-	0
-	-	-	-	-	-	-	-	-	-	-	-	0



क.रा.बी.नि.  
E.S.I.C.

## सांख्यिकीय सार 2023-24

कोड Code	उप- समूह Sub Group	औद्योगिक गतिविधि कोड / उप-समूह Industrial Activity Code / Sub Group	लिंग Gender	दुर्घटना का कारण - उद्योग-वार Cause of Accident - Industry-Wise						
				00	11	12	13	14	21	22
				(3)	(4)	(5)	(6)	(7)	(8)	(9)
	0908	स्वच्छता सेवाएँ Sanitary Services	M	-	-	-	-	6	-	-
			F	-	-	-	-	-	-	-
			S	-	-	-	-	-	-	-
	0909	धुलाई, जॉब डाइंग, ड्राई क्लीनिंग आदि Laundries, Job Dying, Dry Cleaning etc.	M	-	1	-	-	1	-	-
			F	-	-	-	-	-	-	-
			S	-	-	-	-	-	-	-
	0910	आभूषण निर्माण / हीरा काटना, पॉलिशिंग आदि Jewellery Making / Diamond Cutting, Polishing etc.	M	1	3	1	-	26	-	-
			F	-	1	-	-	1	-	-
			S	-	-	-	-	2	-	-
	0911	सॉफ्टवेयर विकास Software Development	M	-	-	-	-	1	-	-
			F	-	-	-	-	-	-	-
			S	-	-	-	-	-	-	-
	0912	पेट्रोल / डीज़ल पंप Petrol / Diesel Pumps	M	-	-	-	-	-	-	-
			F	-	-	-	-	-	-	-
			S	-	-	-	-	-	-	-
	0913	सीएनजी / एलपीजी स्टेशन CNG / LPG Stations	M	-	-	-	-	3	-	-
			F	-	-	-	-	-	-	-
			S	-	-	-	-	-	-	-
	0999	अन्य Others	M	11	63	3	9	480	-	-
			F	-	12	-	-	63	-	-
			S	-	-	-	-	9	-	-
10	<b>वाणिज्यिक प्रतिष्ठान Commercial Establishments</b>		M	<b>44</b>	<b>173</b>	<b>3</b>	<b>26</b>	<b>903</b>	<b>5</b>	<b>1</b>
			F	<b>5</b>	<b>17</b>	<b>0</b>	<b>2</b>	<b>82</b>	<b>1</b>	<b>0</b>
			S	<b>0</b>	<b>0</b>	<b>0</b>	<b>1</b>	<b>28</b>	<b>0</b>	<b>0</b>
	1001	विशेष श्रम ठेकेदार / मानव संसाधन आपूर्तिकर्ता Exclusive Labour Contractor / Manpower Suppliers	M	21	104	2	13	464	2	-
			F	2	9	-	1	43	1	-
			S	-	-	-	1	11	-	-

दुर्घटना का कारण - उद्योग-वार Cause of Accident - Industry-Wise												कुल Total
23	30	39	50	60	70	80	90	92	95	98	99	
(10)	(11)	(12)	(13)	(14)	(15)	(16)	(17)	(18)	(19)	(20)	(21)	(22)
-	-	-	-	-	-	-	-	-	-	-	-	6
-	-	-	-	-	-	-	-	-	-	-	-	0
-	-	-	-	-	-	-	-	-	-	-	-	0
1	-	-	-	-	-	1	-	-	-	-	-	4
-	-	-	-	-	-	-	-	-	-	-	-	0
-	-	-	-	-	-	-	-	-	-	-	-	0
1	-	-	-	-	-	-	-	-	-	-	-	32
-	-	-	-	-	-	-	-	-	-	-	-	2
-	-	-	-	-	-	-	-	-	-	-	-	2
-	-	-	-	-	-	-	-	-	-	-	-	1
-	-	-	-	-	-	-	-	-	-	-	-	0
-	-	-	-	-	-	-	-	-	-	-	-	0
3	-	-	-	-	-	-	-	-	-	-	-	3
-	-	-	-	-	-	-	-	-	-	-	-	0
-	-	-	-	-	-	-	-	-	-	-	-	0
-	-	-	-	-	-	-	-	-	-	-	-	3
-	-	-	-	-	-	-	-	-	-	-	-	0
-	-	-	-	-	-	-	-	-	-	-	-	0
26	4	3	3	9	5	21	3	6	1	1	11	659
2	-	-	-	-	1	-	-	-	1	-	-	79
-	-	-	-	3	-	3	-	-	1	-	-	16
<b>126</b>	<b>4</b>	<b>6</b>	<b>26</b>	<b>33</b>	<b>16</b>	<b>98</b>	<b>11</b>	<b>11</b>	<b>5</b>	<b>1</b>	<b>1</b>	<b>1493</b>
<b>11</b>	<b>0</b>	<b>0</b>	<b>0</b>	<b>1</b>	<b>0</b>	<b>5</b>	<b>0</b>	<b>1</b>	<b>0</b>	<b>0</b>	<b>0</b>	<b>125</b>
<b>2</b>	<b>2</b>	<b>1</b>	<b>1</b>	<b>2</b>	<b>1</b>	<b>14</b>	<b>1</b>	<b>1</b>	<b>2</b>	<b>0</b>	<b>0</b>	<b>56</b>
48	3	5	14	11	8	57	4	5	4	1	-	766
7	-	-	-	1	-	-	-	-	-	-	-	64
1	1	-	-	1	1	9	-	1	-	-	-	26



क.रा.बी.नि.  
E.S.I.C.

## सांख्यिकीय सार 2023-24

कोड Code	उप- समूह Sub Group	औद्योगिक गतिविधि कोड / उप-समूह Industrial Activity Code / Sub Group	लिंग Gender	दुर्घटना का कारण - उद्योग-वार Cause of Accident - Industry-Wise						
				00	11	12	13	14	21	22
				(1)	(2)	(3)	(4)	(5)	(6)	(7)
1002	थोक / खुदरा दुकानें Wholesale / Retail Shops	M	4	1	-	-	22	1	-	
		F	1	-	-	-	2	-	-	
		S	-	-	-	-	3	-	-	
1003	बीमा प्रतिष्ठान Insurance Establishments	M	1	-	-	-	-	-	-	
		F	-	-	-	-	-	-	-	
		S	-	-	-	-	-	-	-	
1004	बैंकिंग प्रतिष्ठान Banking Establishments	M	-	-	-	-	2	-	-	
		F	-	-	-	-	-	-	-	
		S	-	-	-	-	-	-	-	
1005	समाचार पत्र प्रतिष्ठान Newspaper Establishments	M	-	-	-	-	-	-	-	
		F	-	-	-	-	-	-	-	
		S	-	-	-	-	-	-	-	
1006	सड़क मोटर परिवहन प्रतिष्ठान Road Motor Transport Establishments	M	-	1	-	-	3	-	-	
		F	-	-	-	-	-	-	-	
		S	-	-	-	-	-	-	-	
1007	वेबसाइट विकास, सी-डैक / सीएएम / सीएई / जीआईएस, उत्पाद जीवन चक्र प्रबंधन, रिमोट एवं फोटोग्रामेट्री, इमेज प्रोसेसिंग, इंजीनियरिंग सेवाएँ Development of Web- Sites, C-DAC / CAM / CAE / GIS Product Life Cycle Management, Remote & Photogrammetry, Image Processing, Engineering Services	M	-	1	-	-	5	-	-	
		F	-	-	-	-	-	-	-	-
		S	-	-	-	-	-	-	-	-

दुर्घटना का कारण - उद्योग-वार Cause of Accident - Industry-Wise												कुल Total
23 (10)	30 (11)	39 (12)	50 (13)	60 (14)	70 (15)	80 (16)	90 (17)	92 (18)	95 (19)	98 (20)	99 (21)	
22	-	1	1	5	-	8	4	-	-	-	-	69
-	-	-	-	-	-	2	-	-	-	-	-	5
-	1	1	-	1	-	1	-	-	2	-	-	9
-	-	-	-	-	-	-	-	-	-	-	-	1
-	-	-	-	-	-	-	-	-	-	-	-	0
-	-	-	-	-	-	-	-	-	-	-	-	0
-	-	-	-	-	-	-	-	-	-	-	-	2
1	-	-	-	-	-	-	-	-	-	-	-	1
-	-	-	-	-	-	-	-	-	-	-	-	0
-	-	-	-	-	-	-	-	-	-	-	-	0
-	-	-	-	-	-	-	-	-	-	-	-	0
-	-	-	-	-	-	-	-	-	-	-	-	0
2	-	-	-	1	-	-	-	-	-	-	-	7
-	-	-	-	-	-	-	-	-	-	-	-	0
-	-	-	-	-	-	-	-	-	-	-	-	0
-	-	-	1	-	-	-	-	-	-	-	-	7
-	-	-	-	-	-	-	-	-	-	-	-	0
-	-	-	-	-	-	-	-	-	-	-	-	0



क.रा.बी.नि.  
E.S.I.C.

## सांख्यिकीय सार 2023-24

कोड Code	उप- समूह Sub Group	औद्योगिक गतिविधि कोड / उप-समूह Industrial Activity Code / Sub Group	लिंग Gender	दुर्घटना का कारण - उद्योग-वार Cause of Accident - Industry-Wise						
				00	11	12	13	14	21	22
				(1)	(2)	(3)	(4)	(5)	(6)	(7)
1008		कॉल सेंटर / आईटी सक्षम सेवा प्रदाता / बैंक-ऑफिस संचालन / चिकित्सा, कानूनी एन्क्रिप्शन / ट्रांसक्रिप्शन सेवाएँ / डॉट को.इन कंपनियों जो ई-सेवाएँ / ऑनलाइन शॉपिंग प्रदान करती हैं Call Centres / I.T. Enabled Service Providers / Backoffice Operations / Medical, Legal Encryptions / Transcription Services, Dot Co.in Companies Providing E-Services / Online Shopping	M	-	-	-	2	8	-	-
			F	-	-	-	-	-	-	-
			S	-	-	-	-	-	-	-
1009		निर्माण एजेंसियाँ, रियल एस्टेट डेवलपर्स Construction Agencies, Real Estate Developers	M	3	6	-	1	19	-	-
			F	-	-	-	-	3	-	-
			S	-	-	-	-	-	-	-
1010		टेली सेवाएँ / मोबाइल फोन सेवाएँ Tele Services / Mobile Phone Services	M	-	-	-	-	-	-	-
			F	-	-	-	-	3	-	-
			S	-	-	-	-	-	-	-
1011		निजी टीवी चैनल / केबल टीवी संचालन Private T.V. Channels / Cable T.V. Operations	M	-	-	-	-	2	-	-
			F	-	-	-	-	-	-	-
			S	-	-	-	-	-	-	-
1012		मनोरंजन पार्क / रिसॉर्ट Amusement Parks / Resorts	M	-	-	-	-	-	-	-
			F	-	-	-	-	-	-	-
			S	-	-	-	-	-	-	-
1013		कंप्यूटर प्रशिक्षण केंद्र Computer Training Centres	M	-	1	-	-	-	-	-
			F	-	-	-	-	-	-	-
			S	-	-	-	-	-	-	-
1014		फ्लाइट कैटरिंग सेवा प्रदाता Flight Catering Service Providers	M	-	-	-	-	-	-	-
			F	-	-	-	-	-	-	-
			S	-	-	-	-	-	-	-

दुर्घटना का कारण - उद्योग-वार Cause of Accident - Industry-Wise												कुल Total
23	30	39	50	60	70	80	90	92	95	98	99	
(10)	(11)	(12)	(13)	(14)	(15)	(16)	(17)	(18)	(19)	(20)	(21)	(22)
1	-	-	-	-	-	-	-	-	-	-	-	11
1	-	-	-	-	-	-	-	-	-	-	-	1
-	-	-	-	-	-	-	-	-	-	-	-	0
-	-	-	2	3	1	5	-	-	-	-	-	40
-	-	-	-	-	-	1	-	-	-	-	-	4
-	-	-	-	-	-	1	-	-	-	-	-	1
1	-	-	-	1	-	1	-	1	-	-	-	4
-	-	-	-	-	-	-	-	-	-	-	-	3
-	-	-	-	-	-	-	-	-	-	-	-	0
1	-	-	-	1	-	-	-	-	-	-	-	4
-	-	-	-	-	-	-	-	-	-	-	-	0
-	-	-	-	-	-	-	-	-	-	-	-	0
-	-	-	-	-	-	-	-	-	-	-	-	0
-	-	-	-	-	-	-	-	1	-	-	-	1
-	-	-	-	-	-	-	-	-	-	-	-	0
-	-	-	-	-	-	-	-	-	-	-	-	0
-	-	-	-	-	-	-	-	-	-	-	-	0
-	-	-	-	-	-	-	-	-	-	-	-	1
-	-	-	-	-	-	-	-	-	-	-	-	0
-	-	-	-	-	-	-	-	-	-	-	-	0
-	-	-	-	-	-	-	-	-	-	-	-	0
-	-	-	-	-	-	-	-	-	-	-	-	0
-	-	-	-	-	-	-	-	-	-	-	-	0
-	-	-	-	-	-	-	-	-	-	-	-	0
-	-	-	-	-	-	-	-	-	-	-	-	0



क.रा.बी.नि.  
E.S.I.C.

## सांख्यिकीय सार 2023-24

कोड Code	उप- समूह Sub Group	औद्योगिक गतिविधि कोड / उप-समूह Industrial Activity Code / Sub Group	लिंग Gender	दुर्घटना का कारण - उद्योग-वार Cause of Accident - Industry-Wise						
				00	11	12	13	14	21	22
				(3)	(4)	(5)	(6)	(7)	(8)	(9)
		(1)	(2)	(3)	(4)	(5)	(6)	(7)	(8)	(9)
1015	इवेंट प्रबंधन / कार्यक्रमों के आयोजन हेतु सहायक सेवाएँ Event Management / Supporting Services for Holding Events	M	-	-	-	-	-	1	-	-
		F	-	-	-	-	-	-	-	-
		S	-	-	-	-	-	-	-	-
1016	बाज़ार सर्वेक्षण संगठन Market Survey Organisations	M	-	-	-	-	-	2	-	-
		F	-	-	-	-	-	-	-	-
		S	-	-	-	-	-	-	-	-
1017	लेखा एवं लेखा परीक्षा फर्म, राष्ट्रीय/ अंतरराष्ट्रीय विधि फर्म, परामर्श फर्म, वास्तु फर्म Accounting & Audit Firms, National / International Law Firms, Consultancy Firms, Architect Firms	M	-	-	-	-	-	3	-	-
		F	-	-	-	-	-	-	-	-
		S	-	-	-	-	-	-	-	-
1018	सुरक्षा एजेंसियाँ (सुरक्षा गार्डों की तैनाती) Security Agencies (Deployment of Security Gaurds)	M	2	11	-	2	57	1	1	
		F	-	-	-	-	1	-	-	
		S	-	-	-	-	3	-	-	
1019	सरकारी एजेंसियों / नगरपालिकाओं / नगर निगमों को श्रम आपूर्ति करने वाले ठेकेदार Contractors Supplying Labour to Govt. Agencies/ Municipalities, Municipal Corporations	M	7	21	-	2	96	-	-	
		F	1	5	-	-	6	-	-	
		S	-	-	-	-	2	-	-	
1020	भंडारण (वेयरहाउसिंग) Warehousing	M	1	1	-	-	1	1	-	
		F	-	-	-	-	-	-	-	
		S	-	-	-	-	-	-	-	
1021	एलपीजी गैस एजेंसियाँ LPG Gas Agencies	M	-	-	-	-	1	-	-	
		F	-	-	-	-	-	-	-	
		S	-	-	-	-	1	-	-	



दुर्घटना का कारण - उद्योग-वार Cause of Accident - Industry-Wise												कुल Total
23	30	39	50	60	70	80	90	92	95	98	99	
(10)	(11)	(12)	(13)	(14)	(15)	(16)	(17)	(18)	(19)	(20)	(21)	(22)
-	-	-	-	-	-	-	-	-	-	-	-	1
-	-	-	-	-	-	-	-	-	-	-	-	0
-	-	-	-	-	-	-	-	-	-	-	-	0
-	-	-	-	-	-	-	-	-	-	-	-	2
-	-	-	-	-	-	-	-	-	-	-	-	0
-	-	-	-	-	-	-	-	-	-	-	-	0
-	-	-	-	-	-	-	-	-	-	-	-	3
-	-	-	-	-	-	-	-	-	-	-	-	0
-	-	-	-	-	-	-	-	-	-	-	-	0
22	-	-	-	2	2	7	2	-	-	-	1	110
1	-	-	-	-	-	-	-	1	-	-	-	3
1	-	-	1	-	-	-	-	-	-	-	-	5
6	-	-	-	1	-	10	-	-	-	-	-	143
-	-	-	-	-	-	2	-	-	-	-	-	14
-	-	-	-	-	-	3	-	-	-	-	-	5
-	-	-	-	-	-	-	-	-	-	-	-	4
-	-	-	-	-	-	-	-	-	-	-	-	0
-	-	-	-	-	-	-	-	-	-	-	-	0
-	1	-	-	-	-	1	-	-	-	-	-	3
-	-	-	-	-	-	-	-	-	-	-	-	0
-	-	-	-	-	-	-	-	-	-	-	-	1



क.रा.बी.नि.  
E.S.I.C.

## सांख्यिकीय सार 2023-24

कोड Code	उप- समूह Sub Group	औद्योगिक गतिविधि कोड / उप-समूह Industrial Activity Code / Sub Group	लिंग Gender	दुर्घटना का कारण - उद्योग-वार Cause of Accident - Industry-Wise						
				00	11	12	13	14	21	22
				(3)	(4)	(5)	(6)	(7)	(8)	(9)
	1022	एयरलाइंस Airlines	M	-	-	-	-	1	-	-
			F	-	-	-	-	-	-	-
			S	-	-	-	-	-	-	-
	1099	अन्य Others	M	5	26	1	6	216	-	-
			F	1	3	-	1	24	-	-
			S	-	-	-	-	8	-	-
<b>11</b>	<b>होटल और रेस्टोरेंट Hotels &amp; Restaurants</b>		<b>M</b>	<b>3</b>	<b>0</b>	<b>0</b>	<b>0</b>	<b>15</b>	<b>0</b>	<b>0</b>
			<b>F</b>	<b>0</b>	<b>0</b>	<b>0</b>	<b>1</b>	<b>1</b>	<b>0</b>	<b>0</b>
			<b>S</b>	<b>0</b>	<b>0</b>	<b>0</b>	<b>0</b>	<b>0</b>	<b>0</b>	<b>0</b>
	1101	होटल Hotels	M	1	-	-	-	12	-	-
			F	-	-	-	-	-	-	-
			S	-	-	-	-	-	-	-
	1102	रेस्तरां (कैंटीन सहित) Restaurants Including Canteens	M	2	-	-	-	3	-	-
			F	-	-	-	1	1	-	-
			S	-	-	-	-	-	-	-
<b>12</b>	<b>सिनेमा और थिएटर Cinemas and Theatres</b>		<b>M</b>	<b>0</b>	<b>0</b>	<b>0</b>	<b>0</b>	<b>0</b>	<b>0</b>	<b>0</b>
			<b>F</b>	<b>0</b>	<b>0</b>	<b>0</b>	<b>0</b>	<b>0</b>	<b>0</b>	<b>0</b>
			<b>S</b>	<b>0</b>	<b>0</b>	<b>0</b>	<b>0</b>	<b>0</b>	<b>0</b>	<b>0</b>
	1201	सिनेमा Cinemas	M	-	-	-	-	-	-	-
			F	-	-	-	-	-	-	-
			S	-	-	-	-	-	-	-
	1202	थिएटर (खुले थिएटर सहित) Theatres Including Open Air Theatres	M	-	-	-	-	-	-	-
			F	-	-	-	-	-	-	-
			S	-	-	-	-	-	-	-
<b>13</b>	<b>शिक्षण संस्थानों Educational Institutions</b>		<b>M</b>	<b>2</b>	<b>0</b>	<b>0</b>	<b>0</b>	<b>6</b>	<b>0</b>	<b>0</b>
			<b>F</b>	<b>3</b>	<b>0</b>	<b>0</b>	<b>0</b>	<b>3</b>	<b>0</b>	<b>0</b>
			<b>S</b>	<b>0</b>	<b>0</b>	<b>0</b>	<b>0</b>	<b>0</b>	<b>0</b>	<b>0</b>

दुर्घटना का कारण - उद्योग-वार Cause of Accident - Industry-Wise												कुल Total
23	30	39	50	60	70	80	90	92	95	98	99	
(10)	(11)	(12)	(13)	(14)	(15)	(16)	(17)	(18)	(19)	(20)	(21)	(22)
-	-	-	-	-	-	-	-	-	-	-	-	1
-	-	-	-	-	-	-	-	-	-	-	-	0
-	-	-	-	-	-	-	-	-	-	-	-	0
23	-	-	8	8	5	9	1	4	1	-	-	313
1	-	-	-	-	-	-	-	-	-	-	-	30
-	-	-	-	-	-	-	1	-	-	-	-	9
<b>13</b>	<b>0</b>	<b>0</b>	<b>2</b>	<b>8</b>	<b>0</b>	<b>0</b>	<b>1</b>	<b>0</b>	<b>0</b>	<b>0</b>	<b>0</b>	<b>42</b>
<b>2</b>	<b>0</b>	<b>0</b>	<b>0</b>	<b>0</b>	<b>0</b>	<b>1</b>	<b>0</b>	<b>0</b>	<b>0</b>	<b>0</b>	<b>0</b>	<b>5</b>
<b>0</b>	<b>0</b>	<b>0</b>	<b>0</b>	<b>0</b>	<b>0</b>	<b>0</b>	<b>0</b>	<b>0</b>	<b>0</b>	<b>0</b>	<b>0</b>	<b>0</b>
10	-	-	2	7	-	-	-	-	-	-	-	32
-	-	-	-	-	-	1	-	-	-	-	-	1
-	-	-	-	-	-	-	-	-	-	-	-	0
3	-	-	-	1	-	-	1	-	-	-	-	10
2	-	-	-	-	-	-	-	-	-	-	-	4
-	-	-	-	-	-	-	-	-	-	-	-	0
<b>0</b>	<b>0</b>	<b>0</b>	<b>0</b>	<b>0</b>	<b>0</b>	<b>0</b>	<b>0</b>	<b>0</b>	<b>0</b>	<b>0</b>	<b>0</b>	<b>0</b>
<b>0</b>	<b>0</b>	<b>0</b>	<b>0</b>	<b>0</b>	<b>0</b>	<b>0</b>	<b>0</b>	<b>0</b>	<b>0</b>	<b>0</b>	<b>0</b>	<b>0</b>
<b>0</b>	<b>0</b>	<b>0</b>	<b>0</b>	<b>0</b>	<b>0</b>	<b>0</b>	<b>0</b>	<b>0</b>	<b>0</b>	<b>0</b>	<b>0</b>	<b>0</b>
-	-	-	-	-	-	-	-	-	-	-	-	0
-	-	-	-	-	-	-	-	-	-	-	-	0
-	-	-	-	-	-	-	-	-	-	-	-	0
-	-	-	-	-	-	-	-	-	-	-	-	0
-	-	-	-	-	-	-	-	-	-	-	-	0
-	-	-	-	-	-	-	-	-	-	-	-	0
<b>7</b>	<b>0</b>	<b>0</b>	<b>0</b>	<b>2</b>	<b>0</b>	<b>0</b>	<b>0</b>	<b>0</b>	<b>0</b>	<b>0</b>	<b>0</b>	<b>17</b>
<b>0</b>	<b>0</b>	<b>0</b>	<b>0</b>	<b>0</b>	<b>0</b>	<b>0</b>	<b>2</b>	<b>0</b>	<b>0</b>	<b>0</b>	<b>0</b>	<b>8</b>
<b>0</b>	<b>0</b>	<b>0</b>	<b>0</b>	<b>1</b>	<b>0</b>	<b>0</b>	<b>0</b>	<b>0</b>	<b>0</b>	<b>0</b>	<b>0</b>	<b>1</b>



क.रा.बी.नि.  
E.S.I.C.

## सांख्यिकीय सार 2023-24

कोड Code	उप- समूह Sub Group	औद्योगिक गतिविधि कोड / उप-समूह Industrial Activity Code / Sub Group	लिंग Gender	दुर्घटना का कारण - उद्योग-वार Cause of Accident - Industry-Wise						
				00	11	12	13	14	21	22
				(3)	(4)	(5)	(6)	(7)	(8)	(9)
		(1)	(2)	(3)	(4)	(5)	(6)	(7)	(8)	(9)
	1301	प्राथमिक शैक्षणिक संस्थान Primary Educational Institution	M	-	-	-	-	1	-	-
			F	-	-	-	-	1	-	-
			S	-	-	-	-	-	-	-
	1302	माध्यमिक शैक्षणिक संस्थान Secondary Educational Institution	M	-	-	-	-	1	-	-
			F	1	-	-	-	1	-	-
			S	-	-	-	-	-	-	-
	1303	उच्च शैक्षणिक संस्थान Higher Educational Institution	M	1	-	-	-	-	-	-
			F	1	-	-	-	1	-	-
			S	-	-	-	-	-	-	-
	1304	तकनीकी शैक्षणिक संस्थान (इंजीनियरिंग एवं तकनीकी शिक्षा), औद्योगिक प्रशिक्षण संस्थान Technical Educational Institution (Engineering & Technological Education), Industrial Training Institutions	M	1	-	-	-	2	-	-
			F	-	-	-	-	-	-	-
			S	-	-	-	-	-	-	-
	1305	चिकित्सा शिक्षा (दंत महाविद्यालय, नर्सिंग स्कूल एवं संबद्ध संस्थान सहित) Medical Education Including Dental Colleges, Nursing Schools & Allied Institutions	M	-	-	-	-	1	-	-
			F	1	-	-	-	-	-	-
			S	-	-	-	-	-	-	-
	1399	अन्य Others	M	-	-	-	-	1	-	-
			F	-	-	-	-	-	-	-
			S	-	-	-	-	-	-	-
<b>14</b>	<b>अस्पताल, नर्सिंग होम आदि Hospitals, Nursing Homes etc.</b>		<b>M</b>	<b>0</b>	<b>1</b>	<b>0</b>	<b>0</b>	<b>2</b>	<b>0</b>	<b>0</b>
			<b>F</b>	<b>0</b>	<b>1</b>	<b>0</b>	<b>0</b>	<b>1</b>	<b>0</b>	<b>0</b>
			<b>S</b>	<b>0</b>	<b>0</b>	<b>0</b>	<b>0</b>	<b>0</b>	<b>0</b>	<b>0</b>

दुर्घटना का कारण - उद्योग-वार Cause of Accident - Industry-Wise												कुल Total
23	30	39	50	60	70	80	90	92	95	98	99	
(10)	(11)	(12)	(13)	(14)	(15)	(16)	(17)	(18)	(19)	(20)	(21)	(22)
-	-	-	-	-	-	-	-	-	-	-	-	1
-	-	-	-	-	-	-	-	-	-	-	-	1
-	-	-	-	1	-	-	-	-	-	-	-	1
4	-	-	-	1	-	-	-	-	-	-	-	6
-	-	-	-	-	-	-	2	-	-	-	-	4
-	-	-	-	-	-	-	-	-	-	-	-	0
1	-	-	-	-	-	-	-	-	-	-	-	2
-	-	-	-	-	-	-	-	-	-	-	-	2
-	-	-	-	-	-	-	-	-	-	-	-	0
1	-	-	-	1	-	-	-	-	-	-	-	5
-	-	-	-	-	-	-	-	-	-	-	-	0
-	-	-	-	-	-	-	-	-	-	-	-	0
-	-	-	-	-	-	-	-	-	-	-	-	1
-	-	-	-	-	-	-	-	-	-	-	-	1
-	-	-	-	-	-	-	-	-	-	-	-	0
1	-	-	-	-	-	-	-	-	-	-	-	2
-	-	-	-	-	-	-	-	-	-	-	-	0
-	-	-	-	-	-	-	-	-	-	-	-	0
<b>8</b>	<b>0</b>	<b>0</b>	<b>0</b>	<b>1</b>	<b>0</b>	<b>0</b>	<b>1</b>	<b>0</b>	<b>0</b>	<b>0</b>	<b>0</b>	<b>13</b>
<b>3</b>	<b>0</b>	<b>0</b>	<b>0</b>	<b>0</b>	<b>0</b>	<b>1</b>	<b>0</b>	<b>0</b>	<b>0</b>	<b>0</b>	<b>0</b>	<b>6</b>
<b>0</b>	<b>0</b>	<b>0</b>	<b>0</b>	<b>0</b>	<b>0</b>	<b>0</b>	<b>0</b>	<b>0</b>	<b>0</b>	<b>0</b>	<b>0</b>	<b>0</b>



क.रा.बी.नि.  
E.S.I.C.

## सांख्यिकीय सार 2023-24

कोड Code	उप- समूह Sub Group	औद्योगिक गतिविधि कोड / उप-समूह Industrial Activity Code / Sub Group	लिंग Gender	दुर्घटना का कारण - उद्योग-वार Cause of Accident - Industry-Wise						
				00	11	12	13	14	21	22
				(1)	(2)	(3)	(4)	(5)	(6)	(7)
1401	अस्पताल Hospitals	M	-	1	-	-	-	2	-	-
		F	-	1	-	-	-	1	-	-
		S	-	-	-	-	-	-	-	-
1402	नर्सिंग होम Nursing Homes	M	-	-	-	-	-	-	-	-
		F	-	-	-	-	-	-	-	-
		S	-	-	-	-	-	-	-	-
1403	पैथोलॉजिकल एवं डायग्नोस्टिक केंद्र Pathological & Diagnostics Centres	M	-	-	-	-	-	-	-	-
		F	-	-	-	-	-	-	-	-
		S	-	-	-	-	-	-	-	-
1404	ब्लड बैंक Blood Banks	M	-	-	-	-	-	-	-	-
		F	-	-	-	-	-	-	-	-
		S	-	-	-	-	-	-	-	-
1499	अन्य Others	M	-	-	-	-	-	-	-	-
		F	-	-	-	-	-	-	-	-
		S	-	-	-	-	-	-	-	-
<b>महायोग Grand Total</b>		<b>M</b>	<b>169</b>	<b>473</b>	<b>19</b>	<b>100</b>	<b>3964</b>	<b>5</b>	<b>1</b>	
		<b>F</b>	<b>20</b>	<b>85</b>	<b>0</b>	<b>4</b>	<b>421</b>	<b>1</b>	<b>0</b>	
		<b>S</b>	<b>0</b>	<b>0</b>	<b>0</b>	<b>33</b>	<b>929</b>	<b>0</b>	<b>0</b>	
<b>कुल का प्रतिशत Percentage to Total</b>				<b>1.97</b>	<b>5.83</b>	<b>0.20</b>	<b>1.43</b>	<b>55.50</b>	<b>0.06</b>	<b>0.01</b>

एम- पुरुषों का सूचक है।  
M- Relates to Males

एफ- महिलाओं का सूचक है।  
F- Relates to Females

एस- द्वितीय दुर्घटना का सूचक है।  
S-Relates to Second Accident

दुर्घटना का कारण - उद्योग-वार Cause of Accident - Industry-Wise												कुल Total
23	30	39	50	60	70	80	90	92	95	98	99	
(10)	(11)	(12)	(13)	(14)	(15)	(16)	(17)	(18)	(19)	(20)	(21)	(22)
5	-	-	-	1	-	-	1	-	-	-	-	10
3	-	-	-	-	-	1	-	-	-	-	-	6
-	-	-	-	-	-	-	-	-	-	-	-	0
1	-	-	-	-	-	-	-	-	-	-	-	1
-	-	-	-	-	-	-	-	-	-	-	-	0
-	-	-	-	-	-	-	-	-	-	-	-	0
2	-	-	-	-	-	-	-	-	-	-	-	2
-	-	-	-	-	-	-	-	-	-	-	-	0
-	-	-	-	-	-	-	-	-	-	-	-	0
-	-	-	-	-	-	-	-	-	-	-	-	0
-	-	-	-	-	-	-	-	-	-	-	-	0
-	-	-	-	-	-	-	-	-	-	-	-	0
-	-	-	-	-	-	-	-	-	-	-	-	0
-	-	-	-	-	-	-	-	-	-	-	-	0
-	-	-	-	-	-	-	-	-	-	-	-	0
-	-	-	-	-	-	-	-	-	-	-	-	0
<b>307</b>	<b>34</b>	<b>31</b>	<b>42</b>	<b>101</b>	<b>49</b>	<b>1381</b>	<b>35</b>	<b>35</b>	<b>17</b>	<b>4</b>	<b>28</b>	<b>6795</b>
<b>28</b>	<b>3</b>	<b>0</b>	<b>0</b>	<b>6</b>	<b>3</b>	<b>60</b>	<b>11</b>	<b>3</b>	<b>4</b>	<b>0</b>	<b>0</b>	<b>649</b>
<b>16</b>	<b>6</b>	<b>15</b>	<b>4</b>	<b>148</b>	<b>11</b>	<b>892</b>	<b>1</b>	<b>24</b>	<b>46</b>	<b>0</b>	<b>5</b>	<b>2130</b>
<b>3.67</b>	<b>0.45</b>	<b>0.48</b>	<b>0.48</b>	<b>2.66</b>	<b>0.66</b>	<b>24.37</b>	<b>0.49</b>	<b>0.65</b>	<b>0.70</b>	<b>0.04</b>	<b>0.34</b>	<b>100.00</b>



क.रा.बी.नि.  
E.S.I.C.

## सांख्यिकीय सार 2023-24

### तालिका - 23 Table - XXIII

वर्ष 2022-23 एवं 2023-24 में आश्रितजन हितलाभ के दावों का विवरण - राज्यवार  
Particulars of Dependants Benefit claims 2022-23 and 2023-24 - State-wise

राज्य / क्षेत्र State / Area	अवधि Period	वर्ष के अंत में हितलाभार्थियों की संख्या No. of Beneficiaries at the end of the year	स्वीकृत मृत्यु दावों की संख्या No. of Death claims admitted	पूंजीकृत मूल्य (₹) दैनिक दर*आयु कारक Capitalised Value (₹) Daily rate*Age factor
1	2	3	4	5
<b>आंध्र प्रदेश Andhra Pradesh</b>				
i) विजयवाड़ा Vijaywada	2022-23	1687	39	67638700
	2023-24	2751	64	127115800
ii) तिरुपति Tirupati	2022-23	505	115	245808500
	2023-24	1128	28	55545400
iii) विशाखापत्तनम Vishakhapatnam	2022-23	1651	98	217767500
	2023-24	1774	68	158710700
<b>असम + मेघालय + त्रिपुरा + नागालैंड + सिक्किम + मणिपुर Assam + Meghalaya + Tripura + Nagaland + Sikkim + Manipur</b>	2022-23	924	20	43648000
	2023-24	940	13	27494300
<b>बिहार Bihar</b>	2022-23	2228	46	87257800
	2023-24	3986	35	52704900
<b>चंडीगढ़ Chandigarh</b>	2022-23	883	11	24956200
	2023-24	480	8	17236300
<b>छत्तीसगढ़ Chhattisgarh</b>	2022-23	4124	220	443721100
	2023-24	3771	149	287822900
<b>दिल्ली Delhi</b>				
i) राजेंद्र प्लेस Rajindra Place	2022-23	5242	45	118180000
	2023-24	1280	25	61027900
ii) ओखला Okhla	2022-23	1033	25	62807600
	2023-24	1390	26	66192300



राज्य / क्षेत्र State / Area		अवधि Period	वर्ष के अंत में हितलाभार्थियों की संख्या No. of Beneficiaries at the end of the year	स्वीकृत मृत्यु दावों की संख्या No. of Death claims admitted	पूंजीकृत मूल्य (₹) दैनिक दर*आयु कारक Capitalised Value (₹) Daily rate*Age factor
1		2	3	4	5
iii)	रोहिणी Rohini	2022-23	1083	33	78795400
		2023-24	591	14	30253200
iv)	नंद नगरी Nand Nagari	2022-23	338	15	37935000
		2023-24	550	17	41280400
<b>गोवा Goa</b>		2022-23	942	23	51578200
		2023-24	497	13	32023900
<b>गुजरात Gujarat</b>					
i)	अहमदाबाद Ahmedabad	2022-23	8640	54	102028100
		2023-24	3514	59	104715800
ii)	वडोदरा Vadodara	2022-23	1774	65	130859500
		2023-24	1646	44	99722800
iii)	सूरत Surat	2022-23	1997	84	174359800
		2023-24	1256	50	112364900
<b>हरियाणा Haryana</b>					
i)	फरीदाबाद Faridabad	2022-23	6972	93	215064800
		2023-24	3915	78	162491700
ii)	अंबाला Ambala	2022-23	776	33	56530300
iii)	करनाल Karnal	2023-24	834	28	49596200
iv)	गुरुग्राम Gurgaon	2022-23	1008	77	167374100
		2023-24	1758	54	129747300
<b>हिमाचल प्रदेश Himachal Pradesh</b>		2022-23	1521	33	66694500
		2023-24	1275	35	61478900
<b>जम्मू एवं कश्मीर Jammu &amp; Kashmir</b>		2022-23	862	14	27033800
		2023-24	666	11	23151000



क.रा.बी.नि.  
E.S.I.C.

## सांख्यिकीय सार 2023-24

राज्य / क्षेत्र State / Area	अवधि Period	वर्ष के अंत में हितलाभार्थियों की संख्या No. of Beneficiaries at the end of the year	स्वीकृत मृत्यु दावों की संख्या No. of Death claims admitted	पूंजीकृत मूल्य (₹) दैनिक दर*आयु कारक Capitalised Value (₹) Daily rate*Age factor
1	2	3	4	5
<b>झारखंड</b> Jharkhand	2022-23	1529	108	218843800
	2023-24	1443	56	123163900
<b>कर्नाटक</b> Karnataka				
i) बेंगलुरु Bengaluru	2022-23	2989	33	52228300
	2023-24	1608	43	83184200
ii) मैसूर Mysore	2022-23	499	56	102155700
	2023-24	614	9	17717600
iii) मैंगलोर Mangalore	2022-23	281	21	43276900
	2023-24	500	9	20518500
iv) बोमासांद्रा Bommasandra	2022-23	544	40	101343700
	2023-24	769	17	33070500
v) पीन्या Peenya	2022-23	416	34	63848200
	2023-24	682	19	28284500
vi) हुबल्ली Hubballi	2022-23	2024	88	175511800
	2023-24	1749	53	96527800
vii) गुलबर्गा Gulbarga	2022-23	325	30	66620100
	2023-24	714	33	75279400
<b>केरल</b> Kerala				
i) त्रिशूर Trichur	2022-23	2250	20	43606000
	2023-24	685	14	27050400
ii) कोज़िकोड Kozhikode	2022-23	315	17	27048000
	2023-24	623	13	26809500
iii) एर्नाकुलम Ernakulam	2022-23	743	17	25849000
	2023-24	1169	34	57547800
iv) कोल्लम Kollam	2022-23	477	23	42850900
	2023-24	716	16	28377300

राज्य / क्षेत्र State / Area		अवधि Period	वर्ष के अंत में हितलाभार्थियों की संख्या No. of Beneficiaries at the end of the year	स्वीकृत मृत्यु दावों की संख्या No. of Death claims admitted	पूंजीकृत मूल्य (₹) दैनिक दर*आयु कारक Capitalised Value (₹) Daily rate*Age factor
1		2	3	4	5
v)	तिरुवनंतपुरम Thiruvananthapuram	2022-23	132	14	23197300
		2023-24	261	12	21706800
<b>मध्य प्रदेश Madhya Pradesh</b>					
i)	इंदौर Indore	2022-23	5745	62	101289300
		2023-24	2305	43	83754400
ii)	भोपाल Bhopal	2022-23	304	42	84303000
		2023-24	1668	54	104946000
<b>महाराष्ट्र Maharashtra</b>					
i)	लोअर परेल Lower Parel	2022-23	10557	28	68304800
		2023-24	1927	16	23514900
ii)	मारोल Marol	2022-23	1482	95	226289600
		2023-24	1582	49	125650400
iii)	नागपुर Nagpur	2022-23	2773	173	397384400
		2023-24	2300	61	125068200
iv)	पुणे Pune	2022-23	5030	309	749603200
		2023-24	3963	126	306682100
v)	नासिक Nasik	2022-23	708	125	272885800
		2023-24	983	28	58864400
vi)	ठाणे Thane	2022-23	2623	90	241574700
		2023-24	2310	77	212753600
vii)	औरंगाबाद Aurangabad	2022-23	760	67	138218800
		2023-24	1094	52	101315900
<b>ओडिशा Odisha</b>					
i)	भुवनेश्वर + झारसुगुड़ा Bhubaneswar + Jharsuguda	2022-23	2907	90	165375900



क.रा.बी.नि.  
E.S.I.C.

## सांख्यिकीय सार 2023-24

राज्य / क्षेत्र State / Area		अवधि Period	वर्ष के अंत में हितलाभार्थियों की संख्या No. of Beneficiaries at the end of the year	स्वीकृत मृत्यु दावों की संख्या No. of Death claims admitted	पूंजीकृत मूल्य (₹) दैनिक दर*आयु कारक Capitalised Value (₹) Daily rate*Age factor
1	2	3	4	5	
ii)	भुवनेश्वर Bhubaneswar	2023-24	3461	56	105024000
ii)	झारसुगुड़ा Jharsuguda	2022-23			
		2023-24	815	9	15733400
<b>पुडुचेरी Pondicherry</b>		2022-23	585	15	22910200
		2023-24	433	17	32029600
<b>पंजाब Punjab</b>					
i)	आर.ओ. पंजाब R.O. Punjab	2022-23	8480	84	151806500
		2023-24	2978	92	176090100
ii)	लुधियाना Ludhaina	2022-23	1758	47	85442500
		2023-24	1744	32	61558400
iii)	जालंधर Jalandhar	2022-23	1289	30	47239700
		2023-24	1410	61	106636200
<b>राजस्थान Rajasthan</b>					
i)	जयपुर Jaipur	2022-23	7368	206	387507100
		2023-24	4680	168	309621400
ii)	जोधपुर Jodhpur	2022-23	1172	47	96537100
		2023-24	1184	10	21842400
iii)	उदयपुर Udaipur	2022-23	673	29	54392200
		2023-24	1228	27	51357500
<b>तमिलनाडु Tamil Nadu</b>					
i)	चेन्नई Chennai	2022-23	8151	309	636765800
		2023-24	4348	129	273427500
ii)	कोयंबटूर Coimbatore	2022-23	2398	58	112004700
		2023-24	2185	57	112073400
iii)	मदुरै Madurai	2022-23	2650	119	176335800
		2023-24	2783	64	91901500

# Statistical Abstract 2023-24



क.रा.बी.नि.  
E.S.I.C.

राज्य / क्षेत्र State / Area		अवधि Period	वर्ष के अंत में हितलाभार्थियों की संख्या No. of Beneficiaries at the end of the year	स्वीकृत मृत्यु दावों की संख्या No. of Death claims admitted	पूंजीकृत मूल्य (₹) दैनिक दर*आयु कारक Capitalised Value (₹) Daily rate*Age factor
1		2	3	4	5
iv)	सलेम Salem	2022-23	952	43	96700200
		2023-24	1646	27	45618700
v)	तिरुनेलवेली Tirunelveli	2022-23	1049	39	52391300
		2023-24	1090	32	65065900
<b>तेलंगाना Telangana</b>		2022-23	7790	98	206200900
		2023-24	4560	112	231232100
<b>उत्तर प्रदेश Uttar Pradesh</b>					
i)	कानपुर Kanpur	2022-23	6861	40	84015000
		2023-24	4473	41	84524900
ii)	नोएडा Noida	2022-23	3114	124	285276000
		2023-24	3527	115	250093500
iii)	वाराणसी Varanasi	2022-23	698	19	37446000
		2023-24	1954	21	36849700
iv)	लखनऊ Lucknow	2022-23	758	43	94474000
		2023-24	3213	66	140677300
<b>उत्तराखंड Uttarakhand</b>		2022-23	1359	45	86257500
		2023-24	2085	45	87240800
<b>पश्चिम बंगाल West Bengal</b>					
i)	कोलकाता Kolkata	2022-23	9718	156	311371800
		2023-24	3194	90	189282900
ii)	बैरकपुर Barrackpore	2022-23	998	59	131956300
		2023-24	1500	17	37310300
iii)	दुर्गापुर Durgapur	2022-23	892	58	120782900
		2023-24	1158	49	108810900
<b>संपूर्ण भारत All India</b>		<b>2022-23</b>	<b>158316</b>	<b>4393</b>	<b>9129461600</b>
		<b>2023-24</b>	<b>119316</b>	<b>2990</b>	<b>6116467100</b>



क.रा.बी.नि.  
E.S.I.C.

## सांख्यिकीय सार 2023-24

### तालिका - 24 Table - XXIV

#### वर्ष 2022-23 एवं 2023-24 में अंत्येष्टि खर्च का विवरण - राज्यवार Particulars of Funeral Expenses 2022-23 and 2023-24 - State-wise

राज्य / क्षेत्र State / Area	अवधि Period	जोखिमग्रस्त माने गए कर्मचारियों की संख्या No. of employees deemed exposed to risk	नए दावों की संख्या No. of fresh claims	भुगतान की गई राशि (रु.) Amount paid (Rs.)	प्रति 1000 कर्मचारियों पर प्रति वर्ष क्लेम की संख्या (रु.) No. of claims per 1000 employees per annum (Rs.)	प्रति कर्मचारी प्रति वर्ष भुगतान की गई राशि (रु.) Amount paid per employee per annum (Rs.)
1	2	3	4	5	6	7
<b>आंध्र प्रदेश Andhra Pradesh</b>						
i) विजयवाड़ा Vijaywada	2022-23	559010	500	9300000	0.89	16.64
	2023-24	594990	626	9390000	1.05	15.78
ii) विशाखापत्तनम Vishakhapatnam	2022-23	344230	344	5370000	1.00	15.60
	2023-24	341380	391	5865000	1.15	17.18
iii) तिरुपति Tirupati	2022-23	246445	245	3751967	0.99	15.22
	2023-24	270400	227	3315000	0.84	12.26
असम + मेघालय + त्रिपुरा + नागालैंड + सिक्किम + मिज़ोरम + मणिपुर एवं अरुणाचल प्रदेश Assam + Meghalaya + Tripura + Nagaland + Sikkim + Mizoram + Manipur & Arunachal Pradesh	2022-23	320190	179	565000	0.56	1.76
	2023-24	364400	181	2625000	0.50	7.20
बिहार Bihar	2022-23	352300	195	2745000	0.55	7.79
	2023-24	418110	163	2487341	0.39	5.95
चंडीगढ़ Chandigarh	2022-23	123210	92	1455000	0.75	11.81
	2023-24	124700	106	1495468	0.85	11.99
छत्तीसगढ़ Chhattisgarh	2022-23	480830	993	9221500	2.07	19.18
	2023-24	525460	517	7605000	0.98	14.47

	राज्य / क्षेत्र State / Area	अवधि Period	जोखिमग्रस्त माने गए कर्मचारियों की संख्या No. of employees deemed exposed to risk	नए दावों की संख्या No. of fresh claims	भुगतान की गई राशि (रु.) Amount paid (Rs.)	प्रति 1000 कर्मचारियों पर प्रति वर्ष क्लेम की संख्या (रु.) No. of claims per 1000 employees per annum (Rs.)	प्रति कर्मचारी प्रति वर्ष भुगतान की गई राशि (रु.) Amount paid per employee per annum (Rs.)
	1	2	3	4	5	6	7
<b>दिल्ली Delhi</b>							
i)	राजेंद्र प्लेस + नंद नगरी Rajindra Place + Nand Nagari	2022-23	473295	118	3169579	0.25	6.70
i)	राजेंद्र प्लेस Rajindra Place	2023-24	294560	103	1496236	0.35	5.08
iv)	नंद नगरी Nand Nagari	2023-24	157820	77	1153200	0.49	7.31
ii)	ओखला Okhla	2022-23	535485	210	3150000	0.39	5.88
		2023-24	511700	152	2265000	0.30	4.43
iii)	रोहिणी Rohini	2022-23	213025	100	1545000	0.47	7.25
		2023-24	219520	64	1005000	0.29	4.58
<b>गोवा Goa</b>		2022-23	163985	82	1215000	0.50	7.41
		2023-24	174170	87	1365000	0.50	7.84
<b>गुजरात Gujarat</b>							
i)	अहमदाबाद Ahmedabad	2022-23	694550	782	7345444	1.13	10.58
		2023-24	750680	502	7617890	0.67	10.15
ii)	वडोदरा Vadodara	2022-23	406775	271	4152668	0.67	10.21
		2023-24	423870	303	4695000	0.71	11.08
iii)	सूरत Surat	2022-23	354885	195	2910000	0.55	8.20
		2023-24	451780	158	2415000	0.35	5.35
<b>हरियाणा Haryana</b>							
i)	फरीदाबाद Faridabad	2022-23	801250	411	7320000	0.51	9.14
		2023-24	888450	450	6564936	0.51	7.39



क.रा.बी.नि.  
E.S.I.C.

## सांख्यिकीय सार 2023-24

राज्य / क्षेत्र State / Area	अवधि Period	जोखिमग्रस्त माने गए कर्मचारियों की संख्या No. of employees deemed exposed to risk	नए दावों की संख्या No. of fresh claims	भुगतान की गई राशि (रु.) Amount paid (Rs.)	प्रति 1000 कर्मचारियों पर प्रति वर्ष क्लेम की संख्या (रु.) No. of claims per 1000 employees per annum (Rs.)	प्रति कर्मचारी प्रति वर्ष भुगतान की गई राशि (रु.) Amount paid per employee per annum (Rs.)
1	2	3	4	5	6	7
ii) गुरुग्राम Gurgaon	2022-23	991115	0	4021428	0.00	4.06
	2023-24	1067750	203	3040000	0.19	2.85
iii) अंबाला Ambala	2022-23	273640	112	1585000	0.41	5.79
	2023-24	288850	149	2250000	0.52	7.79
हिमाचल प्रदेश Himachal Pradesh	2022-23	316120	306	3435000	0.97	10.87
	2023-24	345100	202	3030000	0.59	8.78
जम्मू एवं कश्मीर Jammu & Kashmir	2022-23	115475	62	930000	0.54	8.05
	2023-24	126580	63	1012500	0.50	8.00
झारखंड Jharkhand	2022-23	422815	333	3252000	0.79	7.69
	2023-24	487560	230	3435000	0.47	7.05
<b>कर्नाटक Karnataka</b>						
i) बिननीपेठ Binnypeth	2022-23	836665	330	5175000	0.39	6.19
	2023-24	867770	253	3795000	0.29	4.37
ii) बोमासांद्रा Bommasandra	2022-23	569705	176	1920000	0.31	3.37
	2023-24	594510	102	1530000	0.17	2.57
iii) पीन्या Peenya	2022-23	436890	200	3000000	0.46	6.87
	2023-24	452430	161	2415000	0.36	5.34
iv) हुबली Hubballi	2022-23	336580	295	4605000	0.88	13.68
	2023-24	355490	297	4475000	0.84	12.59
v) गुलबर्गा Gulbarga	2022-23	166880	120	2215764	0.72	13.28
	2023-24	183620	136	2325000	0.74	12.66
vi) मैसूर Mysore	2022-23	239655	225	2668423	0.94	11.13
	2023-24	245880	125	1905000	0.51	7.75
vii) मैंगलोर Mangalore	2022-23	177975	170	2052279	0.96	11.53
	2023-24	185780	117	1725000	0.63	9.29



	राज्य / क्षेत्र State / Area	अवधि Period	जोखिमग्रस्त माने गए कर्मचारियों की संख्या No. of employees deemed exposed to risk	नए दावों की संख्या No. of fresh claims	भुगतान की गई राशि (रु.) Amount paid (Rs.)	प्रति 1000 कर्मचारियों पर प्रति वर्ष क्लेम की संख्या (रु.) No. of claims per 1000 employees per annum (Rs.)	प्रति कर्मचारी प्रति वर्ष भुगतान की गई राशि (रु.) Amount paid per employee per annum (Rs.)
	1	2	3	4	5	6	7
<b>केरल Kerala</b>							
i)	त्रिशूर Trichur	2022-23	142060	107	1560000	0.75	10.98
		2023-24	146310	136	2032500	0.93	13.89
ii)	एर्नाकुलम Ernakulam	2022-23	146605	272	4094537	1.86	27.93
		2023-24	359010	202	3240000	0.56	9.02
iii)	कोल्लम Kollam	2022-23	354090	197	2400000	0.56	6.78
		2023-24	124400	159	2367725	1.28	19.03
iv)	कोज़िकोड Kozhikode	2022-23	126470	122	1812676	0.96	14.33
		2023-24	157170	127	1920000	0.81	12.22
v)	तिरुवनंतपुरम Thiruvananthapuram	2022-23	116860	103	1585000	0.88	13.56
		2023-24	118750	91	1335000	0.77	11.24
<b>मध्य प्रदेश Madhya Pradesh</b>							
i)	इंदौर Indore	2022-23	610285	378	5624537	0.62	9.22
		2023-24	639480	418	6112707	0.65	9.56
ii)	भोपाल Bhopal	2022-23	329990	48	3958418	0.15	12.00
		2023-24	441570	233	3506614	0.53	7.94
<b>महाराष्ट्र Maharashtra</b>							
i)	लोअर परेल Lower Parel	2022-23	428930	137	3686714	0.32	8.60
		2023-24	427840	206	2825000	0.48	6.60
ii)	मारोल Marol	2022-23	656010	200	4286255	0.30	6.53
		2023-24	659790	238	3555000	0.36	5.39
iii)	नागपुर Nagpur	2022-23	333955	411	6330000	1.23	18.95
		2023-24	361730	459	6885000	1.27	19.03



क.रा.बी.नि.  
E.S.I.C.

## सांख्यिकीय सार 2023-24

राज्य / क्षेत्र State / Area		अवधि Period	जोखिमग्रस्त माने गए कर्मचारियों की संख्या No. of employees deemed exposed to risk	नए दावों की संख्या No. of fresh claims	भुगतान की गई राशि (रु.) Amount paid (Rs.)	प्रति 1000 कर्मचारियों पर प्रति वर्ष क्लेम की संख्या (रु.) No. of claims per 1000 employees per annum (Rs.)	प्रति कर्मचारी प्रति वर्ष भुगतान की गई राशि (रु.) Amount paid per employee per annum (Rs.)
1	2	3	4	5	6	7	
iv)	पुणे Pune	2022-23	1243600	774	8125000	0.62	6.53
		2023-24	1327730	461	6931931	0.35	5.22
v)	ठाणे Thane	2022-23	654050	290	4725000	0.44	7.22
		2023-24	676540	270	4046944	0.40	5.98
vi)	औरंगाबाद Aurangabad	2022-23	262445	198	3237000	0.75	12.33
		2023-24	284160	144	1980000	0.51	6.97
vii)	नासिक Nasik	2022-23	214495	166	2640000	0.77	12.31
		2023-24	247920	125	1810500	0.50	7.30
<b>ओडिशा Odisha</b>							
i)	भुवनेश्वर Bhubaneswar	2022-23	759295	395	6266247	0.52	8.25
		2023-24	695000	409	6135000	0.59	8.83
ii)	झारसुगुड़ा Jharsuguda	2023-24	217020	119	2008000	0.55	9.25
<b>पुडुचेरी Pondicherry</b>		2022-23	96195	127	1725000	1.32	17.93
		2023-24	101180	98	1470000	0.97	14.53
<b>पंजाब Punjab</b>							
i)	आर.ओ. पंजाब R.O. Punjab	2022-23	451040	465	6971069	1.03	15.46
		2023-24	474100	476	7131962	1.00	15.04
ii)	लुधियाना Ludhaina	2022-23	393905	379	5430000	0.96	13.79
		2023-24	393020	390	5805000	0.99	14.77
iii)	जालंधर Jalandhar	2022-23	286375	299	5819473	1.04	20.32
		2023-24	305400	393	5922458	1.29	19.39

# Statistical Abstract 2023-24



राज्य / क्षेत्र State / Area		अवधि Period	जोखिमग्रस्त माने गए कर्मचारियों की संख्या No. of employees deemed exposed to risk	नए दावों की संख्या No. of fresh claims	भुगतान की गई राशि (रु.) Amount paid (Rs.)	प्रति 1000 कर्मचारियों पर प्रति वर्ष क्लेम की संख्या (रु.) No. of claims per 1000 employees per annum (Rs.)	प्रति कर्मचारी प्रति वर्ष भुगतान की गई राशि (रु.) Amount paid per employee per annum (Rs.)
1	2	3	4	5	6	7	
<b>राजस्थान Rajasthan</b>							
i)	जयपुर Jaipur	2022-23	868530	535	8685000	0.62	10.00
		2023-24	968780	542	8070000	0.56	8.33
ii)	उदयपुर Udaipur	2022-23	200240	120	1950000	0.60	9.74
		2023-24	223500	128	2010000	0.57	8.99
iii)	जोधपुर Jodhpur	2022-23	179745	174	2497630	0.97	13.90
		2023-24	196150	167	2505000	0.85	12.77
<b>तमिलनाडु Tamil Nadu</b>							
i)	चेन्नई Chennai	2022-23	1615705	718	15304504	0.44	9.47
		2023-24	1714810	887	13269972	0.52	7.74
ii)	कोयंबटूर Coimbatore	2022-23	420805	565	8238000	1.34	19.58
		2023-24	781290	441	6521242	0.56	8.35
iii)	मदुरै Madurai	2022-23	755050	887	10080000	1.17	13.35
		2023-24	437820	682	10184324	1.56	23.26
iv)	सलेम Salem	2022-23	409840	233	4460000	0.57	10.88
		2023-24	525830	275	4080000	0.52	7.76
v)	तिरुनेलवेली Tirunelveli	2022-23	174150	244	3699720	1.40	21.24
		2023-24	196440	204	2955000	1.04	15.04
<b>तेलंगाना Telangana</b>		2022-23	1472895	888	13020000	0.60	8.84
		2023-24	1553610	860	12705000	0.55	8.18
<b>उत्तर प्रदेश Uttar Pradesh</b>							
i)	कानपुर Kanpur	2022-23	459330	179	5430000	0.39	11.82
		2023-24	507350	286	4604403	0.56	9.08



क.रा.बी.नि.  
E.S.I.C.

## सांख्यिकीय सार 2023-24

राज्य / क्षेत्र State / Area	अवधि Period	जोखिमग्रस्त माने गए कर्मचारियों की संख्या No. of employees deemed exposed to risk	नए दावों की संख्या No. of fresh claims	भुगतान की गई राशि (रु.) Amount paid (Rs.)	प्रति 1000 कर्मचारियों पर प्रति वर्ष क्लेम की संख्या (रु.) No. of claims per 1000 employees per annum (Rs.)	प्रति कर्मचारी प्रति वर्ष भुगतान की गई राशि (रु.) Amount paid per employee per annum (Rs.)
1	2	3	4	5	6	7
ii) नोएडा Noida	2022-23	1135790	592	7470000	0.52	6.58
	2023-24	1257530	533	8000397	0.42	6.36
iii) लखनऊ Lucknow	2022-23	514345	432	3941001	0.84	7.66
	2023-24	602550	262	4064896	0.43	6.75
iv) वाराणसी Varanasi	2022-23	132205	102	1665000	0.77	12.59
	2023-24	145960	102	1530000	0.70	10.48
<b>उत्तराखंड Uttarakhand</b>	2022-23	547385	410	6130000	0.75	11.20
	2023-24	583850	289	4770000	0.49	8.17
<b>पश्चिम बंगाल West Bengal</b>						
i) कोलकाता Kolkata	2022-23	1217945	1380	21860393	1.13	17.95
	2023-24	1320800	1288	19515000	0.98	14.78
ii) बैरकपुर Barrackpore	2022-23	287600	579	6540000	2.01	22.74
	2023-24	304290	464	6870000	1.52	22.58
iii) दुर्गापुर Durgapur	2022-23	251490	199	4770000	0.79	18.97
	2023-24	295130	286	4290000	0.97	14.54
<b>संपूर्ण भारत All India</b>	<b>2022-23</b>	<b>29202685</b>	<b>20351</b>	<b>304094226</b>	<b>0.70</b>	<b>10.41</b>
	<b>2023-24</b>	<b>31487120</b>	<b>18995</b>	<b>285264146</b>	<b>0.60</b>	<b>9.06</b>

**तालिका - 25**  
**Table - XXV**

**वर्ष 2022-23 एवं 2023-24 में बेरोजगारी भत्ता (राजीव गाँधी श्रमिक कल्याण योजना)  
का विवरण - क्षेत्रवार**  
**Particulars of Unemployment Allowance (R.G.S.K.Y.) 2022-23  
& 2023-24 - Region-wise**

राज्य / क्षेत्र State / Area	अवधि Period	भुगतान की संख्या No. of payments	हितलाभ के दिन Benefit days	दावों की संख्या No. of fresh claims	भुगतान की गई राशि [रु.] Amount paid [Rs.]
1	2	3	4	5	6
<b>आंध्र प्रदेश Andhra Pradesh</b>					
i) विजयवाड़ा Vijaywada	2022-23	168	55965	19	155568
	2023-24	135	29882	135	7356952
ii) विशाखापत्तनम Vishakhapatnam	2022-23	164	0	0	0
	2023-24	0	0	0	0
iii) तिरुपति Tirupati	2022-23	0	0	0	0
	2023-24	0	0	0	0
असम + मेघालय + त्रिपुरा + नागालैंड + सिक्किम + मिज़ोरम + मणिपुर एवं अरुणाचल प्रदेश Assam + Meghalaya + Tripura + Nagaland + Sikkim + Mizoram + Manipur & Arunachal Pradesh	2022-23	0	0	0	0
	2023-24	0	0	0	0
बिहार Bihar	2022-23	10	7200	0	1314000
	2023-24	12	6841	0	1061164
चंडीगढ़ Chandigarh	2022-23	0	0	0	0
	2023-24	0	0	0	0
छत्तीसगढ़ Chhattisgarh	2022-23	385	0	0	0
	2023-24	0	0	0	0



क.रा.बी.नि.  
E.S.I.C.

## सांख्यिकीय सार 2023-24

राज्य / क्षेत्र State / Area	अवधि Period	भुगतान की संख्या No. of payments	हितलाभ के दिन Benefit days	दावों की संख्या No. of fresh claims	भुगतान की गई राशि [रु.] Amount paid [Rs.]	
1	2	3	4	5	6	
<b>दिल्ली Delhi</b>						
i)	राजेंद्र प्लेस + नंद नगरी Rajindra Place + Nand Nagari	2022-23	2	517	1	86970
i)	राजेंद्र प्लेस Rajindra Place	2023-24	0	0	0	0
iv)	नंद नगरी Nand Nagari	2023-24	0	0	0	0
ii)	ओखला Okhla	2022-23	0	0	0	0
		2023-24	0	0	0	0
iii)	रोहिणी Rohini	2022-23	1	720	1	119520
		2023-24	0	0	0	0
<b>गोवा Goa</b>		2022-23	147	6757	56	1422669
		2023-24	134	4221	16	1164938
<b>गुजरात Gujarat</b>						
i)	अहमदाबाद Ahmedabad	2022-23	78	20722	78	1575163
		2023-24	0	0	0	0
ii)	वडोदरा Vadodara	2022-23	0	0	0	0
		2023-24	0	0	0	0
iii)	सूरत Surat	2022-23	0	0	0	0
		2023-24	0	0	0	0
<b>हरियाणा Haryana</b>						
i)	फरीदाबाद Faridabad	2022-23	8	3207	8	71280
		2023-24	0	0	0	0
ii)	गुरुग्राम Gurgaon	2022-23	0	0	0	0
		2023-24	0	0	0	0
iii)	अंबाला Ambala	2022-23	7	1306	6	350286
		2023-24	2	374	0	120560

# Statistical Abstract 2023-24



राज्य / क्षेत्र State / Area	अवधि Period	भुगतान की संख्या No. of payments	हितलाभ के दिन Benefit days	दावों की संख्या No. of fresh claims	भुगतान की गई राशि [रु.] Amount paid [Rs.]
1	2	3	4	5	6
हिमाचल प्रदेश Himachal Pradesh	2022-23	0	0	0	0
	2023-24	0	0	0	0
जम्मू एवं कश्मीर Jammu & Kashmir	2022-23	8	1088	0	0
	2023-24	61	22418	61	5117091
झारखंड Jharkhand	2022-23	0	0	0	0
	2023-24	0	0	0	0
<b>कर्नाटक Karnataka</b>					
i) बिननीपेठ Binnypeth	2022-23	0	0	0	0
	2023-24	0	0	0	0
ii) बोमासांद्रा Bommasandra	2022-23	0	0	0	0
	2023-24	0	0	0	0
iii) पीन्या Peenya	2022-23	168	13383	108	0
	2023-24	0	0	0	0
iv) हुबली Hubballi	2022-23	36	2730	35	631781
	2023-24	0	0	0	0
v) गुलबर्गा Gulbarga	2022-23	2	180	2	0
	2023-24	0	0	0	0
vi) मैसूर Mysore	2022-23	859	203268	782	23290639
	2023-24	74	12484	5	2085994
vii) मैंगलोर Mangalore	2022-23	580	47725	55	1047700
	2023-24	7	354	0	42044
<b>केरल Kerala</b>					
i) त्रिशूर Trichur	2022-23	237	20867	37	3542315
	2023-24	83	2413	6	448472
ii) एर्नाकुलम Ernakulam	2022-23	103	11845	65	3628411
	2023-24	186	5607	1	745020
iii) कोल्लम Kollam	2022-23	222	15392	179	0
	2023-24	110	41430	7	6971880



क.रा.बी.नि.  
E.S.I.C.

## सांख्यिकीय सार 2023-24

राज्य / क्षेत्र State / Area		अवधि Period	भुगतान की संख्या No. of payments	हितलाभ के दिन Benefit days	दावों की संख्या No. of fresh claims	भुगतान की गई राशि [रु.] Amount paid [Rs.]
1		2	3	4	5	6
iv)	कोज़िकोड Kozhikode	2022-23	1317	177225	245	33895138
		2023-24	297	55020	46	8584474
v)	तिरुवनंतपुरम Thiruvananthapuram	2022-23	278	152850	264	19889550
		2023-24	16	1230	5	311147
<b>मध्य प्रदेश Madhya Pradesh</b>						
i)	इंदौर Indore	2022-23	56	0	20	202780
		2023-24	21	6614	21	894578
ii)	भोपाल Bhopal	2022-23	0	0	0	0
		2023-24	0	0	0	0
<b>महाराष्ट्र Maharashtra</b>						
i)	लोअर परेल Lower Parel	2022-23	4	1344	4	459086
		2023-24	0	0	0	0
ii)	मारोल Marol	2022-23	208	16141	186	0
		2023-24	0	0	0	0
iii)	नागपुर Nagpur	2022-23	2	90	1	9540
		2023-24	0	0	0	0
iv)	पुणे Pune	2022-23	34	2767	16	0
		2023-24	1	90	1	25166
v)	ठाणे Thane	2022-23	0	0	0	152244
		2023-24	0	0	0	0
vi)	औरंगाबाद Aurangabad	2022-23	195	9155	0	175295
		2023-24	138	9588	138	4360742
vii)	नासिक Nasik	2022-23	97	28475	71	8938369
		2023-24	76	35398	49	8796528
<b>ओडिशा Odisha</b>						
i)	भुवनेश्वर Bhubaneswar	2022-23	78	5400	78	17181
		2023-24	0	0	0	0



# Statistical Abstract 2023-24



राज्य / क्षेत्र State / Area		अवधि Period	भुगतान की संख्या No. of payments	हितलाभ के दिन Benefit days	दावों की संख्या No. of fresh claims	भुगतान की गई राशि [रु.] Amount paid [Rs.]
1		2	3	4	5	6
ii)	झारसुगुड़ा Jharsuguda	2023-24	0	0	0	0
<b>पुडुचेरी Pondicherry</b>		2022-23	91	4585	5	4949360
		2023-24	1	30	0	2190
<b>पंजाब Punjab</b>						
i)	आर.ओ. पंजाब R.O. Punjab	2022-23	159	6627	2	0
		2023-24	0	0	0	0
ii)	लुधियाना Ludhaina	2022-23	0	0	0	48910
		2023-24	3	1095	3	122275
iii)	जालंधर Jalandhar	2022-23	0	0	0	0
		2023-24	0	0	0	0
<b>राजस्थान Rajasthan</b>						
i)	जयपुर Jaipur	2022-23	15	750	3	114351
		2023-24	0	0	0	0
ii)	उदयपुर Udaipur	2022-23	562	35970	562	0
		2023-24	0	0	0	0
iii)	जोधपुर Jodhpur	2022-23	0	0	0	0
		2023-24	0	0	0	0
<b>तमिलनाडु Tamil Nadu</b>						
i)	चेन्नई Chennai	2022-23	273	65242	107	9609013
		2023-24	0	0	0	0
ii)	कोयंबटूर Coimbatore	2022-23	0	0	0	0
		2023-24	0	0	0	0
iii)	मदुरै Madurai	2022-23	280	27703	280	170558
		2023-24	2	90	0	7695
iv)	सलेम Salem	2022-23	0	0	0	0
		2023-24	0	0	0	0



क.रा.बी.नि.  
E.S.I.C.

## सांख्यिकीय सार 2023-24

राज्य / क्षेत्र State / Area	अवधि Period	भुगतान की संख्या No. of payments	हितलाभ के दिन Benefit days	दावों की संख्या No. of fresh claims	भुगतान की गई राशि [रु.] Amount paid [Rs.]
1	2	3	4	5	6
v) तिरुनेलवेली Tirunelveli	2022-23	0	0	0	0
	2023-24	0	0	0	0
तेलंगाना Telangana	2022-23	224	64901	59	11088665
	2023-24	86	26573	25	4900846
<b>उत्तर प्रदेश Uttar Pradesh</b>					
i) कानपुर Kanpur	2022-23	188	68814	75	13579328
	2023-24	424	26573	25	9236048
ii) नोएडा Noida	2022-23	69	34148	57	4480560
	2023-24	67	8922	47	2469074
iii) लखनऊ Lucknow	2022-23	89	53167	79	7113680
	2023-24	15	7460	15	1047350
iv) वाराणसी Varanasi	2022-23	56	8551	6	1101985
	2023-24	31	8871	18	954717
उत्तराखंड Uttarakhand	2022-23	0	0	0	0
	2023-24	0	0	0	0
<b>पश्चिम बंगाल West Bengal</b>					
i) कोलकाता Kolkata	2022-23	73	17324	73	0
	2023-24	0	0	0	0
ii) बैरकपुर Barrackpore	2022-23	0	0	0	0
	2023-24	0	0	0	0
iii) दुर्गापुर Durgapur	2022-23	0	0	0	0
	2023-24	0	0	0	0
संपूर्ण भारत All India	2022-23	7533	1194101	3625	153231895
	2023-24	1982	313578	624	66826945





क.रा.बी.नि  
ESIC

कर्मचारी राज्य बीमा निगम  
Employees' State Insurance Corporation

श्रम एवं रोज़गार मंत्रालय  
भारत सरकार

Ministry of Labour & Employment  
Government of India

Panchdeep Bhawan, C.I.G. Marg, New Delhi-110 002

Toll Free No. 1800-11-2526

Website: [www.esic.gov.in](http://www.esic.gov.in)

[www.esic.gov.in](http://www.esic.gov.in) [f @esichq](https://www.facebook.com/esic) [X @esichq](https://twitter.com/esichq) [@esichq](https://www.youtube.com/channel/UC...) [@esichq](https://www.instagram.com/esichq) [in @esichq](https://www.linkedin.com/company/esic)

FOLLOW US ON



(Scan QR Code)